Universidad Politécnica de Amozoc Puebla
Estado de Puebla
Estado de Situación Financiera
Al 31/mar/2018

Usr: lupita
Rep: rptEstadoSituacionFinanciera

Fecha y hora de Impresión | 11/abr/2018 12:51 p.m.

ACTIVO	2018	2017
ACTIVO CIRCULANTE	$4,332,823.60	$4,602,502.92
EFECTIVO Y EQUIVALENTES	$4,255,073.33	$2,743,604.85
DERECHOS A RECIBIR EFECTIVO O EQUIVALENTES	$77,750.27	$1,858,898.07
Total de Activos Circulantes	$4,332,823.60	$4,602,502.92
ACTIVO NO CIRCULANTE	$154,423,029.34	$154,410,271.66
INVERSIONES FINANCIERAS A LARGO PLAZO	$4,538,583.00	$4,538,583.00
BIENES INMUEBLES, INFRAESTRUCTURA Y CONSTRUC	$90,950,623.77	$90,950,623.77
BIENES MUEBLES	$64,102,680.17	$64,089,922.49
ACTIVOS INTANGIBLES	$3,014,679.44	$3,014,679.44
DEPRECIACIÓN, DETERIORO Y AMORTIZACIÓN ACUMU	-$8,183,537.04	-$8,183,537.04
Total de Activos No Circulantes	$154,423,029.34	$154,410,271.66
Total de Activos	$158,755,852.94	$159,012,774.58

PASIVO	2018	2017
PASIVO CIRCULANTE	$409,480.78	$601,800.88
CUENTAS POR PAGAR A CORTO PLAZO	$409,480.78	$601,800.88
Total de Pasivos Circulantes	$409,480.78	$601,800.88
PASIVO NO CIRCULANTE	$0.00	$0.00
Total de Pasivos	$409,480.78	$601,800.88
HACIENDA PÚBLICA/ PATRIMONIO		
HACIENDA PÚBLICA/PATRIMONIO CONTRIBUIDO	$126,596,788.02	$126,596,788.02
APORTACIONES	$126,596,788.02	$126,596,788.02
HACIENDA PÚBLICA /PATRIMONIO GENERADO	$31,749,584.14	$31,814,185.68
RESULTADOS DEL EJERCICIO (AHORRO/ DESAHORRO)	$577,227.69	$6,821,251.15
RESULTADOS DE EJERCICIOS ANTERIORES	$31,172,356.45	$24,992,934.53
EXCESO O INSUFICIENCIA EN LA ACTUALIZACIÓN DE LA HA	$0.00	$0.00
Total Hacienda Pública/Patrimonio	$158,346,372.16	$158,410,973.70
Total de Pasivo y Hacienda Pública/Patrimonio	$158,755,852.94	$159,012,774.58

Universidad Politécnica de Amozoc Puebla
Estado de Puebla
Estado de Situación Financiera
Al 31/mar/2018

Usr: lupita
Rep: rptEstadoSituacionFinanciera

Fecha y hora de Impresión | 11/abr/2018 12:51 p.m.

CUENTAS DE ORDEN CONTABLES	2018	2017
VALORES	$0.00	$0.00
VALORES EN CUSTODIA	$0.00	$2,068,317.12
CUSTODIA DE VALORES	$0.00	$2,068,317.12
EMISIÓN DE OBLIGACIONES	$0.00	$0.00
AVALES Y GARANTÍAS	$0.00	$0.00
JUICIOS	$0.00	$0.00
INVERSIÓN MEDIANTE PROYECTOS PARA PRESTACIÓN DE	$0.00	$0.00
BIENES EN CONCESIONADOS O EN COMODATO	$0.00	$0.00

Universidad Politécnica de Amozoc Puebla
Estado de Puebla
Estado de Situación Financiera
Al 31/mar/2018

Usr: lupita
Rep: rptEstadoSituacionFinanciera

Fecha y hora de Impresión | 11/abr/2018 12:51 p.m.

CUENTAS DE ORDEN PRESUPUESTARIAS	2018	2017
LEY DE INGRESOS		$0.00
LEY DE INGRESOS ESTIMADA	$29,846,823.00	$35,165,295.42
LEY DE INGRESOS POR EJECUTAR	$23,718,331.98	$0.00
MODIFICACIONES A LA LEY DE INGRESOS ESTIMADA	$0.00	-$1,002,239.26
LEY DE INGRESOS DEVENGADA	$6,128,491.02	$34,163,056.16
LEY DE INGRESOS RECAUDADA	$6,128,491.00	$34,163,056.16
PRESUPUESTO DE EGRESOS		$0.00
PRESUPUESTO DE EGRESOS APROBADO	$29,846,823.00	$35,165,295.42
PRESUPUESTO DE EGRESOS POR EJERCER	$13,363,836.05	$4,456,720.99
MODIFICACIONES AL PRESUPUESTO DE EGRESOS APF	$5,225,807.82	$2,371,194.52
PRESUPUESTO DE EGRESOS COMPROMETIDO	$21,708,794.77	$33,079,768.95
PRESUPUESTO DE EGRESOS DEVENGADO	$5,564,021.01	$33,527,839.86
PRESUPUESTO DE EGRESOS EJERCIDO	$5,564,021.01	$33,345,916.19
PRESUPUESTO DE EGRESOS PAGADO	$5,229,889.34	$32,898,517.26

MTRO. LUIS EDUARDO ESPINOSA GALICIA
RECTOR

MTRO. JORGE ARTURO BARRADAS AGUIRRE
SECRETARIO ADMINISTRATIVO

"BAJO PROTESTA DE DECIR VERDAD DECLARAMOS QUE LOS ESTADOS FINANCIEROS Y SUS NOTAS, SON RAZONABLEMENTE CORRECTOS Y SON RESPONSABILIDAD DEL EMISOR"

Universidad Politécnica de Amozoc Puebla
Estado de Puebla
Estado de Variaciones en la Hacienda Pública
Del 01/ene/2018 Al 31/mar/2018

Usr: lupita
Rep: rptEstadoVariacionHacienda

Fecha y hora de Impresión: 11/abr/2018 12:52 p.m.

Concepto	Hacienda Publica/ Patrimonio Contribuido	Hacienda Publica/ Patrimonio Generado: De Ejercicios Anteriores	Hacienda Publica/ Patrimonio Generado: Del Ejercicio	Exceso o Insuficencia en la Actualización de la Hacienda Pública / Patrimonio	Total
HACIENDA PÚBLICA/PATRIMONIO CONTRIBUIDO NETO 2017	$126,596,788.02	$0.00	$0.00	$0.00	$126,596,788.02
APORTACIONES	$126,596,788.02	$0.00	$0.00	$0.00	$126,596,788.02
DONACIONES DE CAPITAL	$0.00	$0.00	$0.00	$0.00	$0.00
ACTUALIZACIÓN DE LA HACIENDA PÚBLICA/PATRIMONIO	$0.00	$0.00	$0.00	$0.00	$0.00
HACIENDA PÚBLICA /PATRIMONIO GENERADO NETO 2017	$0.00	$24,992,934.53	$6,821,251.15	$0.00	$31,814,185.68
RESULTADOS DEL EJERCICIO (AHORRO/ DESAHORRO)	$0.00	$0.00	$6,821,251.15	$0.00	$6,821,251.15
RESULTADOS DE EJERCICIOS ANTERIORES	$0.00	$24,992,934.53	$0.00	$0.00	$24,992,934.53
REVALÚOS	$0.00	$0.00	$0.00	$0.00	$0.00
RESERVAS	$0.00	$0.00	$0.00	$0.00	$0.00
RECTIFICACIONES DE RESULTADOS DE EJERCICIOS ANTERIORES	$0.00	$0.00	$0.00	$0.00	$0.00
EXCESO O INSUFICIENCIA EN LA ACTUALIZACIÓN DE LA HACIENDA PÚBLICA/ PATRIMONIO NETO 2017	$0.00	$0.00	$0.00	$0.00	$0.00
RESULTADO POR POSICIÓN MONETARIA	$0.00	$0.00	$0.00	$0.00	$0.00
RESULTADO POR TENENCIA DE ACTIVOS NO MONETARIOS	$0.00	$0.00	$0.00	$0.00	$0.00
HACIENDA PÚBLICA / PATRIMONIO NETO FINAL 2017	$126,596,788.02	$24,992,934.53	$6,821,251.15	$0.00	$158,410,973.70
CAMBIOS EN LA HACIENDA PÚBLICA/PATRIMONIO CONTRIBUIDO NETO 2018	$0.00	$0.00	$0.00	$0.00	$0.00
APORTACIONES	$0.00	$0.00	$0.00	$0.00	$0.00
DONACIONES DE CAPITAL	$0.00	$0.00	$0.00	$0.00	$0.00
ACTUALIZACIÓN DE LA HACIENDA PÚBLICA/PATRIMONIO	$0.00	$0.00	$0.00	$0.00	$0.00
VARIACIONES DE LA HACIENDA PÚBLICA / PATRIMONIO GENERADO NETO 2018	$0.00	$6,179,421.92	-$6,244,023.46	$0.00	-$64,601.54
RESULTADOS DEL EJERCICIO (AHORRO/ DESAHORRO)	$0.00	$0.00	-$6,244,023.46	$0.00	-$6,244,023.46
RESULTADOS DE EJERCICIOS ANTERIORES	$0.00	$6,179,421.92	$0.00	$0.00	$6,179,421.92
REVALÚOS	$0.00	$0.00	$0.00	$0.00	$0.00
RESERVAS	$0.00	$0.00	$0.00	$0.00	$0.00
RECTIFICACIONES DE RESULTADOS DE EJERCICIOS ANTERIORES	$0.00	$0.00	$0.00	$0.00	$0.00
CAMBIOS EN EL EXCESO O INSUFICIENCIA EN LA ACTUALIZACIÓN DE LA HACIENDA PÚBLICA/ PATRIMONIO NETO 2018	$0.00	$0.00	$0.00	$0.00	$0.00

Universidad Politécnica de Amozoc Puebla
Estado de Puebla
Estado de Variaciones en la Hacienda Pública
Del 01/ene/2018 Al 31/mar/2018

Usr: lupita
Rep: rptEstadoVariacionHacienda

Fecha y hora de Impresión: 11/abr/2018 12:52 p.m.

Concepto	Hacienda Publica/ Patrimonio Contribuido	Hacienda Publica/ Patrimonio Generado		Exceso o Insuficencia en la Actualización de la Hacienda Pública / Patrimonio	Total
		De Ejercicios Anteriores	Del Ejercicio		
RESULTADO POR POSICIÓN MONETARIA	$0.00	$0.00	$0.00	$0.00	$0.00
RESULTADO POR TENENCIA DE ACTIVOS NO MONETARIOS	$0.00	$0.00	$0.00	$0.00	$0.00
HACIENDA PÚBLICA / PATRIMONIO NETO FINAL 2018	$126,596,788.02	$31,172,356.45	$577,227.69	$0.00	$158,346,372.16

"BAJO PROTESTA DE DECIR VERDAD DECLARAMOS QUE LOS ESTADOS FINANCIEROS Y SUS NOTAS, SON RAZONABLEMENTE CORRECTOS Y SON RESPONSABILIDAD DEL EMISOR"

MTRO. LUIS EDUARDO ESPINOSA GALICIA
RECTOR

MTRO. JORGE ARTURO BARRADAS AGUIRRE
SECRETARIO ADMINISTRATIVO

Universidad Politecnica de Amozoc Puebla
Estado de Puebla
Estado de Cambios en la Situación Financiera
Del 01/ene/2018 Al 31/mar/2018

Usr: lupita
Rep: rptEstadoCambiosSituacionFinanciera

Fecha y hora de Impresión: 11/abr/2018 12:53 p.m.

	Origen	Aplicación
ACTIVO	$256,921.64	
ACTIVO CIRCULANTE	$269,679.32	
EFECTIVO Y EQUIVALENTES		$1,511,468.48
DERECHOS A RECIBIR EFECTIVO O EQUIVALENTES	$1,781,147.80	
ACTIVO NO CIRCULANTE		$12,757.68
INVERSIONES FINANCIERAS A LARGO PLAZO		
BIENES INMUEBLES, INFRAESTRUCTURA Y CONSTRUCCIONES EN PROCESO		
BIENES MUEBLES		$12,757.68
ACTIVOS INTANGIBLES		
DEPRECIACIÓN, DETERIORO Y AMORTIZACIÓN ACUMULADA DE BIENES		
PASIVO		$192,320.10
PASIVO CIRCULANTE		$192,320.10
CUENTAS POR PAGAR A CORTO PLAZO		$192,320.10
PASIVO NO CIRCULANTE		
HACIENDA PÚBLICA/ PATRIMONIO		$64,601.54
HACIENDA PÚBLICA/PATRIMONIO CONTRIBUIDO		
APORTACIONES		
HACIENDA PÚBLICA /PATRIMONIO GENERADO		$64,601.54
RESULTADOS DEL EJERCICIO (AHORRO/ DESAHORRO)		$6,244,023.46
RESULTADOS DE EJERCICIOS ANTERIORES	$6,179,421.92	
EXCESO O INSUFICIENCIA EN LA ACTUALIZACIÓN DE LA HACIENDA PÚBLICA/ PATRIMONIO		

MTRO. LUIS EDUARDO ESPINOSA GALICIA
RECTOR

MTRO. JORGE ARTURO BARRADAS AGUIRRE
SECRETARIO ADMINISTRATIVO

"BAJO PROTESTA DE DECIR VERDAD DECLARAMOS QUE LOS ESTADOS FINANCIEROS Y SUS NOTAS, SON RAZONABLEMENTE CORRECTOS Y SON RESPONSABILIDAD DEL EMISOR"

UNIVERSIDAD POLITÉCNICA DE AMOZOC
INFORME SOBRE PASIVOS CONTINGENTES
AL 31/MARZO/2018

ACTIVOS CONTINGENTES	IMPORTE	RECURSOS

No aplica

BAJO PROTESTA DE DECIR VERDAD DECLARAMOS QUE LOS ESTADOS FINANCIEROS Y SUS NOTAS SON RAZONABLEMENTE CORRECTOS Y SON RESPONSABILIDAD DEL EMISOR

MTRO. LUIS EDUARDO ESPINOSA GALICIA
RECTOR

MTRO. JORGE ANTONIO BARRADAS AGUIRRE
SECRETARIO ADMINISTRATIVO

UNIVERSIDAD POLITÉCNICA DE AMOZOC
NOTAS A LOS ESTADOS FINANCIEROS
AL 31 DE MARZO 2018

1. NOTAS DE DESGLOSE

1.1. NOTAS AL ESTADO DE SITUACION FINANCIERA

1.1.1. EFECTIVO Y EQUIVALENTES

SE ENCUENTRA INTEGRADO DE LA SIGUIENTE FORMA.

CUENTA	CONCEPTO	IMPORTE MARZO	IMPORTE FEBRERO	OBSERVACIONES
1110	EFECTIVO Y EQUIVALENTES	$ 4,255,073.33	$ 904,230.29	Total
1111	EFECTIVO	*$ 7,000.00*	*$ 7,000.00*	Suma Efectivo
1111-01	Fondo Revolvente UPAM	$ 7,000.00	$ 7,000.00	Nota 2
1112	BANCOS/TESORERÍA	*$ 4,248,073.33*	*$ 897,230.29*	Suma Bancos
1112-01	BANCOS FEDERAL	$ 2,956,630.41	$ 412,982.13	
1112-01-008	Bancomer 0179603425 FED Fimes 2009	$ 594,333.36	$ 12,333.36	Fondo Extraordinario
1112-01-010	Bancomer 0180476080 FED Repercusiones Patronales	$ 178,829.90	-$ 444,894.53	Nota 1
1112-01-019	Banorte 0851585404 FED Subsidio Ordinario	$ 20,933.92	$ 20,951.32	Cuenta Receptora Federal
1112-01-023	Banorte 0899823108 FED Promep 2013	$ 129,582.00	$ 129,582.00	Fondo Extraordinario
1112-01-024	Bancomer 0197999437 FED Rem 2013	$ 3,118.80	$ 4,325.20	Rem. Fed. Ejercicios Anteriores
1112-01-028	Bancomer 0104209761 FED Rem 2015	$ 22,759.27	$ 22,759.27	Rem. Fed. Ejercicios Anteriores
1112-01-029	Banorte 0446855893 FED Subsidio Ordinario		$ -	Subsidio Ordinario
1112-01-030	Banorte 0449667109 FED Programa de Fortalecimiento de la Calidad Educativa(PFCE)		$ -	CANCELADA
1112-01-31	Banorte 0449667097 FED Procexes2016		$ -	Fondo Extraordinario
1112-01-32	Santander 65-50597570-2 FED Subsidio Ordinario	$ 582,432.64	$ 632,832.91	Subsidio Ordinario
1112-01-36	Santander 65-55060543121 FED Subsidio Ordinario 2018	$ 1,424,640.52	$ 35,092.60	Subsidio Ordinario
1112-02	BANCOS ESTATAL	$ 834,883.18	$ 34,707.23	
1112-02-002	Santander 65-50597577-8 EST Subsidio Ordinario	$ 5,214.86	$ 33,267.04	Subsidio Ordinario
1112-02-03	Santander Serfin 65-5060543209 Subsidio Estatal Ordinario 2018	$ 829,668.32	$ 1,440.19	Subsidio Ordinario
1112-02-020	Banorte 0851585413 EST Subsidio Ordinario	$ -	$ -	Subsidio Ordinario
1112-03	BANCOS INGRESOS/DERECHOS	$ 456,559.74	$ 449,540.93	
1112-03-002	Banorte 0437378578 Ingresos Propios	$ 18,797.16	$ 12,131.89	Ingresos Propios
1112-03-004	Banorte 0278162206 Captación de derechos			Captación de Derechos
1112-03-005	Santander 65-50597581-0 Captación de derechos	$ 437,762.58	$ 437,409.04	Captación de Derechos

NOTA 1. DURANTE EL PERIODO DEL 01 DE ENERO DE 2010 AL 30 DE ABRIL DE 2012 POR CAUSAS AJENAS, ESTA UNIVERSIDAD NO CONTO CON LAS PRESTACIONES DE SEGURIDAD SOCIAL PARA LOS TRABAJADORES COMO SON EL S.A.R, VIVIENDA E ISSSTEP, SIN EMBARGO, LAS CUOTA PATRONALES SE REGISTRARON EN CUENTAS DE ORDEN Y SE ENCUENTRAN DEPOSITADOS EN LA CUENTA BANCARIA NÚMERO 0180476080 DE BBVA BANCOMER.

NOTA 2. A PARTIR DE FEBRERO SE APERTURA CON RECURSO ESTATAL EL FONDO FIJO DE CAJA CHICA POR $7,000.00

1.1.2. DERECHOS A RECIBIR EFECTIVO Y EQUIVALENTES Y BIENES Y SERVICIOS A RECIBIR

SE ENCUENTRA INTEGRADO DE LA SIGUIENTE FORMA.

CUENTA	CONCEPTO	IMPORTE MARZO	IMPORTE FEBRERO	OBSERVACIONES	VENCIMIENTO 90 DIAS	VENCIMIENTO 180 DIAS
1120	DERECHOS A RECIBIR EFECTIVO O EQUIVALENTES	$ 1,943,778.37	$ 1,878,684.00	Total		
1121	INVERSIONES FINANCIERAS DE CORTO PLAZO	$ 1,866,028.10	$ 1,846,930.56			
1121-01-010	Inv. Bancomer 0180476080 FED Repercusiones Patronales	$ 1,866,028.10	$ 1,846,930.56	Inversión a Disposición Diaria	X	
1122	CUENTAS POR COBRAR A CORTO PLAZO	$ 0.02	$ -			
1122-83	CONVENIOS	$ -	$ -		X	
1122-93	Subsidios y Subvenciones	$ 0.02	$ -		X	
1123	DEUDORES DIVERSOS POR COBRAR A CORTO PLAZO	$ 77,750.25	$ 31,753.44			
1123-01	*DEUDORES UPAM*	*$ 48,262.61*	*$ 30,253.45*		X	
1123-01-001	Subsidio al Empleo	-$ 3.14	$ 200.61		X	
1123-01-004	Dávila Galeazzi Fernando Marco	$ -	$ -		X	
1123-01-006	Márquez Aguilar Jaime	$ -	$ -		X	
1123-01-020	deudor cta puente	$ 2,347.09	$ 2,347.09			
1123-01-027	Téllez Meléndez Jorge Vinicio	$ 10,798.08	$ 1,908.14		X	
1123-01-032	Morales Priego Maria Guadalupe	$ 18.00	$ 18.00			
1123-01-042	Barranco Moreno Carlos	$ -	$ -		X	
1123-01-059	Vázquez Márquez Roberto	$ 2,166.18	$ 2,016.18		X	
1123-01-065	Zamora Rodríguez Juan Antonio	$ 57.20	$ 57.20		X	
1123-01-067	Espinosa Galicia Luis Eduardo	$ 9,414.18	$ 8,030.42		X	
1123-01-069	Jacqueline Cervantes Osorno	$ 4,986.65	$ 2,611.40		X	
1123-01-072	Villalba Rojas Jose German	$ 264.00	$ 264.00			
1123-01-073	Arturo García Albarran	$ 5,164.00	$ 3,424.00		X	
1123-01-074	Iselo Rossano Jorge Ernesto	$ 997.01	$ 241.01		X	
1123-01-075	Jesus Rafael Sanchez Santillan	$ -	$ -		x	
1123-01-077	Bustillo Esquinca María Fernanda	$ 2,144.00	$ -		X	
1123-01-081	Sanchez Sanchez Jose Francisco	$ 700.00	$ 700.00		x	
1123-01-081	Beltran Bañuelos Alfonso Tomas	$ 2,226.00	$ 2,226.00			

1123-01-083	Barradas Aguire Jorge Arturo	$	813.20	$	-	X
1123-01-086	Alejo trejo Daniel	$	400.00	$	-	
1123-01-091	Universidad Politécnica de Guanajuato	$	-	$	-	X
1123-01-092	Sedano Martinez Emigdio Rafael	$	991.00	$	969.40	x
1123-01-092	Hernandez Juarez Omar Gilberto	$	3,944.16	$	5,240.00	x
1123-01-82	Ureña Zamora Rafael	$	835.00	$	-	x
1123-02	**Clientes**	$	**29,487.64**	$	**1,499.99**	x
1123-02-09	Gildardo Galaviz Sanchez			$	-	x
1123-02-10	bbva bancomer	$	-	$	-	x
1123-02-12	huesca rodriguez luis fabian	$	6,753.89	$	-	x
1123-02-13	universidadNAcional Autonoma de Mexico	$	1,500.00	$	1,499.99	x
1123-02-15	INDETEC	$	10,000.00	$	-	X
11223-02-18		$	11,233.75	$	-	X

1.1.3. INVERSIONES FINANCIERAS

NO EXISTEN INVERSIONES FINANCIERAS

1.1.4. BIENES MUEBLES, INMUEBLES E INTANGIBLES

SE ENCUENTRA INTEGRADO DE LA SIGUIENTE FORMA.

CUENTA	CONCEPTO	IMPORTE MARZO	IMPORTE FEBRERO	OBSERVACIONES
1200	ACTIVO NO CIRCULANTE	$ 154,410,271.66	$ 154,410,271.66	Total
1230	BIENES INMUEBLES, INFRAESTRUCTURA Y CONSTRUCCIONES EN PROCESO	$ 90,950,623.77	$ 90,950,623.77	Suma Bienes Inmuebles
1233	*EDIFICIOS NO HABITACIONALES*	*$ 81,396,206.01*	*$ 81,396,206.01*	
1233-01	Edificio UD1	$ 24,095,657.76	$ 24,095,657.76	
1233-02	Edificio LT2	$ 21,650,289.71	$ 21,650,289.71	
1233-03	Edificio UD2	$ 17,561,315.90	$ 17,561,315.90	
1233-04	Edificio Centro de Información	$ 18,088,942.64	$ 18,088,942.64	
1239	*OTROS BIENES INMUEBLES*	*$ 9,554,417.76*	*$ 9,554,417.76*	
1239-001	Obra Exterior	$ 3,593,361.10	$ 3,593,361.10	
1239-002	Adecuación Grupos Vulnerables y Personas con Discapacidad	$ 3,247,052.17	$ 3,247,052.17	
1239-003	Obra Exterior UD2	$ 2,714,004.49	$ 2,714,004.49	
1240	BIENES MUEBLES	$ 64,089,922.49	$ 61,806,607.57	Suma Bienes Muebles
1241	*MOBILIARIO Y EQUIPO DE ADMINISTRACIÓN*	*$ 20,005,435.72*	*$ 20,005,435.72*	
1241-1-5111	Muebles de Oficina y Estantería	$ 3,718,999.64	$ 3,718,999.64	
1241-2-5121	Muebles de Oficina y Estantería	$ 1,155,987.51	$ 1,155,987.51	
1241-3-5151	Equipo de cómputo y de tecnologías de la información	$ 12,784,777.44	$ 12,784,777.44	
1241-9-5191	Otros mobiliarios y equipos de administración	$ 2,345,671.13	$ 2,345,671.13	
1242	*MOBILIARIO Y EQUIPO EDUCACIONAL Y RECREATIVO*	*$ 11,820,142.87*	*$ 11,820,142.87*	
1242-1-5211	Equipos y aparatos audiovisuales	$ 648,822.06	$ 648,822.06	
1242-2-5221	Aparatos Deportivos	$ 78,102.10	$ 78,102.10	
1242-3-5231	Cámaras Fotográficas y de video	$ 251,906.73	$ 251,906.73	
1242-9-5291	Otro mobiliario y equipo educacional y recreativo	$ 10,841,311.98	$ 10,841,311.98	
1243	*EQÚIPO E INSTRUMENTAL MÉDICO Y DE LABORATORIO*	*$ 5,156,941.28*	*$ 5,156,941.28*	
1243-1-5311	Equipo médico y de laboratorio	$ 4,211,306.97	$ 4,211,306.97	
1243-2-5321	Instrumental médico y de laboratorio	$ 945,634.31	$ 945,634.31	
1244	*Veh?culos y Equipo de Transporte*	$ 2,287,916.21	$ 2,287,916.21	
1244-1-5411	Automóviles y Equipo Terrestre	$ 2,156,796.46	$ 2,156,796.46	
1244-2-5421	Carrocerías y remolques	$ 131,119.75	$ 131,119.75	
1246	*MAQUINARIA, OTROS EQUIPOS Y HERRAMIENTAS*	*$ 24,819,486.41*	*$ 24,819,486.41*	
1246-1-5611	Maquinaria y Equipo Agropecuario	$ 23,238.47	$ 23,238.47	
1246-2-5621	Maquinaria y Equipo Industrial	$ 3,184,780.99	$ 3,184,780.99	
1246-4-5641	Sistemas de Aire Acondicionado, Calefacción y de Refrigeración Industrial y Comercial	$ 50,966.40	$ 50,966.40	
1246-5-5651	Equipo de Comunicación y Telecomunicación	$ 592,161.28	$ 592,161.28	
1246-6-5661	Equipos de Generación Eléctrica, Aparatos y Accesorios Eléctricos	$ 386,292.21	$ 386,292.21	
1246-7-5671	Herramientas y máquinas-herramienta	$ 28,820.01	$ 28,820.01	
1246-9-5691	Otros Equipos	$ 20,553,227.05	$ 20,553,227.05	
1250	ACTIVOS INTANGIBLES	$ 3,014,679.44	$ 3,014,679.44	Suma Bienes Intangibles
1251	*SOFTWARE*	*$ 2,678,417.26*	*$ 2,678,417.26*	
1251-0-5911	Software	$ 2,678,417.26	$ 2,678,417.26	
1254	*LICENCIAS*	*$ 336,262.18*	*$ 336,262.18*	
1254-1-5971	Licencias Informáticas e Intelectuales	$ 336,262.18	$ 336,262.18	

1.1.5. ESTIMACIONES Y DETERIOROS

SE ENCUENTRA INTEGRADO DE LA SIGUIENTE FORMA.

CUENTA	CONCEPTO	IMPORTE MARZO	IMPORTE FEBRERO	OBSERVACIONES
1260	DEPRECIACIÓN, DETERIORO Y AMORTIZACIÓN ACUMULADA DE BIENES	$ 8,183,537.04	$ 8,183,537.04	Total
1263	DEPRECIACIÓN ACUMULADA DE BIENES MUEBLES	$ 4,446,886.83	$ 4,446,886.83	
1263-1	*Depreciación Acumulada de Mobiliario y Equipo de Administración.*	*$ 4,446,886.83*	*$ 4,446,886.83*	
1263-1-5111	Muebles de Oficina y Estantería	*$ 136,393.29*	*$ 136,393.29*	
1263-1-5151	Equipo de cómputo y de tecnologías de la información	$ 4,073,720.76	$ 4,073,720.76	
1263-1-5191	Otros Mobiliarios y Equipos de Administración	$ 236,772.78	$ 236,772.78	
1263-2	*Depreciación Acumulada de Mobiliario y Equipo Educacional y Recreativo.*	$ 741,695.03	$ 741,695.03	
1263-2-5211	Equipos y Aparatos Audiovisuales	*$ 143,255.11*	*$ 143,255.11*	
1263-2-5231	Cámaras Fotográficas y de Video	$ 17,625.10	$ 17,625.10	
1263-2-5291	Otro Mobiliario y Equipo Educacional y Recreativo	$ 580,814.82	$ 580,814.82	
1263-3	*Depreciación Acumulada de Instrumental Médico y de Laboratorio.*	$ 688,648.13	$ 688,648.13	
1263-3-5311	Equipo Médico y de Laboratorio	*$ 652,456.13*	*$ 652,456.13*	
1263-3-5321	instrumental medico	*$ 36,192.00*	*$ 36,192.00*	
1263-4	*Depreciación Acumulada de Equipo de Transporte.*	$ 402,845.60	$ 402,845.60	
1263-4-5411	Automóviles y Equipo Terrestre	$ 335,100.40	$ 335,100.40	
1263-4-5421	Carrocerías y Remolques	*$ 67,745.20*	*$ 67,745.20*	
1263-6	*Depreciación Acumulada de Maquinaria, otros Equipos y Herramientas.*	*$ 1,903,503.05*	*$ 1,903,503.05*	
1263-6-5651	Equipo de Comunicación y Telecomunicación	$ 6,110.96	$ 6,110.96	
1263-6-5661	Equipos de Generación Eléctrica, Aparatos y Accesorios Eléctricos	$ 4,359.67	$ 4,359.67	
1263-6-5621	Maquinaria y Equipo Industrial	$ 67,745.20	$ 67,745.20	
1263-6-5691	Otros Equipos	$ 14,120.74	$ 14,120.74	
1263-6-5691	Otros Equipos	$ 2,843.73	$ 2,843.73	
1263-6-5641	Sistemas de Aire Acondicionado, Calefacción y de Refrigeración	$ 1,808,322.75	$ 1,808,322.75	

NOTA. Las tasas

"Guía de Vida Util Estimada y Porcentajes de Depreciación"

Cuenta	Concepto	Años de vida útil	% de depreciación anual
1.2.3	*BIENES INMUEBLES, INFRAESTRUCTURA Y CONSTRUCCIONES EN*		
1.2.3.2	Viviendas	50	2
1.2.3.3	Edificios No Habitacionales	30	3.3
1.2.3.4	Infraestructura	25	4
1.2.3.9	Otros Bienes Inmuebles	20	5
1.2.4	*BIENES MUEBLES*		
1.2.4.1	Mobiliario y Equipo de Administración		
1.2.4.1.1	Muebles de Oficina y Estantería	10	10
1.2.4.1.2	Muebles, Excepto De Oficina Y Estantería	10	10
1.2.4.1.3	Equipo de Cómputo y de Tecnologías de la Información	3	33.3
1.2.4.1.9	Otros Mobiliarios y Equipos de Administración	10	10
1.2.4.2	Mobiliario y Equipo Educacional y Recreativo		
1.2.4.2.1	Equipos y Aparatos Audiovisuales	3	33.3
1.2.4.2.2	Aparatos Deportivos	5	20
1.2.4.2.3	Cámaras Fotográficas y de Video	3	33.3
1.2.4.2.9	Otro Mobiliario y Equipo Educacional y Recreativo	5	20
1.2.4.3	Equipo e Instrumental Médico y de Laboratorio		
1.2.4.3.1	Equipo Médico y de Laboratorio	5	20
1.2.4.3.2	Instrumental Médico y de Laboratorio	5	20
1.2.4.4	Equipo de Transporte		
1.2.4.4.1	Automóviles y Equipo Terrestre	5	20
1.2.4.4.2	Carrocerías y Remolques	5	20
1.2.4.4.3	Equipo Aeroespacial	5	20
1.2.4.4.4	Equipo Ferroviario	5	20
1.2.4.4.5	Embarcaciones	5	20
1.2.4.4.9	Otros Equipos de Transporte	5	20
1.2.4.5	Equipo de Defensa y Seguridad	*	*
1.2.4.6	Maquinaria, Otros Equipos y Herramientas		
1.2.4.6.1	Maquinaria y Equipo Agropecuario	10	10
1.2.4.6.2	Maquinaria y Equipo Industrial	10	10
1.2.4.6.3	Maquinaria y Equipo de Construcción	10	10
1.2.4.6.4	Sistemas de Aire Acondicionado, Calefacción y de Refrigeración Industrial y Comercial	10	10
1.2.4.6.5	Equipo de Comunicación y Telecomunicación	10	10
1.2.4.6.6	Equipos de Generación Eléctrica, Aparatos y Accesorios Eléctricos	10	10
1.2.4.6.7	Herramientas y Máquinas-Herramienta	10	10
1.2.4.6.9	Otros Equipos	10	10
1.2.4.8	Activos Biológicos		
1.2.4.8.1	Bovinos	5	20
1.2.4.8.2	Porcinos	5	20
1.2.4.8.3	Aves	5	20
1.2.4.8.4	Ovinos y Caprinos	5	20
1.2.4.8.5	Peces y Acuicultura	5	20
1.2.4.8.6	Equinos	5	20
1.2.4.8.7	Especies Menores y de Zoológico	5	20
1.2.4.8.8	Arboles y Plantas	5	20
1.2.4.8.9	Otros Activos Biológicos	5	20

1.1.5. PASIVO

SE ENCUENTRA

CUENTA	CONCEPTO	IMPORTE MARZO	IMPORTE FEBRERO	OBSERVACIONES	VENCIMIENTO 90 DIAS	VENCIMIENTO 180 DIAS
2000	PASIVO	$ 426,201.64	$ 516,041.83	Total		
2110	CUENTAS POR PAGAR A CORTO PLAZO	$ 426,201.64	$ 516,041.83	Suma Cuentas por Pagar a Corto Plazo		
2111	*SERVICIOS PERSONALES POR PAGAR A CORTO PLAZO*	*$ 85,021.63*	*$ 139,541.06*			
2111-2-1211	*HONORARIOS ASIMILADOS A SALARIOS*	*$ 699.60*	*$ 699.60*		X	
2111-4-1410	Issstep 13%	*$ 19,494.01*	*$ 19,494.01*		X	
2111-4-1411	Aportaciones de seguridad social	*$ 43,120.23*	*$ 46,908.18*		X	
2111-4-1431	Aportaciones al sistema para el retiro	$ 21,707.79	$ 72,439.27		X	
2112	*PROVEEDORES POR PAGAR A CORTO PLAZO*	*$ 119,718.76*	*$ 111,759.37*			
2112-1-000100	*COMISION FEDERAL DE ELECTRICIDAD*	*$ -*	*$ -*			
2112-1-000144	SECRETARÍA DE FINANZAS Y ADMINISTRACIÓN DEL GOBIERNO DEL ESTADO DE PUEBLA	$ 13,744.49	$ 13,032.81		X	
2112-1-000178	CORPORACIÓN AUXILIAR DE POLICÍA DE PROTECCIÓN CIUDADANA	$ 2,746.96	$ 2,746.96		X	
2112-1-000188	ZARAGOZA ROCHA Y ASOCIADOS SC	$ 39,456.11	$ 39,456.11		X	
2112-00199	AXXA SEGUROS SA DE C V	-$ 280.67	-$ 280.67			
2112-1-000253	PRÉSTAMOS ISSSTEP	$ 15,001.87	$ 14,979.16		X	
2112-1-000967	PÚBLICO EN GENERAL	$ 38,030.00	$ 30,805.00		X	
2112-1-001012	QSD CONSULTING SA DE CV	$ -	$ -		X	
2112-1-001147	PROVEEDORA DE FABRICACIÓN Y COMERCIALIZACIÓN DE MAT, SA DE CV	$ -	$ -		X	
2112-1-00124	GESTY CITYS.A DE C.V.	$ 11,020.00	$ 11,020.00			
2117	*RETENCIONES Y CONTRIBUCIONES POR PAGAR A CORTO PLAZO*	*$ 221,461.25*	*$ 264,741.40*			
2117-11	Retencion ISR Sueldos y Salarios	$ 125,361.93	$ 119,801.53		X	
2117-12	Retencion ISR Honorarios Asimilados	$ 53,870.33	$ 93,880.93		X	
2117-13	Retencion ISR por Honorarios profesionales y arrendamientos	$ 0.98	$ 0.98		X	
2117-S-3981	Impuesto sobre nóminas y otros que se deriven de una relación laboral	$ 42,228.01	$ 51,057.96		X	

LA FACTIBILIDAD DE PAGO ES BUENA YA QUE SE TIENE SOLVENCIA FINANCIERA PARA CUBRIR NUESTRAS OBLIGACIONES

1.2. NOTAS AL ESTADO DE VARIACIONES EN LA HACIENDA

SE ENCUENTRA INTEGRADO DE LA SIGUIENTE FORMA.

CONCEPTO	IMPORTE MARZO	IMPORTE FEBRERO	IMPORTE ENERO	IMPORTE DICIEMBRE
Hacienda Publica/ Patrimonio Contribuido		$ 126,596,788.02		$ 126,596,788.02
Hacienda Publica/ Patrimonio Generado		$ 31,172,356.45		$ 31,172,356.45
Variaciones De La Hacienda Publica/Patrimonio Neto Del Ejercicio	*$ 31,172,356.45*		*$ 31,172,356.45*	
Actualizaciones y Donaciones de Capital (Del Ejercicio)	$ -		$ -	
Otras Variaciones De La Hacienda Pública/Patrimonio Neto (De Ejercicios Anteriores)	$ 24,992,934.53		$ 24,992,934.53	
Resultado Del Ejercicio: Ahorro/Desahorro (Del Ejercicio)	$ 6,179,421.92		$ 6,179,421.92	
Saldo Neto en la Hacienda Pública / Patrimonio		$ 157,769,144.47		$ 157,769,144.47

EL ORIGEN DE LOS RECURSOS QUE MODIFICAN AL PATRIMONIO GENERADO, SON DE TRANSFERENCIAS, ASIGNACIONES, SUBSIDIOS Y OTRAS AYUDAS (ESTATAL Y FEDERAL)

1.3. NOTAS AL ESTADO DE ACTVIDADES

1.3.1. INGRESOS DE GESTIÓN

SE ENCUENTRA

CUENTA	CONCEPTO	IMPORTE MARZO	IMPORTE FEBRERO	OBSERVACIONES
4000	INGRESOS Y OTROS BENEFICIOS	$ 6,128,491.02	$ 2,423,107.43	
4100	*INGRESOS DE GESTIÓN*	$ 34,631.88	$ 29,705.31	
4150	*PRODUCTOS DE TIPO CORRIENTE*	*$ 34,631.88*	*$ 29,705.31*	
4153-01	Rendimientos Bancarios	$ 23,189.97	$ 19,097.54	
4153-01-10	Rendim. Cta. 6080 BBVABancomer Repercusiones	$ 23,189.97	$ 19,097.54	Rendimiento de Repercusiones
4153-01-24	Rend. Cta. 2549 Santander Fidecomiso 2	$ -	$ -	
4159-01	Rendimientos Bancarios Subsidio Ordinario	$ 11,441.91	$ 10,607.77	
4159-01-01	Rendim. Cta. 6550597570-2	$ 2,948.40	$ 2,704.20	
4159-01-02	Rendim. Cta. 6550597577-8	$ 7,468.19	$ 7,353.59	
4159-01-03	Rendim. Cta. 6550597581-0	$ 1,025.32	$ 549.98	
4164-	REINTEGROS	$ -	$ -	
4164-01	reintegros	$ -	$ -	
4170	*INGRESOS POR VENTA DE BIENES Y SERVICIOS*	$ -	$ -	Ingresos Propios
4173-2	Ingresos por Venta de Servicios de Organismos Descentralizados			
4173-2-01	Ingresos por Venta de Servicios de capacitación y desarrollo	$ -	$ -	
4173-2-02	Ingresos por venta de servicios de la clínica de terapia física	$ -	$ -	
4200	*PARTICIPACIONES, APORTACIONES, TRANSFERENCIAS, ASIGNACIONES, SUBSIDIOS Y OTRAS AYUDAS*	$ 6,093,859.14	$ 2,393,402.12	
4213	*CONVENIOS*	$ -	$ -	Fondos Extraordinarios
4213-05	PFCE 2017 (Programa de Fortalecimiento de la Calidad Educativa)	$ -	$ -	
4213-06	PRODEP 2017	$ -	$ -	
4213-07	FAM SUPERIOR 2013	$ -	$ -	
4213-08	FAM SUPERIOR 2014	$ -	$ -	
4213-09	FAM SUPERIOR 2016	$ -	$ -	
4223	*SUBSIDIOS Y SUBVENCIONES*	*$ 6,093,859.14*	*$ 900,398.00*	
4223-50	SUBSIDIO FEDERAL	$ 2,859,831.00	$ -	Subsidio Federal
4223-50-1	FED. Capítulo 1000	$ 2,855,393.52	$ -	
4223-50-2	FED. Capítulo 2000	$ 1,994.04	$ -	
4223-50-3	FED. Capítulo 3000	$ 2,443.44	$ -	
4223-60	SUBSIDIO ESTATAL	$ 2,750,015.02	$ 900,398.00	Subsidio Estatal
4223-60-1	EST. Capítulo 1000	$ 2,357,121.66	$ 838,219.32	
4223-60-2	EST. Capítulo 2000	$ 138,715.66	$ 36,959.06	
4223-60-3	EST. Capítulo 3000	$ 254,177.70	$ 25,219.62	
4223-61	DERECHOS	$ 484,013.12	$ -	Captación de Derechos
4223-61-1	DER. Capítulo 1000	$ 471,256.12	$ 471,256.12	
4223-61-2	DER. Capítulo 2000	$ -	$ -	
4223-61-3	DER. Capítulo 3000	$ -	$ -	
4223-61-4	DER. Capítulo 4000	$ -	$ -	
4223-61-5	DER. Capítulo 5000	$ -	$ -	
4223-62-5	EST. Capitulo 5000 ampli	$ 12,757.00	$ -	

1.3.2. GASTOS Y OTRAS PERDIDAS

SE ENCUENTRA

CUENTA	CONCEPTO	MARZO	IMPORTE FEBRERO	OBSERVACIONES
5000	GASTOS Y OTRAS PÉRDIDAS	$ 5,551,263.33	$ 2,165,659.20	
5100	*GASTOS DE FUNCIONAMIENTO*	*$ 5,551,263.33*	*$ 2,165,659.20*	
5110	SERVICIOS PERSONALES	$ 4,495,946.66	$ 2,064,119.11	
5111	REMUNERACIONES AL PERSONAL DE CARÁCTER PERMANENTE	$ 2,252,196.76	$ 767,444.40	Personal Administrativo
5112	REMUNERACIONES AL PERSONAL DE CARÁCTER TRANSITORIO	$ 1,635,520.00	$ 1,030,960.00	Personal Académico
5113	REMUNERACIONES ADICIONALES Y ESPECIALES	$ 41,667.25	$ 33,881.79	
5114	SEGURIDAD SOCIAL	$ 278,495.95	$ 92,485.02	
5115	OTRAS PRESTACIONES SOCIALES Y ECONÓMICAS	$ 288,066.70	$ 139,347.90	
5120	MATERIALES Y SUMINISTROS	$ 183,983.71	$ 22,468.50	
5121	MATERIALES DE ADMINISTRACIÓN, EMISIÓN DE DOCUMENTOS Y ARTÍCULOS OFICIALES	$ 38,280.74	$ 11,234.25	
5122	ALIMENTOS Y UTENSILIOS	$ 25,229.78	$ 4,504.00	
5124	MATERIALES Y ARTÍCULOS DE CONSTRUCCIÓN Y DE REPARACIÓN	$ 2,867.56	$ -	
5125	PRODUCTOS QUÍMICOS, FARMACÉUTICOS Y DE LABORATORIO	$ 836.99	$ -	
5126	COMBUSTIBLES, LUBRICANTES Y ADITIVOS	$ 32,542.31	$ 6,730.25	
5127	VESTUARIO, BLANCOS, PRENDAS DE PROTECCIÓN Y ARTÍCULOS DEPORTIVOS	$ 65,702.40	$ -	
5128	MATERIALES Y SUMINISTROS PARA SEGURIDAD	$ 14,268.00	$ -	
5129	HERRAMIENTAS, REFACCIONES Y ACCESORIOS MENORES	$ 4,255.93	$ -	
5130	SERVICIOS GENERALES	$ 871,332.96	$ 79,071.59	
5131	SERVICIOS BÁSICOS	$ 104,008.26	$ 26,073.32	
5132	SERVICIOS DE ARRENDAMIENTO	$ 103,794.80	$ 1,100.00	
5133	SERVICIOS PROFESIONALES, CIENTÍFICOS Y TÉCNICOS Y OTROS SERVICIOS	$ 227,173.90		
5134	SERVICIOS FINANCIEROS, BANCARIOS Y COMERCIALES	$ 13,740.77	$ 4,520.84	
5135	SERVICIOS DE INSTALACIÓN, REPARACIÓN, MANTENIMIENTO Y CONSERVACIÓN	$ 116,768.36	$ 2,311.16	
5136	SERVICIOS DE COMUNICACIÓN SOCIAL Y PUBLICIDAD	$ 2,900.00		
5137	SERVICIOS DE TRASLADO Y VIÁTICOS	$ 158,891.95	$ 4,523.00	
5138	SERVICIOS OFICIALES	$ 17,827.35		
5139	OTROS SERVICIOS GENERALES	$ 126,227.57	$ 40,543.27	
5200	*TRANSFERENCIAS, ASIGNACIONES, SUBSIDIOS Y OTRAS AYUDAS*		*$ -*	
5240	AYUDAS SOCIALES	$ -	$ -	
5241	AYUDAS SOCIALES A PERSONAS	$ -	$ -	
5243-4441	AYUDAS SOCIALES A INSTITUCIONES	$ -	$ -	
5500	*OTROS GASTOS Y PÉRDIDAS EXTRAORDINARIAS*			
5510	ESTIMACIONES, DEPRECIACIONES, DETERIOROS, OBSOLESCENCIA	$ -	$ -	
5515	DEPRECIACIÓN DE BIENES MUEBLES	$ -	$ -	

1.4. NOTAS AL ESTADO DE FLUJOS DE EFECTIVO

1.4.1. ANALISIS

CONCEPTO	IMPORTE MARZO	IMPORTE FEBRERO	OBSERVACIONES
EFECTIVO EN BANCOS - TESORERIA	$ 4,255,073.33	$ 904,230.29	Integra Bancos y Fondo Fijo
EFECTIVO EN BANCOS - DEPENDENCIAS			
INVERSIONES TEMPORALES (HASTA 3 MESES)	$ 1,866,028.10	$ 1,866,028.10	
FONDOS CON AFECTACION ESPECIFICA			
DEPOSITOS DE FONDOS DE TERCEROS Y OTROS	$ 31,753.44	$ 31,753.44	
TOTAL DE EFECTIVO Y EQUIVALENTES	$ 6,152,854.87	$ 2,802,011.83	

1.4.2.

CUENTA	CONCEPTO	IMPORTE MARZO	ACUMULADO FEBRERO	FONDO DE ADQUISICIÓN
1241-1-5111	Muebles de Oficina y Estantería	$ -	$ -	
1241-1-5121	MUEBLES, EXCEPTO DE OFCINA Y ESTANTERIA	$ -	$ -	
1241-3-5151	Equipo de cómputo y de tecnologías de la información	$ -	$ -	
1241-9-5191	Otros mobiliarios y equipos de administración	$ -	$ -	
1242-1-5211	Equipos y aparatos audiovisuales	$ -	$ -	
1242-3-5231	Cámaras Fotográficas y de video	$ -	$ -	
1242-9-5291	Otro mobiliario y equipo educacional y recreativo	$ -	$ -	
1243-1-5311	Equipo médico y de laboratorio	$ -	$ -	
1244-1-5411	Automóviles y Equipo Terrestre	$ -	$ -	
1244-2-5421	Carrocerías y remolques	$ -	$ -	
1246-2-5621	Maquinaria y Equipo Industrial	$ -	$ -	
1246-4-5641	Sistemas de Aire Acondicionado, Calefacción y de Refrigeración Industrial y Comercial	$ -	$ -	
1246-5-5651	Equipo de Comunicación y Telecomunicación	$ -	$ -	
1246-6-5661	Equipos de Generación Eléctrica, Aparatos y Accesorios Eléctricos	$ -	$ -	
1246-7-5671	Herramientas y máquinas-herramienta	$ -	$ -	
1246-9-5691	Otros Equipos	$ -	$ -	
1251-0-5911	Software	$ -	$ -	
1254-1-5971	Licencias Informáticas e Intelectuales	$ -	$ -	
		$ -	$ -	

2. NOTAS DE MEMORIA (CUENTAS DE ORDEN)

SE ENCUENTRA INTEGRADO DE LA SIGUIENTE FORMA

CUENTA	CONCEPTO	IMPORTE MARZO	IMPORTE FEBRERO	OBSERVACIONES
7000	CUENTAS DE ORDEN CONTABLES	$ -	$ -	
7100	VALORES	$ -	$ -	
7110	VALORES EN CUSTODIA	$ 2,068,317.12	$ 2,068,317.12	
7110-01	BIENES INMUEBLES POR RECIBIR	$ 1.00	$ 1.00	Nota 2
7110-02	REPERCUSIONES	$ 2,068,316.12	$ 2,068,316.12	Nota 1
7110-02-1410	PROV. SEG. SOCIAL CUOTA PATRONAL	$ 1,499,552.90	$ 1,499,552.90	
7110-02-1420	PROV. VIVIENDA CUOTA PATRONAL	$ 384,848.40	$ 384,848.40	
7110-02-1430	PROV. SAR CUOTA PATRONAL	$ 183,914.82	$ 183,914.82	

NOTA. 1. DURANTE EL PERIODO DEL 01 DE ENERO DE 2010 AL 30 DE ABRIL DE 2012 POR CAUSAS AJENAS, ESTA UNIVERSIDAD NO CONTO CON LAS PRESTACIONES DE SEGURIDAD SOCIAL PARA LOS TRABAJADORES COMO SON EL S.A.R, VIVIENDA E ISSSTEP, SIN EMBARGO, LAS CUOTA PATRONALES SE REGISTRARON EN CUENTAS DE ORDEN Y SE ENCUENTRAN DEPOSITADOS EN LA CUENTA BANCARIA NÚMERO 0180476080 DE BBVA BANCOMER.

NOTA 2. SE TIENE PENDIENTE DE RECIBIR POR MEDIO DE ACTA ENTREGA-RECEPCIÓN, EL TERRENO DE LA UNIVERSIDAD, POR LO QUE SE MANTIENE EN CUENTAS DE ORDÉN

3. NOTAS DE GESTION ADMINISTRATIVA

3.1. PANORAMA ECONOMICO Y FINANCIERO

LA UNIVERSIDAD POLITECNICA DE AMOZOC SE RIGE BAJO EL CALENDARIO DE PRESUPUESTO DE INGRESOS FEDERAL Y ESTATAL CORRESPONDIENTE A 2017 Y A LOS REMANENTES DE EJERCICIOS ANTERIORES, BAJO ESTAS CONDICIONES SE TOMAN DECISIONES EN EL EJERCICIO DE PRESUPUESTO DE EGRESOS.

3.2. AUTORIZACION E HISTORIA

LA UNIVERSIDAD POLITÉCNICA DE AMOZOC SE CREO MEDIANTE DECRETO PUBLICADO EN EL DIARIO OFICIAL DEL ESTADO DE PUEBLA EL 28 DE AGOSTO DE 2009

3.3. ORGANIZACIÓN Y OBJETO SOCIAL

3.3.1. OBJETO SOCIAL

I.- Impartir educación superior en los niveles de Licenciatura, Especialización, Maestría, Doctorado, así como cursos de actualización en sus diversas modalidades, incluyendo educación a distancia, diseñados con base en competencias, para preparar profesionales con una sólida formación científica, tecnológica y en valores, conscientes del contexto nacional e internacional, en lo económico, político, social, del medio ambiente y cultural;
II.- Llevar a cabo la investigación aplicada y desarrollo tecnológico, pertinentes para el desarrollo económico y social de la región, del Estado y del País;
III.- Difundir el conocimiento y la cultura a través de la extensión universitaria y la formación a lo largo de toda la vida;
IV.- Prestar servicios tecnológicos y de asesoría que contribuyan a mejorar el desempeño de las empresas y otras organizaciones de la región y del Estado, principalmente;
V.- Impartir programas de educación continua con orientación a la capacitación para el trabajo y al fomento de la cultura tecnológica en la región y en el Estado; y
VI.- Cumplir con cualquier otro que permita consolidar el modelo educativo con base en competencias.

3.3.2. PRINCIPAL ACTIVIDAD

IMPARTIR EDUCACIÓN SUPERIOR EN EL NIVEL DE LICENCIATURA

3.3.3. EJERCICIO FISCAL

EL EJERCICIO FISCAL ES A PARTIR DEL 01 DE ENERO AL 31 DE DICIEMBRE DE 2017.

3.3.4. REGIMEN JURÍDICO

ES UN ORGANISMO PUBLICO DESCENTRALIZADO DEL ESTADO CON PERSONALIDAD JURIDICA Y PATRIMONIO PROPIOS

3.3.5. CONSIDERACIONES FISCALES DEL ENTE

ES RETENEDOR DEL IMPUESTO SOBRE LA RENTA POR SALARIOS Y HONORARIOS
TRIBUTA DE IGUAL MANERA EN LA LEY DEL ISSSTEP

3.4. BASES DE PREPARACION DE LOS ESTADOS FINANCIEROS

LOS ESTADOS FINANCIEROS ESTAN BASADOS EN LA NORMATIVIDAD EMITIDA POR EL CONAC Y LAS DISPOSICIONES LEGALES APLICABLES

SE APLICO LA NORMATIVIDAD PARA EL RECONOCIMIENTO, VALUACION Y REVELACION DE LOS DIFERENTES RUBROS DE LA INFORMACION FINANCIERA, ASI COMO LAS BASES PARA LA MEDICION UTILIZADAS PARA LA ELABORACION DE LOS ESTADOS FINANCIEROS.

SE APLICARON LOS POSTULADOS BASICOS DE CONTABILIDAD

"BAJO PROTESTA DE DECIR VERDAD DECLARAMOS QUE LOS ESTADOS FINANCIEROS Y SUS NOTAS, SON RAZONABLEMENTE CORRECTOS Y SON RESPONSABILIDAD DEL EMISOR"

3.5 FIDEICOMISOS, MANDATOS Y ANÁLOGOS

SIN FIDEICOMISOS.

3.6 RESPONSABILIDAD SOBRE LA PRESENTACIÓN RAZONABLE DE LA INFORMACIÓN CONTABLE

BAJO PROTESTA DE DECIR VERDAD DECLARAMOS QUE LOS ESTADOS FINANCIEROS Y SUS NOTAS, SON RAZONABLEMENTE CORRECTOS Y SON RESPONSABILIDAD DEL EMISOR.

MTRO. LUIS EDUARDO ESPINOSA GALICIA
RECTOR

MTRO. JORGE ARTURO BARRADAS AGUIRRE
SECRETARIO ADMINISTRATIVO

Universidad Politécnica de Amozoc Puebla
Estado de Puebla
Estado Analítico del Activo
Del 01/mar/2018 al 31/mar/2018

Usr: lupita
Rep: rptEstadoAnaliticoDeActivosYPasivos_R

Fecha y hora de Impresión: 11/abr/2018 01:14 p.m.

Concepto	Saldo Inicial 1	Cargos del periodo 2	Abonos del periodo 3	Saldo Final 4(1+2-3)	Variación del Periodo (4-1)
ACTIVO	$157,212,283.49	$15,770,262.71	$14,226,693.26	$158,755,852.94	$1,543,569.45
ACTIVO CIRCULANTE	$2,802,011.83	$15,757,505.03	$14,226,693.26	$4,332,823.60	$1,530,811.77
EFECTIVO Y EQUIVALENTES	$904,230.29	$11,948,551.20	$8,597,708.16	$4,255,073.33	$3,350,843.04
DERECHOS A RECIBIR EFECTIVO O EQUIVALENTES	$1,897,781.54	$3,808,953.83	$5,628,985.10	$77,750.27	-$1,820,031.27
ACTIVO NO CIRCULANTE	$154,410,271.66	$12,757.68	$0.00	$154,423,029.34	$12,757.68
INVERSIONES FINANCIERAS A LARGO PLAZO	$4,538,583.00	$0.00	$0.00	$4,538,583.00	$0.00
BIENES INMUEBLES, INFRAESTRUCTURA Y CONSTRUCCIONES EN PROCESO	$90,950,623.77	$0.00	$0.00	$90,950,623.77	$0.00
BIENES MUEBLES	$64,089,922.49	$12,757.68	$0.00	$64,102,680.17	$12,757.68
ACTIVOS INTANGIBLES	$3,014,679.44	$0.00	$0.00	$3,014,679.44	$0.00
DEPRECIACIÓN, DETERIORO Y AMORTIZACIÓN ACUMULADA DE BIENES	-$8,183,537.04	$0.00	$0.00	-$8,183,537.04	$0.00

"BAJO PROTESTA DE DECIR VERDAD DECLARAMOS QUE LOS ESTADOS FINANCIEROS Y SUS NOTAS, SON RAZONABLEMENTE CORRECTOS Y SON RESPONSABILIDAD DEL EMISOR"

MTRO. LUIS EDUARDO ESPINOSA GALICIA
RECTOR

MTRO. JORGE ARTURO BARRADAS AGUIRRE
SECRETARIO ADMINISTRATIVO

Universidad Politécnica de Amozoc Puebla
Estado de Puebla
Estado Analítico de la Deuda y Otros Pasivos
Del 01/mar/2018 Al 31/mar/2018

Usr: lupita
Rep: rptEstadoAnaliticoDeudaYPasivos

Fecha y hora de Impresión | 11/abr/2018 12:56 p.m.

Denominación de las Deudas	Moneda de Contratación	Institución o País Acreedor	Saldo Inicial del Periodo	Saldo Final del Periodo
DEUDA PÚBLICA				
Corto Plazo				
Deuda Interna				
Instituciones de Crédito	Peso	México	$0.00	$0.00
Títulos y Valores	Peso	México	$0.00	$0.00
Arrendamientos Financieros	Peso	México	$0.00	$0.00
Deuda Externa				
Organismos Financieros Internacionales	Peso	México	$0.00	$0.00
Deuda Bilateral	Peso	México	$0.00	$0.00
Títulos y Valores	Peso	México	$0.00	$0.00
Arrendamientos Financieros	Peso	México	$0.00	$0.00
Subtotal Corto Plazo	Peso	México	$0.00	$0.00
Largo Plazo				
Deuda Interna				
Instituciones de Crédito	Peso	México	$0.00	$0.00
Títulos y Valores	Peso	México	$0.00	$0.00
Arrendamientos Financieros	Peso	México	$0.00	$0.00
Deuda Externa				
Organismos Financieros Internacionales	Peso	México	$0.00	$0.00
Deuda Bilateral	Peso	México	$0.00	$0.00
Títulos y Valores	Peso	México	$0.00	$0.00
Arrendamientos Financieros	Peso	México	$0.00	$0.00
Subtotal Largo Plazo	Peso	México	$0.00	$0.00
Otros Pasivos	**Peso**	**México**	**$501,927.47**	**$409,480.78**
Total Deuda y Otros Pasivos	**Peso**	**México**	**$501,927.47**	**$409,480.78**

Universidad Politécnica de Amozoc Puebla
Estado de Puebla
Estado Analítico de la Deuda y Otros Pasivos
Del 01/mar/2018 Al 31/mar/2018

Denominación de las Deudas	Moneda de Contratación	Institución o País Acreedor	Saldo Inicial del Periodo	Saldo Final del Periodo
DEUDA PÚBLICA				

MTRO. LUIS EDUARDO ESPINOSA GALICIA
RECTOR

MTRO. JORGE ARTURO BARRADAS AGUIRRE
SECRETARIO ADMINISTRATIVO

"BAJO PROTESTA DE DECIR VERDAD DECLARAMOS QUE LOS ESTADOS FINANCIEROS Y SUS NOTAS, SON RAZONABLEMENTE CORRECTOS Y SON RESPONSABILIDAD DEL EMISOR"

Universidad Politécnica de Amozoc Puebla
Estado de Puebla
Estados de Resultados
Del 01/mar/2018 al 31/mar/2018

Usr: lupita
Rep: rptEstadoResultado

Fecha y hora de Impresión: 11/abr/2018 12:56 p.m.

	PERIODO 1/mar al 31/mar/2018	%	ACUMULADO 01/ene al 31/mar/2018	%
INGRESOS Y OTROS BENEFICIOS				
INGRESOS DE GESTIÓN	$4,926.57	0.13 %	$34,631.88	0.56 %
PRODUCTOS DE TIPO CORRIENTE	$4,926.57	0.13 %	$34,631.88	0.56 %
PARTICIPACIONES, APORTACIONES, TRANSFERENCIAS, ASIGNACIONES, SUBSIDIOS Y OTRAS AYUDAS	$3,700,457.02	99.86 %	$6,093,859.14	99.43 %
TRANSFERENCIAS, ASIGNACIONES, SUBSIDIOS Y OTRAS AYUDAS	$3,700,457.02	99.86 %	$6,093,859.14	99.43 %
SUBSIDIOS Y SUBVENCIONES	$3,700,457.02	99.86 %	$6,093,859.14	99.43 %
OTROS INGRESOS Y BENEFICIOS	$0.00	0.00 %	$0.00	0.00 %
Total de Ingresos	$3,705,383.59	100.00 %	$6,128,491.02	100.00 %
GASTOS Y OTRAS PÉRDIDAS				
GASTOS DE FUNCIONAMIENTO	$2,069,367.45	55.84 %	$5,551,263.33	90.58 %
SERVICIOS PERSONALES	$1,456,153.97	39.29 %	$4,495,946.66	73.36 %
MATERIALES Y SUMINISTROS	$130,499.40	3.52 %	$183,983.71	3.00 %
SERVICIOS GENERALES	$482,714.08	13.02 %	$871,332.96	14.21 %
TRANSFERENCIAS, ASIGNACIONES, SUBSIDIOS Y OTRAS AYUDAS	$0.00	0.00 %	$0.00	0.00 %
PARTICIPACIONES Y APORTACIONES	$0.00	0.00 %	$0.00	0.00 %
INTERESES, COMISIONES Y OTROS GASTOS DE LA DEUDA PÚBLICA	$0.00	0.00 %	$0.00	0.00 %
OTROS GASTOS Y PÉRDIDAS EXTRAORDINARIAS	$0.00	0.00 %	$0.00	0.00 %
INVERSIÓN PÚBLICA	$0.00	0.00 %	$0.00	0.00 %
Total de Gastos y otras Perdidas	$2,069,367.45	55.84 %	$5,551,263.33	90.58 %
Ahorro / Desahorro Neto del Ejercicio	$1,636,016.14	44.15 %	$577,227.69	9.41 %

MTRO. LUIS EDUARDO ESPINOSA GALICIA
RECTOR

MTRO. JORGE ARTURO BARRADAS AGUIRRE
SECRETARIO ADMINISTRATIVO

"BAJO PROTESTA DE DECIR VERDAD DECLARAMOS QUE LOS ESTADOS FINANCIEROS Y SUS NOTAS, SON RAZONABLEMENTE CORRECTOS Y SON RESPONSABILIDAD DEL EMISOR"

Universidad Politécnica de Amozoc Puebla
Estado de Puebla
Estado de Actividades
Del 01/mar/2018 al 31/mar/2018

Usr: lupita
Rep: rptEstadoActividades

Fecha y hora de Impresión | 11/abr/2018 12:57 p.m.

	2018	2017
INGRESOS Y OTROS BENEFICIOS		
INGRESOS DE GESTIÓN	$4,926.57	$17,690.27
PRODUCTOS DE TIPO CORRIENTE *	$4,926.57	$13,690.27
INGRESOS POR VENTA DE BIENES Y SERVICIOS	$0.00	$4,000.00
PARTICIPACIONES, APORTACIONES, TRANSFERENCIAS, ASIGNACIONES, SUBSIDIOS Y OTRAS AYUDAS	$3,700,457.02	$1,837,273.26
TRANSFERENCIAS, ASIGNACIONES, SUBSIDIOS Y OTRAS AYUDAS	$3,700,457.02	$1,837,273.26
SUBSIDIOS Y SUBVENCIONES	$3,700,457.02	$1,837,273.26
OTROS INGRESOS Y BENEFICIOS	$0.00	$0.00
Total de Ingresos y Otros Beneficios	$3,705,383.59	$1,854,963.53
GASTOS Y OTRAS PÉRDIDAS		
GASTOS DE FUNCIONAMIENTO	$2,069,367.45	$2,043,202.36
SERVICIOS PERSONALES	$1,456,153.97	$1,606,761.04
MATERIALES Y SUMINISTROS	$130,499.40	$92,246.50
SERVICIOS GENERALES	$482,714.08	$344,194.82
TRANSFERENCIAS, ASIGNACIONES, SUBSIDIOS Y OTRAS AYUDAS	$0.00	$70,772.40
AYUDAS SOCIALES	$0.00	$70,772.40
PARTICIPACIONES Y APORTACIONES	$0.00	$0.00
INTERESES, COMISIONES Y OTROS GASTOS DE LA DEUDA PÚBLICA	$0.00	$0.00
OTROS GASTOS Y PÉRDIDAS EXTRAORDINARIAS	$0.00	$0.00
INVERSIÓN PÚBLICA	$0.00	$0.00
Total de Gastos y otras Pérdidas	$2,069,367.45	$2,113,974.76
Resultado del Ejercicio (Ahorro/Desahorro)	$1,636,016.14	-$259,011.23

"BAJO PROTESTA DE DECIR VERDAD DECLARAMOS QUE LOS ESTADOS FINANCIEROS Y SUS NOTAS, SON RAZONABLEMENTE CORRECTOS Y SON RESPONSABILIDAD DEL EMISOR"

MTRO. LUIS EDUARDO ESPINOSA GALICIA
RECTOR

MTRO. JORGE ARTURO BARRADAS AGUIRRE
SECRETARIO ADMINISTRATIVO

*No se incluyen: Utilidades e Intereses. Por regla de presentación se revelan como Ingresos Financieros

Universidad Politécnica de Amozoc Puebla
Estado de Puebla
Estado de Flujos de Efectivo
Del 01/ene/2018 Al 31/mar/2018

Usr: lupita
Rep: rptEstadoFlujosEfectivo

Fecha y hora de Impresión | 11/abr/2018 12:58 p.m.

Concepto	2018	2017
FLUJOS DE EFECTIVO DE LAS ACTIVIDADES DE OPERACIÓN		
ORIGEN	$6,741,357.82	$34,163,056.16
PRODUCTOS DE TIPO CORRIENTE	$34,631.88	$143,020.77
INGRESOS POR VENTAS DE BIENES	$0.00	$45,528.00
PARTICIPACIONES Y APORTACIONES	$0.00	$7,335,556.78
TRANSFERENCIAS, ASIGNACIONES, SUBSIDIOS Y OTRA AYUDAS	$6,093,859.12	$26,638,950.61
OTROS ORÍGENES DE OPERACIÓN	$612,866.82	$0.00
APLICACIÓN	$5,217,131.66	$32,207,482.70
SERVICIOS PERSONALES	$4,244,246.18	$18,344,837.20
MATERIALES Y SUMINISTROS	$183,983.71	$1,783,900.79
SERVICIOS GENERALES	$788,901.77	$6,674,385.66
AYUDAS SOCIALES	$0.00	$491,546.50
OTRAS APLICACIONES DE OPERACIÓN	$0.00	$4,912,812.55
FLUJOS NETOS DE EFECTIVO POR ACTIVIDADES DE OPERACIÓN	$1,524,226.16	$1,955,573.46
FLUJOS DE EFECTIVO DE LAS ACTIVIDADES DE INVERSIÓN		
APLICACIÓN	$12,757.68	$5,603,847.11
BIENES MUEBLES	$12,757.68	$5,501,827.72
OTRAS APLICACIONES DE INVERSIÓN	$0.00	$102,019.39
FLUJOS NETOS DE EFECTIVO POR ACTIVIDADES DE INVERSIÓN	-$12,757.68	-$5,603,847.11
FLUJO DE EFECTIVO DE LAS ACTIVIDADES DE FINANCIAMIENTO		
INCREMENTO/DISMINUCIÓN NETA EN EL EFECTIVO Y EQUIVALENTES AL EFECTIVO	$1,511,468.48	-$3,648,273.65
EFECTIVO Y EQUIVALENTES AL EFECTIVO AL INICIO DEL EJERCICIO	$2,743,604.85	$6,391,878.50
EFECTIVO Y EQUIVALENTES AL EFECTIVO AL FINAL DEL EJERCICIO	$4,255,073.33	$2,743,604.85

MTRO. LUIS EDUARDO ESPINOSA GALICIA
RECTOR

MTRO. JORGE ARTURO BARRADAS AGUIRRE
SECRETARIO ADMINISTRATIVO

"BAJO PROTESTA DE DECIR VERDAD DECLARAMOS QUE LOS ESTADOS FINANCIEROS Y SUS NOTAS, SON RAZONABLEMENTE CORRECTOS Y SON RESPONSABILIDAD DEL EMISOR"

Universidad Politécnica de Amozoc Puebla
Estado de Puebla
Estado Analítico de Ingresos Presupuestales
Del 01/mar/2018 Al 31/mar/2018

Usr: lupita
Rep: rptEstadoPresupuestoIngresosRB_CP

Fecha y hora de Impresión: 11/abr/2018 01:01 p.m.

Rubros de los Ingresos	Ingreso					
	Estimado (1)	Ampliaciones / (Reducciones) (2)	Modificado (3=1+2)	Devengados (4)	Recaudado (5)	Diferencia (6=5-1)
INGRESOS DERIVADOS DE FINANCIAMIENTOS	$0.00	$0.00	$0.00	$0.00	$0.00	0.00
IMPUESTOS	$0.00	$0.00	$0.00	$0.00	$0.00	0.00
CUOTAS Y APORTACIONES DE SEGURIDAD SOCIAL	$0.00	$0.00	$0.00	$0.00	$0.00	0.00
CONTRIBUCIONES DE MEJORAS	$0.00	$0.00	$0.00	$0.00	$0.00	0.00
DERECHOS	$0.00	$0.00	$0.00	$0.00	$0.00	0.00
PRODUCTOS	$0.00	$0.00	$0.00	$4,926.57	$4,926.57	4,926.57
Corriente	$0.00	$0.00	$0.00	$4,926.57	$4,926.57	4,926.57
Capital	$0.00	$0.00	$0.00	$0.00	$0.00	0.00
APROVECHAMIENTOS	$0.00	$0.00	$0.00	$0.00	$0.00	0.00
Corriente	$0.00	$0.00	$0.00	$0.00	$0.00	0.00
Capital	$0.00	$0.00	$0.00	$0.00	$0.00	0.00
INGRESOS POR VENTAS DE BIENES	$0.00	$0.00	$0.00	$0.00	$0.00	0.00
PARTICIPACIONES Y APORTACIONES	$0.00	$0.00	$0.00	$0.00	$0.00	0.00
TRANSFERENCIAS, ASIGNACIONES, SUBSIDIOS Y OTRA AYUDAS	$29,846,823.00	$0.00	$29,846,823.00	$3,700,457.02	$3,700,457.00	-26,146,366.00
Total	$29,846,823.00	$0.00	$29,846,823.00	$3,705,383.59	$3,705,383.57	-26,141,439.43

Estado Analítico de Ingresos por Fuente de Financiamiento	Ingreso					
	Estimado (1)	Ampliaciones / (Reducciones) (2)	Modificado (3=1+2)	Devengados (4)	Recaudado (5)	Diferencia (6=5-1)
Ingresos del Gobierno						
IMPUESTOS	$0.00	$0.00	$0.00	$0.00	$0.00	0.00
CONTRIBUCIONES DE MEJORAS	$0.00	$0.00	$0.00	$0.00	$0.00	0.00
DERECHOS	$0.00	$0.00	$0.00	$0.00	$0.00	0.00
PRODUCTOS	$0.00	$0.00	$0.00	$4,926.57	$4,926.57	4,926.57
Corriente	$0.00	$0.00	$0.00	$4,926.57	$4,926.57	4,926.57
Capital	$0.00	$0.00	$0.00	$0.00	$0.00	0.00
APROVECHAMIENTOS	$0.00	$0.00	$0.00	$0.00	$0.00	0.00
Corriente	$0.00	$0.00	$0.00	$0.00	$0.00	0.00
Capital	$0.00	$0.00	$0.00	$0.00	$0.00	0.00
PARTICIPACIONES Y APORTACIONES	$0.00	$0.00	$0.00	$0.00	$0.00	0.00
Ingresos de Organismos y Empresas						
CUOTAS Y APORTACIONES DE SEGURIDAD SOCIAL	$0.00	$0.00	$0.00	$0.00	$0.00	0.00
INGRESOS POR VENTAS DE BIENES	$0.00	$0.00	$0.00	$0.00	$0.00	0.00
TRANSFERENCIAS, ASIGNACIONES, SUBSIDIOS Y OTRA AYUDA	$29,846,823.00	$0.00	$29,846,823.00	$3,700,457.02	$3,700,457.00	-26,146,366.00

Universidad Politécnica de Amozoc Puebla
Estado de Puebla
Estado Analítico de Ingresos Presupuestales
Del 01/mar/2018 Al 31/mar/2018

Usr: lupita
Rep: rptEstadoPresupuestoIngresosRB_CP

Fecha y hora de Impresión: 11/abr/2018 01:01 p.m.

Rubros de los Ingresos	Ingreso					
	Estimado (1)	Ampliaciones / (Reducciones) (2)	Modificado (3=1+2)	Devengados (4)	Recaudado (5)	Diferencia (6=5-1)
Ingresos Derivados de Financiamiento						
INGRESOS DERIVADOS DE FINANCIAMIENTOS	$0.00	$0.00	$0.00	$0.00	$0.00	0.00
Total	$29,846,823.00	$0.00	$29,846,823.00	$3,705,383.59	$3,705,383.57	-26,141,439.43

MTRO. LUIS EDUARDO ESPINOSA GALICIA
RECTOR

MTRO. JORGE ARTURO BARRADAS AGUIRRE
SECRETARIO ADMINISTRATIVO

"BAJO PROTESTA DE DECIR VERDAD DECLARAMOS QUE LOS ESTADOS FINANCIEROS Y SUS NOTAS, SON RAZONABLEMENTE CORRECTOS Y SON RESPONSABILIDAD DEL EMISOR"

Universidad Politécnica de Amozoc Puebla
Estado de Puebla
Conciliación entre los Ingresos Presupuestarios y Contables
Correspondiente Del 01/mar/2018 al 31/mar/2018

Usr: lupita
Rep: rptConciliacionPresupuestal

Fecha y hora de Impresión: 11/abr/2018 12:59 p.m.

1. INGRESOS PRESUPUESTARIO		$3,705,383.59
2. MÁS INGRESOS CONTABLES NO PRESUPUESTARIOS		$0.00
3. MENOS INGRESOS PRESUPUESTARIOS NO CONTABLES		$0.00
4. INGRESOS CONTABLES (4= 1 + 2 - 3)		$3,705,383.59

MTRO. LUIS EDUARDO ESPINOSA GALICIA
RECTOR

MTRO. JORGE ARTURO BARRADAS AGUIRRE
SECRETARIO ADMINISTRATIVO

"BAJO PROTESTA DE DECIR VERDAD DECLARAMOS QUE LOS ESTADOS FINANCIEROS Y SUS NOTAS, SON RAZONABLEMENTE CORRECTOS Y SON RESPONSABILIDAD DEL EMISOR"

Universidad Politécnica de Amozoc Puebla
Estado de Puebla
Conciliación entre los Egresos Presupuestarios y los Gastos Contables
Correspondiente Del 01/mar/2018 al 31/mar/2018

Usr: lupita
Rep: rptConciliacionPresupuestal

Fecha y hora de Impresión: 11/abr/2018 01:00 p.m.

1.-TOTAL DE EGRESOS (PRESUPUESTARIOS)		**$2,082,125.13**
2. MENOS EGRESOS PRESUPUESTARIOS NO CONTABLES		**$12,757.68**
MOBILIARIO Y EQUIPO DE ADMINISTRACIÓN	$7,656.00	
MAQUINARIA, OTROS EQUIPOS Y HERRAMIENTAS	$5,101.68	
3. MÁS GASTOS CONTABLES NO PRESUPUESTALES		**$0.00**
4. TOTAL DE GASTO CONTABLE (4= 1 + 2 + 3)		**$2,069,367.45**

MTRO. LUIS EDUARDO ESPINOSA GALICIA
RECTOR

MTRO. JORGE ARTURO BARRADAS AGUIRRE
SECRETARIO ADMINISTRATIVO

"BAJO PROTESTA DE DECIR VERDAD DECLARAMOS QUE LOS ESTADOS FINANCIEROS Y SUS NOTAS, SON RAZONABLEMENTE CORRECTOS Y SON RESPONSABILIDAD DEL EMISOR"

Universidad Politécnica de Amozoc Puebla
Estado de Puebla
Estado Analítico del Ejercicio Presupuesto de Egresos
Clasificación por Objeto del Gasto (Capitulo y Concepto)
| Del 01/mar/2018 Al 31/mar/2018

Usr: lupita
Rep: rptEstadoPresupuestoEgresos_CP_CTO

Fecha y hora de Impresión | 11/abr/2018 01:02 p.m.

Concepto	Egresos					Subejercicio
	Aprobado 1	Ampliaciones / (Reducciones) 2	Modificado 3=(1+2)	Devengado 4	Pagado 5	6 = (3 - 4)
SERVICIOS PERSONALES	$20,204,394.01	$1,043,011.47	$21,247,405.48	$1,456,153.97	$1,434,392.78	$19,791,251.51
REMUNERACIONES AL PERSONAL DE CARÁCTER PERMANEN	$8,659,966.56	$582,230.73	$9,242,197.29	$747,644.70	$746,401.41	$8,494,552.59
REMUNERACION DE CARÁCTER EVENTUAL	$7,471,516.00	$0.00	$7,471,516.00	$604,560.00	$604,560.00	$6,866,956.00
REMUNERACIONES ADICIONALES Y ESPECIALES	$1,799,898.48	$348,063.64	$2,147,962.12	$6,673.81	$7,917.10	$2,141,288.31
SEGURIDAD SOCIAL	$2,043,012.97	-$117,282.90	$1,925,730.07	$48,556.66	$26,795.47	$1,877,173.41
OTRAS PRESTACIONES SOCIALES Y ECONÓMICAS	$230,000.00	$230,000.00	$460,000.00	$48,718.80	$48,718.80	$411,281.20
MATERIALES Y SUMINISTROS	$1,798,811.82	-$448,428.49	$1,350,383.33	$130,499.40	$133,246.36	$1,219,883.93
MATERIALES DE ADMINISTRACIÓN, EMISIÓN DE DOCUMENTC	$778,563.05	-$376,082.79	$402,480.26	$16,009.20	$16,429.21	$386,471.05
ALIMENTOS Y UTENSILIOS	$132,249.55	-$28,613.70	$103,635.85	$20,086.49	$20,086.49	$83,549.35
MATERIALES Y ARTÍCULOS DE CONSTRUCCIÓN Y DE REPAR/	$256,554.30	-$70,000.00	$186,554.30	$0.00	$39.95	$186,554.30
PRODUCTOS QUÍMICOS, FARMACÉUTICOS Y DE LABORATOR	$196,596.87	$0.00	$196,596.87	$0.00	$277.00	$196,596.87
COMBUSTIBLES, LUBRICANTES Y ADITIVOS	$207,255.63	-$20,000.00	$187,255.63	$14,328.33	$14,785.83	$172,927.30
VESTUARIO, BLANCOS, PRENDAS DE PROTECCIÓN Y ARTÍCU	$104,398.12	$32,000.00	$136,398.12	$65,702.40	$65,702.40	$70,695.72
MATERIALES Y SUMINISTROS PARA SEGURIDAD	$0.00	$14,268.00	$14,268.00	$14,268.00	$14,268.00	$0.00
HERRAMIENTAS, REFACCIONES Y ACCESORIOS MENORES	$123,194.30	$0.00	$123,194.30	$104.98	$1,657.48	$123,089.32
SERVICIOS GENERALES	$7,068,418.87	$79,884.16	$7,148,303.03	$482,714.08	$491,544.41	$6,665,588.95
SERVICIOS BÁSICOS	$950,906.54	-$23,997.60	$926,908.94	$41,649.96	$41,649.96	$885,258.98
SERVICIOS DE ARRENDAMIENTO	$605,112.34	-$3,998.77	$601,113.57	$89,644.80	$89,644.80	$511,468.77
SERVICIOS PROFESIONALES, CIENTÍFICOS, TÉCNICOS Y OTR	$2,733,231.41	-$50,614.30	$2,682,617.11	$107,880.00	$107,880.00	$2,574,737.11
SERVICIOS FINANCIEROS, BANCARIOS Y COMERCIALES	$223,600.18	$9,800.00	$233,400.18	$4,926.72	$4,926.72	$228,473.46
SERVICIOS DE INSTALACIÓN, REPARACIÓN, MANTENIMIENTO	$248,251.59	$96,061.61	$344,313.20	$57,228.60	$57,228.60	$287,084.60
SERVICIOS DE COMUNICACIÓN SOCIAL Y PUBLICIDAD	$68,835.60	-$36,278.31	$32,557.29	$2,900.00	$2,900.00	$29,657.29
SERVICIOS DE TRASLADO Y VIÁTICOS	$255,533.06	$67,554.31	$323,087.37	$145,619.95	$145,619.95	$177,467.42

"BAJO PROTESTA DE DECIR VERDAD DECLARAMOS QUE LOS ESTADOS FINANCIEROS Y SUS NOTAS, SON RAZONABLEMENTE CORRECTOS Y SON RESPONSABILIDAD DEL EMISOR"

MTRO. LUIS EDUARDO ESPINOSA GALICIA
RECTOR

MTRO. JORGE ARTURO BARRADAS AGUIRRE
SECRETARIO ADMINISTRATIVO

Universidad Politécnica de Amozoc Puebla
Estado de Puebla
Estado Analítico del Ejercicio Presupuesto de Egresos
Clasificación por Objeto del Gasto (Capitulo y Concepto)

Usr: lupita
Rep: rptEstadoPresupuestoEgresos_CP_CTO

| Del 01/mar/2018 Al 31/mar/2018

Fecha y hora de Impresión | 11/abr/2018 01:02 p.m.

Concepto	Egresos					
	Aprobado 1	Ampliaciones / (Reducciones) 2	Modificado 3=(1+2)	Devengado 4	Pagado 5	Subejercicio 6 = (3 - 4)
SERVICIOS OFICIALES	$318,628.40	-$1,324.00	$317,304.40	$0.00	$0.00	$317,304.40
OTROS SERVICIOS GENERALES	$1,664,319.75	$22,681.22	$1,687,000.97	$32,864.05	$41,694.38	$1,654,136.92
TRANSFERENCIAS, ASIGNACIONES, SUBSIDIOS Y OTF	$370,000.00	$0.00	$370,000.00	$0.00	$0.00	$370,000.00
AYUDAS SOCIALES	$370,000.00	$0.00	$370,000.00	$0.00	$0.00	$370,000.00
BIENES MUEBLES, INMUEBLES E INTANGIBLES	$405,198.30	$4,551,340.68	$4,956,538.98	$12,757.68	$12,757.68	$4,943,781.30
MOBILIARIO Y EQUIPO DE ADMINISTRACIÓN	$120,386.71	$7,656.00	$128,042.71	$7,656.00	$7,656.00	$120,386.71
MAQUINARIA, OTROS EQUIPOS Y HERRAMIENTAS	$0.00	$4,543,684.68	$4,543,684.68	$5,101.68	$5,101.68	$4,538,583.00
ACTIVOS INTANGIBLES	$284,811.59	$0.00	$284,811.59	$0.00	$0.00	$284,811.59
Total del Gasto	$29,846,823.00	$5,225,807.82	$35,072,630.82	$2,082,125.13	$2,071,941.23	$32,990,505.69

"BAJO PROTESTA DE DECIR VERDAD DECLARAMOS QUE LOS ESTADOS FINANCIEROS Y SUS NOTAS, SON RAZONABLEMENTE CORRECTOS Y SON RESPONSABILIDAD DEL EMISOR"

MTRO. LUIS EDUARDO ESPINOSA GALICIA
RECTOR

MTRO. JORGE ARTURO BARRADAS AGUIRRE
SECRETARIO ADMINISTRATIVO

Universidad Politécnica de Amozoc Puebla
Estado de Puebla
Estado Analítico del Ejercicio Presupuesto de Egresos
Clasificación Económica (por Tipo de Gasto)
| Del 01/mar/2018 Al 31/mar/2018

Usr: lupita
Rep: rptEstadoPresupuestoEgresos_CL2

Fecha y hora de Impresión | 11/abr/2018 01:03 p.m.

	Concepto	Egresos					
		Aprobado	Ampliaciones / (Reducciones)	Modificado	Devengado	Pagado	Subejercicio
1	Gasto Corriente	$29,441,624.70	$674,467.14	$30,116,091.84	$2,069,367.45	$2,059,183.55	$28,046,724.39
2	Gasto de Capital	$405,198.30	$4,551,340.68	$4,956,538.98	$12,757.68	$12,757.68	$4,943,781.30
	Total	$29,846,823.00	$5,225,807.82	$35,072,630.82	$2,082,125.13	$2,071,941.23	$32,990,505.69

MTRO. LUIS EDUARDO ESPINOSA GALICIA
RECTOR

MTRO. JORGE ARTURO BARRADAS AGUIRRE
SECRETARIO ADMINISTRATIVO

"BAJO PROTESTA DE DECIR VERDAD DECLARAMOS QUE LOS ESTADOS FINANCIEROS Y SUS NOTAS, SON RAZONABLEMENTE CORRECTOS Y SON RESPONSABILIDAD DEL EMISOR"

Universidad Politécnica de Amozoc Puebla
Estado de Puebla
Estado Analítico del Ejercicio Presupuesto de Egresos
Clasificación Administrativa
| Del 01/mar/2018 Al 31/mar/2018

Usr: lupita
Rep: rptEstadoPresupuestoEgresos_UA3

Fecha y hora de Impresión | 11/abr/2018 01:03 p.m.

Ejercicio del Presupuesto	Egreso Aprobado	Ampliaciones / (Reducciones)	Egreso Modificado	Egreso Comprometido	Egreso Devengado	Egreso Ejercido	Egreso Pagado	Subejercicio
Sin Ramo/Dependencia								
UPAM	$29,846,823.00	$5,225,807.82	$35.072,630.82	$594,836.11	$2,082,125.13	$2,142,248.08	$2,071,941.23	$32,990,505.69
Sin Ramo/Dependencia	$29,846,823.00	$5,225,807.82	$35,072,630.82	$594,836.11	$2,082,125.13	$2,142,248.08	$2,071,941.23	$32,990,505.69
Total Final	$29,846,823.00	$5,225,807.82	$35,072,630.82	$594,836.11	$2,082,125.13	$2,142,248.08	$2,071,941.23	$32,990,505.69

MTRO. LUIS EDUARDO ESPINOSA GALICIA
RECTOR

MTRO. JORGE ARTURO BARRADAS AGUIRRE
SECRETARIO ADMINISTRATIVO

"BAJO PROTESTA DE DECIR VERDAD DECLARAMOS QUE LOS ESTADOS FINANCIEROS Y SUS NOTAS, SON RAZONABLEMENTE CORRECTOS Y SON RESPONSABILIDAD DEL EMISOR"

Universidad Politécnica de Amozoc Puebla
Estado de Puebla
Estado Analítico del Ejercicio Presupuesto de Egresos
Clasificación Funcional (Finalidad y Función)
| Del 01/mar/2018 Al 31/mar/2018

Usr: lupita
Rep: rptEstadoPresupuestoEgresos_FN3

Fecha y hora de Impresión | 11/abr/2018 01:03 p.m.

Concepto	Egresos					
	Aprobado 1	Ampliaciones / (Reducciones) 2	Modificado 3=(1+2)	Devengado 4	Pagado 5	Subejercicio 6 = (3 - 4)
DESARROLLO SOCIAL	$29,846,823.00	$5,225,807.82	$35,072,630.82	$2,082,125.13	$2,071,941.23	$32,990,505.69
EDUCACIÓN	$29,846,823.00	$5,225,807.82	$35,072,630.82	$2,082,125.13	$2,071,941.23	$32,990,505.69
Total del Gasto	**$29,846,823.00**	**$5,225,807.82**	**$35,072,630.82**	**$2,082,125.13**	**$2,071,941.23**	**$32,990,505.69**

"BAJO PROTESTA DE DECIR VERDAD DECLARAMOS QUE LOS ESTADOS FINANCIEROS Y SUS NOTAS, SON RAZONABLEMENTE CORRECTOS Y SON RESPONSABILIDAD DEL EMISOR"

MTRO. LUIS EDUARDO ESPINOSA GALICIA
RECTOR

MTRO. JORGE ARTURO BARRADAS AGUIRRE
SECRETARIO ADMINISTRATIVO

Universidad Politécnica de Amozoc Puebla
Estado de Puebla
Endeudamiento Neto
Del 01/mar/2018 Al 31/mar/2018

Usr: lupita
Rep: rptEndeudamientoNeto

Fecha y hora de Impresión: 11/abr/2018 01:04 p.m.

Identificación de Crédito o Instrumento	Contratación/Colocación A	Amortización B	Endeudamiento Neto C=A-B
Créditos Bancarios			
Total Créditos Bancarios	$0.00	$0.00	$0.00
Otros Instrumentos de Deuda			
Total Otros Instrumentos de Deuda	$0.00	$0.00	$0.00
Total	**$0.00**	**$0.00**	**$0.00**

MTRO. LUIS EDUARDO ESPINOSA GALICIA
RECTOR

MTRO. JORGE ARTURO BARRADAS AGUIRRE
SECRETARIO ADMINISTRATIVO

"BAJO PROTESTA DE DECIR VERDAD DECLARAMOS QUE LOS ESTADOS FINANCIEROS Y SUS NOTAS, SON RAZONABLEMENTE CORRECTOS Y SON RESPONSABILIDAD DEL EMISOR"

Universidad Politécnica de Amozoc Puebla
Estado de Puebla
Intereses de la Deuda
Del 01/mar/2018 Al 31/mar/2018

Usr: lupita
Rep: rptInteresesdelaDeuda

Fecha y hora de Impresión: 11/abr/2018 01:05 p.m.

Identificación de Crédito o Instrumento	Devengado	Pagado
Créditos Bancarios		
Total de Intereses de Créditos Bancarios	$0.00	$0.00
Otros Instrumentos de Deuda		
Total de Intereses de Otros Instrumentos de Deuda	$0.00	$0.00

MTRO. LUIS EDUARDO ESPINOSA GALICIA
RECTOR

MTRO. JORGE ARTURO BARRADAS AGUIRRE
SECRETARIO ADMINISTRATIVO

"BAJO PROTESTA DE DECIR VERDAD DECLARAMOS QUE LOS ESTADOS FINANCIEROS Y SUS NOTAS, SON RAZONABLEMENTE CORRECTOS Y SON RESPONSABILIDAD DEL EMISOR"

Universidad Politécnica de Amozoc Puebla
Estado de Puebla
Estado Analítico del Activo
Del 01/mar/2018 al 31/mar/2018

Usr: lupita
Rep: rptEstadoAnaliticoDeActivosYPasivos_R

Fecha y hora de Impresión: 11/abr/2018 01:14 p.m.

Concepto	Saldo Inicial 1	Cargos del periodo 2	Abonos del periodo 3	Saldo Final 4(1+2-3)	Variación del Periodo (4-1)
ACTIVO	$157,212,283.49	$15,770,262.71	$14,226,693.26	$158,755,852.94	$1,543,569.45
ACTIVO CIRCULANTE	$2,802,011.83	$15,757,505.03	$14,226,693.26	$4,332,823.60	$1,530,811.77
EFECTIVO Y EQUIVALENTES	$904,230.29	$11,948,551.20	$8,597,708.16	$4,255,073.33	$3,350,843.04
DERECHOS A RECIBIR EFECTIVO O EQUIVALENTES	$1,897,781.54	$3,808,953.83	$5,628,985.10	$77,750.27	-$1,820,031.27
ACTIVO NO CIRCULANTE	$154,410,271.66	$12,757.68	$0.00	$154,423,029.34	$12,757.68
INVERSIONES FINANCIERAS A LARGO PLAZO	$4,538,583.00	$0.00	$0.00	$4,538,583.00	$0.00
BIENES INMUEBLES, INFRAESTRUCTURA Y CONSTRUCCIONES EN PROCESO	$90,950,623.77	$0.00	$0.00	$90,950,623.77	$0.00
BIENES MUEBLES	$64,089,922.49	$12,757.68	$0.00	$64,102,680.17	$12,757.68
ACTIVOS INTANGIBLES	$3,014,679.44	$0.00	$0.00	$3,014,679.44	$0.00
DEPRECIACIÓN, DETERIORO Y AMORTIZACIÓN ACUMULADA DE BIENES	-$8,183,537.04	$0.00	$0.00	-$8,183,537.04	$0.00

"BAJO PROTESTA DE DECIR VERDAD DECLARAMOS QUE LOS ESTADOS FINANCIEROS Y SUS NOTAS, SON RAZONABLEMENTE CORRECTOS Y SON RESPONSABILIDAD DEL EMISOR"

MTRO. LUIS EDUARDO ESPINOSA GALICIA
RECTOR

MTRO. JORGE ARTURO BARRADAS AGUIRRE
SECRETARIO ADMINISTRATIVO

Universidad Politécnica de Amozoc Puebla
Estado de Puebla
Indicadores de Postura Fiscal
del 01/mar/2018 al 31/mar/2018

Usr: lupita
Rep: rptIndicadoresPosturaFiscal

Fecha y hora de Impresión | 11/abr/2018 01:07 p.m.

Concepto	Estimado	Devengado	Pagado
I. Ingresos Presupuestarios (I=1+2)	**$29,846,823.00**	**$6,128,491.02**	**$6,128,491.00**
1. Ingresos del Gobierno de la Entidad Federativa	$0.00	$0.00	$0.00
2. Ingresos del Sector Paraestatal	$29,846,823.00	$6,128,491.02	$6,128,491.00
II. Egresos Presupuestarios (II=3+4)	**$29,846,823.00**	**$2,082,125.13**	**$2,071,941.23**
3. Egresos del Gobierno de la Entidad Federativa	$0.00	$0.00	$0.00
4. Egresos del Sector Paraestatal	$29,846,823.00	$2,082,125.13	$2,071,941.23
III. Balance Presupuestario (Superávit o Déficit) (III = I - II)	**$0.00**	**$4,046,365.89**	**$4,056,549.77**

Concepto	Estimado	Devengado	Pagado
III. Balance Presupuestario (Superávit o Déficit)	**$0.00**	**$4,046,365.89**	**$4,056,549.77**
IV. Intereses, Comisiones y Gastos de la Deuda	**$0.00**	**$0.00**	**$0.00**
V. Balance Primario (Superávit o Déficit) (V= III - IV)	**$0.00**	**$4,046,365.89**	**$4,056,549.77**

Concepto	Estimado	Devengado	Pagado
A. Financiamiento	**$0.00**	**$0.00**	**$0.00**
B. Amortización de la deuda	**$0.00**	**$0.00**	**$0.00**
C. Endeudamiento ó desendeudamiento (C = A - B)	**$0.00**	**$0.00**	**$0.00**

MTRO. LUIS EDUARDO ESPINOSA GALICIA
RECTOR

MTRO. JORGE ARTURO BARRADAS AGUIRRE
SECRETARIO ADMINISTRATIVO

"BAJO PROTESTA DE DECIR VERDAD DECLARAMOS QUE LOS ESTADOS FINANCIEROS Y SUS NOTAS, SON RAZONABLEMENTE CORRECTOS Y SON RESPONSABILIDAD DEL EMISOR"

NO APLICA

BAJO PROTESTA DE DECIR VERDAD DECLARAMOS QUE LOS ESTADOS FINANCIEROS Y SUS NOTAS SON RAZONABLEMENTE CORRECTOS Y SON RESPONSABILIDAD DEL EMISOR

MTRO. LUIS EDUARDO ESPINOSA GALICIA
RECTOR

MTRO. JORGE ARTURO BARRADAS AGUIRRE
SECRETARIO ADMINISTRATIVO

Universidad Politécnica de Amozoc Puebla
Estado de Puebla
Proporción Gasto Programable
Al 31/mar/2018

PRESUPUESTO
INDICADORES DE GASTO

Nombre del Indicador:

Proporción Gasto Programable

Objetivo del Indicador:

Determinar la participación del gasto programable con respecto al total de egresos

Variables que intervienen:

TGP=Total de Gasto Programable TE=Total de Egreso

Unidad de Medida:

Porcentaje

Base de Comparación

Presupuesto de Egresos de ejercicios anteriores

Formula:

$$\frac{TGP}{TE} \times 100$$

Medios de Verificación:

Presupuesto de Egresos o Cuenta Pública

	Miles de pesos	Indicador
TGP	$5,564,021.00	15.86 %
TE	$35,072,631.00	



Universidad Politécnica de Amozoc Puebla
Estado de Puebla
Proporción Gasto Programable
Al 31/mar/2018

Usr: lupita
Rep: rptIndicadoresFinancieros

Fecha y hora de Impresión | 11/abr/2018 01:10 p.m.

MTRO. LUIS EDUARDO ESPINOSA GALICIA
RECTOR

MTRO. JORGE ARTURO BARRADAS AGUIRRE
SECRETARIO ADMINISTRATIVO

"BAJO PROTESTA DE DECIR VERDAD DECLARAMOS QUE LOS ESTADOS FINANCIEROS Y SUS NOTAS, SON RAZONABLEMENTE CORRECTOS Y SON RESPONSABILIDAD DEL EMISOR"

Universidad Politécnica de Amozoc Puebla
Estado de Puebla
Proporción Gasto de Operación (corriente)
Al 31/mar/2018

Usr: lupita
Rep: rptIndicadoresFinancieros

Fecha y hora de Impresión | 11/abr/2018 01:10 p.m.

PRESUPUESTO
INDICADORES DE GASTO

Nombre del Indicador:

Proporción Gasto de Operación (corriente)

Objetivo del Indicador:

Determinar la participación del gasto de operacion con respecto al total de egresos

Variables que intervienen:

TGO= Total de Gasto de Operación(corriente) TE= Total de Egresos

Unidad de Medida:

Porcentaje

Base de Comparación

Presupuesto de Egresos de ejercicios anteriores

Formula:

$$\frac{TGO}{TE} \times 100$$

Medios de Verificación:

Presupuesto de Egresos o Cuenta Pública

	Miles de pesos	Indicador
TGO	$5,551,263.00	15.83 %
TE	$35,072,631.00	



Universidad Politécnica de Amozoc Puebla
Estado de Puebla
Proporción Gasto de Operación (corriente)
Al 31/mar/2018

Usr: lupita
Rep: rptIndicadoresFinancieros

Fecha y hora de Impresión | 11/abr/2018 01:10 p.m.

MTRO. LUIS EDUARDO ESPINOSA GALICIA
RECTOR

MTRO. JORGE ARTURO BARRADAS AGUIRRE
SECRETARIO ADMINISTRATIVO

"BAJO PROTESTA DE DECIR VERDAD DECLARAMOS QUE LOS ESTADOS FINANCIEROS Y SUS NOTAS, SON RAZONABLEMENTE CORRECTOS Y SON RESPONSABILIDAD DEL EMISOR"

Universidad Politécnica de Amozoc Puebla
Estado de Puebla
Proporción Gasto de Inversión y/o Capital
Al 31/mar/2018

PRESUPUESTO
INDICADORES DE GASTO

Nombre del Indicador:

Proporción Gasto de Inversión y/o Capital

Objetivo del Indicador:

Determinar la participación del gasto de inversion y/o capital con respecto al total de egresos

Variables que intervienen:

TGIC= Total de Gasto de Inversión y/o Capital TE= Total de Egresos

Unidad de Medida:

Porcentaje

Base de Comparación

Presupuesto de Egresos de ejercicios anteriores

Formula:

$$\frac{TGIC}{TE} \times 100$$

Medios de Verificación:

Presupuesto de Egresos o Cuenta Pública

	Miles de pesos	Indicador
TGIC	$12,758.00	0.04 %
TE	$35,072,631.00	



Universidad Politécnica de Amozoc Puebla
Estado de Puebla
Proporción Gasto de Inversión y/o Capital
Al 31/mar/2018

Usr: lupita
Rep: rptIndicadoresFinancieros

Fecha y hora de Impresión | 11/abr/2018 01:11 p.m.

MTRO. LUIS EDUARDO ESPINOSA GALICIA
RECTOR

MTRO. JORGE ARTURO BARRADAS AGUIRRE
SECRETARIO ADMINISTRATIVO

"BAJO PROTESTA DE DECIR VERDAD DECLARAMOS QUE LOS ESTADOS FINANCIEROS Y SUS NOTAS, SON RAZONABLEMENTE CORRECTOS Y SON RESPONSABILIDAD DEL EMISOR"

Universidad Politécnica de Amozoc Puebla
Estado de Puebla
Proporción Inversión Pública
Al 31/mar/2018

Usr: lupita
Rep: rptIndicadoresFinancieros

Fecha y hora de Impresión: 11/abr/2018 01:11 p.m.

PRESUPUESTO
INDICADORES DE GASTO

Nombre del Indicador:

Proporción Inversión Pública

Objetivo del Indicador:

Determinar la participación del gasto de la inversion publica con respecto al total de egresos

Variables que intervienen:

IP= Inversión Pública TE= Total de Egresos

Unidad de Medida:

Porcentaje

Base de Comparación

Presupuesto de Egresos de ejercicios anteriores

Formula:

$$\frac{IP}{TE} \times 100$$

Medios de Verificación:

Presupuesto de Egresos o Cuenta Pública

	Miles de pesos	Indicador
IP	$0.00	0.00 %
TE	$35,072,631.00	



Universidad Politécnica de Amozoc Puebla
Estado de Puebla
Proporción Inversión Pública
Al 31/mar/2018

Usr: lupita
Rep: rptIndicadoresFinancieros

Fecha y hora de Impresión | 11/abr/2018 01:11 p.m.

MTRO. LUIS EDUARDO ESPINOSA GALICIA
RECTOR

MTRO. JORGE ARTURO BARRADAS AGUIRRE
SECRETARIO ADMINISTRATIVO

"BAJO PROTESTA DE DECIR VERDAD DECLARAMOS QUE LOS ESTADOS FINANCIEROS Y SUS NOTAS, SON RAZONABLEMENTE CORRECTOS Y SON RESPONSABILIDAD DEL EMISOR"

Universidad Politécnica de Amozoc Puebla
Estado de Puebla
Proporción del Gasto No Programable
Al 31/mar/2018

PRESUPUESTO
INDICADORES DE GASTO

Nombre del Indicador:

Proporción del Gasto No Programable

Objetivo del Indicador:

Determinar la participación del gasto no programable con respecto al total de egresos

Variables que intervienen:

TGNP=Total de Gasto Programable TE=Total de Egreso

Unidad de Medida:

Porcentaje

Base de Comparación

Presupuesto de Egresos de ejercicios anteriores

Formula:

$$\frac{TGNP}{TE} \times 100$$

Medios de Verificación:

Presupuesto de Egresos o Cuenta Pública

	Miles de pesos	Indicador
TGNP	$0.00	0.00 %
TE	$35,072,631.00	



Universidad Politécnica de Amozoc Puebla
Estado de Puebla
Proporción del Gasto No Programable
Al 31/mar/2018

Usr: lupita
Rep: rptIndicadoresFinancieros

Fecha y hora de Impresión | 11/abr/2018 01:11 p.m.

MTRO. LUIS EDUARDO ESPINOSA GALICIA
RECTOR

MTRO. JORGE ARTURO BARRADAS AGUIRRE
SECRETARIO ADMINISTRATIVO

"BAJO PROTESTA DE DECIR VERDAD DECLARAMOS QUE LOS ESTADOS FINANCIEROS Y SUS NOTAS, SON RAZONABLEMENTE CORRECTOS Y SON RESPONSABILIDAD DEL EMISOR"

Universidad Politécnica de Amozoc Puebla
Estado de Puebla
Servicios Personales en el Gasto de Operación
Al 31/mar/2018

Usr: lupita
Rep: rptIndicadoresFinancieros

Fecha y hora de Impresión: 11/abr/2018 01:11 p.m.

PRESUPUESTO
INDICADORES DE GASTO

Nombre del Indicador:

Servicios Personales en el Gasto de Operación

Objetivo del Indicador:

Determinar la participación de los servicios personales con respecto al total de gastos de operación

Variables que intervienen:

SP= Servicios Personales TGO= Total de Gastos de Operación (corriente)

Unidad de Medida:

Porcentaje

Base de Comparación

Presupuesto de Egresos de ejercicios anteriores

Formula:

$$\frac{SP}{TGO} \times 100$$

Medios de Verificación:

Presupuesto de Egresos o Cuenta Pública

	Miles de pesos	Indicador
SP	$4,495,947.00	80.99 %
TGO	$5,551,263.00	



Universidad Politécnica de Amozoc Puebla
Estado de Puebla
Servicios Personales en el Gasto de Operación
Al 31/mar/2018

Usr: lupita
Rep: rptIndicadoresFinancieros

Fecha y hora de Impresión | 11/abr/2018 01:11 p.m.

MTRO. LUIS EDUARDO ESPINOSA GALICIA
RECTOR

MTRO. JORGE ARTURO BARRADAS AGUIRRE
SECRETARIO ADMINISTRATIVO

"BAJO PROTESTA DE DECIR VERDAD DECLARAMOS QUE LOS ESTADOS FINANCIEROS Y SUS NOTAS, SON RAZONABLEMENTE CORRECTOS Y SON RESPONSABILIDAD DEL EMISOR"

Universidad Politécnica de Amozoc Puebla
Estado de Puebla
Proporción de los Servicios Personales
Al 31/mar/2018

Usr: lupita
Rep: rptIndicadoresFinancieros

Fecha y hora de Impresión: 11/abr/2018 01:12 p.m.

PRESUPUESTO
INDICADORES DE GASTO

Nombre del Indicador:

Proporción de los Servicios Personales

Objetivo del Indicador:

Determinar la participación de los servicios personales con respecto al total de egresos

Variables que intervienen:

SP= Servicios Personales TE= Total de Egresos

Unidad de Medida:

Porcentaje

Base de Comparación

Presupuesto de Egresos de ejercicios anteriores

Formula:

$$\frac{SP}{TE} \times 100$$

Medios de Verificación:

Presupuesto de Egresos o Cuenta Pública

	Miles de pesos	Indicador
SP	$5,551,263.00	15.83 %
TE	$35,072,631.00	



Universidad Politécnica de Amozoc Puebla
Estado de Puebla
Proporción de los Servicios Personales
Al 31/mar/2018

Usr: lupita
Rep: rptIndicadoresFinancieros

Fecha y hora de Impresión | 11/abr/2018 01:12 p.m.

MTRO. LUIS EDUARDO ESPINOSA GALICIA
RECTOR

MTRO. JORGE ARTURO BARRADAS AGUIRRE
SECRETARIO ADMINISTRATIVO

"BAJO PROTESTA DE DECIR VERDAD DECLARAMOS QUE LOS ESTADOS FINANCIEROS Y SUS NOTAS, SON RAZONABLEMENTE CORRECTOS Y SON RESPONSABILIDAD DEL EMISOR"

Universidad Politécnica de Amozoc Puebla
Estado de Puebla
Deuda Pública en el Gasto No Programable
Al 31/mar/2018

Usr: lupita
Rep: rptIndicadoresFinancieros

Fecha y hora de Impresión: 11/abr/2018 01:12 p.m.

PRESUPUESTO
INDICADORES DE GASTO

Nombre del Indicador:

Deuda Pública en el Gasto No Programable

Objetivo del Indicador:

Determinar la participación de la deuda publica con respecto al total de gasto no programable

Variables que intervienen:

DP= Deuda Pública TGNP= Total de Gasto No Programable

Unidad de Medida:

Porcentaje

Base de Comparación

Presupuesto de Egresos de ejercicios anteriores

Formula:

$$\frac{DP}{TGNP} \times 100$$

Medios de Verificación:

Presupuesto de Egresos o Cuenta Pública

	Miles de pesos	Indicador
DP	$0.00	0.00 %
TGNP	$36,334,892.00	

Universidad Politécnica de Amozoc Puebla
Estado de Puebla
Deuda Pública en el Gasto No Programable
Al 31/mar/2018

Usr: lupita
Rep: rptIndicadoresFinancieros

Fecha y hora de Impresión | 11/abr/2018 01:12 p.m.

MTRO. LUIS EDUARDO ESPINOSA GALICIA
RECTOR

MTRO. JORGE ARTURO BARRADAS AGUIRRE
SECRETARIO ADMINISTRATIVO

"BAJO PROTESTA DE DECIR VERDAD DECLARAMOS QUE LOS ESTADOS FINANCIEROS Y SUS NOTAS, SON RAZONABLEMENTE CORRECTOS Y SON RESPONSABILIDAD DEL EMISOR"

Universidad Politécnica de Amozoc Puebla
Estado de Puebla
Proporción de la Deuda Pública
Al 31/mar/2018

Usr: lupita
Rep: rptIndicadoresFinancieros

Fecha y hora de Impresión: 11/abr/2018 01:12 p.m.

PRESUPUESTO
INDICADORES DE GASTO

Nombre del Indicador:

Proporción de la Deuda Pública

Objetivo del Indicador:

Determinar la participación de la deuda publica con respecto al total de egresos

Variables que intervienen:

DP= Deuda Pública TE= Total de Egresos

Unidad de Medida:

Porcentaje

Base de Comparación

Presupuesto de Egresos de ejercicios anteriores

Formula:

$$\frac{DP}{TE} \times 100$$

Medios de Verificación:

Presupuesto de Egresos o Cuenta Pública

	Miles de pesos	Indicador
DP	$0.00	0.00 %
TE	$35,072,631.00	



Universidad Politécnica de Amozoc Puebla
Estado de Puebla
Proporción de la Deuda Pública
Al 31/mar/2018

Usr: lupita
Rep: rptIndicadoresFinancieros

Fecha y hora de Impresión | 11/abr/2018 01:12 p.m.

MTRO. LUIS EDUARDO ESPINOSA GALICIA
RECTOR

MTRO. JORGE ARTURO BARRADAS AGUIRRE
SECRETARIO ADMINISTRATIVO

"BAJO PROTESTA DE DECIR VERDAD DECLARAMOS QUE LOS ESTADOS FINANCIEROS Y SUS NOTAS, SON RAZONABLEMENTE CORRECTOS Y SON RESPONSABILIDAD DEL EMISOR"

Universidad Politécnica de Amozoc Puebla
Estado de Puebla
Proporción del Gasto de Seguridad Pública
Al 31/mar/2018

PRESUPUESTO
INDICADORES DE GASTO

Nombre del Indicador:

Proporción del Gasto de Seguridad Pública

Objetivo del Indicador:

Determinar la participación de la funcion seguridad publica con respecto al egreso total

Variables que intervienen:

SP= Seguridad Pública TE= Total de Egresos

Unidad de Medida:

Porcentaje

Base de Comparación

Presupuesto de Egresos de ejercicios anteriores

Formula:

$$\frac{SP}{TE} \times 100$$

Medios de Verificación:

Presupuesto de Egresos o Cuenta Pública

	Miles de pesos	Indicador
SP	$14,268.00	0.04 %
TE	$35,072,631.00	



Universidad Politécnica de Amozoc Puebla
Estado de Puebla
Proporción del Gasto de Seguridad Pública
Al 31/mar/2018

Usr: lupita
Rep. rptIndicadoresFinancieros

Fecha y hora de Impresión | 11/abr/2018 01:12 p.m.

MTRO. LUIS EDUARDO ESPINOSA GALICIA
RECTOR

MTRO. JORGE ARTURO BARRADAS AGUIRRE
SECRETARIO ADMINISTRATIVO

"BAJO PROTESTA DE DECIR VERDAD DECLARAMOS QUE LOS ESTADOS FINANCIEROS Y SUS NOTAS, SON RAZONABLEMENTE CORRECTOS Y SON RESPONSABILIDAD DEL EMISOR"

Universidad Politécnica de Amozoc Puebla
Estado de Puebla
Estado del Ejercicio del Presupuesto por Fuente de Financiamiento Al 31/mar/2018

UPAM

Usr: lupita
Rep: rptEstadoPresupuestoEgresos_FF

Fecha y hora de Impresión: 11/abr/2018 01:08 p.m.

Fuente de Financiemiento / Objeto del Gasto		Aprobado	Ampliaciones / (Reducciones) Al 31/mar/2018	Presupuesto Vigente Al 31/mar/2018	Comprometido	Presupuesto Disponible para Comprometer	Devengado	Comprometido No Devengado	Presupuesto Sin Devengar	Ejercido	Pagado	Cuentas por Pagar Deuda
4000	**INGRESOS PROPIOS**											
3000	SERVICIOS GENERALES	$0.00	$7,000.00	$7,000.00	$559.73	$5,392.60	$559.73	$0.00	$6,440.27	$559.73	$559.73	$0.00
3400	SERVICIOS FINANCIEROS, BANCARIOS Y COMERCIAL	$0.00	$7,000.00	$7,000.00	$559.73	$5,392.60	$559.73	$0.00	$6,440.27	$559.73	$559.73	$0.00
3410	Servicios financieros y bancarios	$0.00	$7,000.00	$7,000.00	$559.73	$5,392.60	$559.73	$0.00	$6,440.27	$559.73	$559.73	$0.00
3411	Servicios financieros y bancarios	$0.00	$7,000.00	$7,000.00	$559.73	$5,392.60	$559.73	$0.00	$6,440.27	$559.73	$559.73	$0.00
	INGRESOS PROPIOS	$0.00	$7,000.00	$7,000.00	$559.73	$5,392.60	$559.73	$0.00	$6,440.27	$559.73	$559.73	$0.00
5000	**FEDERAL**											
1000	SERVICIOS PERSONALES	$9,938,784.98	$158,032.44	$10,096,817.42	$0.00	$256,470.56	$678,749.79	-$678,749.79	$9,418,067.63	$718,412.05	$604,560.00	$74,189.79
1200	REMUNERACION DE CARÁCTER EVENTUAL	$7,471,516.00	$0.00	$7,471,516.00	$0.00	$0.00	$604,560.00	-$604,560.00	$6,866,956.00	$604,560.00	$604,560.00	$0.00
1210	Honorarios asimilables a salarios	$7,471,516.00	$0.00	$7,471,516.00	$0.00	$0.00	$604,560.00	-$604,560.00	$6,866,956.00	$604,560.00	$604,560.00	$0.00
1211	Honorarios asimilables a salarios	$7,471,516.00	$0.00	$7,471,516.00	$0.00	$0.00	$604,560.00	-$604,560.00	$6,866,956.00	$604,560.00	$604,560.00	$0.00
1300	REMUNERACIONES ADICIONALES Y ESPECIALES	$597,455.34	$256,470.56	$853,925.90	$0.00	$256,470.56	$0.00	$0.00	$853,925.90	$0.00	$0.00	$0.00
1320	Primas de vacaciones, dominical y gratificación de fin de a	$597,455.34	$256,470.56	$853,925.90	$0.00	$256,470.56	$0.00	$0.00	$853,925.90	$0.00	$0.00	$0.00
1321	Primas de vacaciones y Dominical	$0.00	$256,470.56	$256,470.56	$0.00	$256,470.56	$0.00	$0.00	$256,470.56	$0.00	$0.00	$0.00
1322	Gratificación de fin de año	$597,455.34	$0.00	$597,455.34	$0.00	$0.00	$0.00	$0.00	$597,455.34	$0.00	$0.00	$0.00
1400	SEGURIDAD SOCIAL	$1,869,813.64	-$98,438.12	$1,771,375.52	$0.00	$0.00	$74,189.79	-$74,189.79	$1,697,185.73	$113,852.05	$0.00	$74,189.79
1410	Aportaciones de seguridad social	$1,869,813.64	-$98,438.12	$1,771,375.52	$0.00	$0.00	$74,189.79	-$74,189.79	$1,697,185.73	$113,852.05	$0.00	$74,189.79
1411	Aportaciones de seguridad social	$1,869,813.64	-$98,438.12	$1,771,375.52	$0.00	$0.00	$74,189.79	-$74,189.79	$1,697,185.73	$113,852.05	$0.00	$74,189.79
2000	MATERIALES Y SUMINISTROS	$519,140.19	$0.00	$519,140.19	$0.00	$517,146.15	$0.00	$0.00	$519,140.19	$0.00	$0.00	$0.00
2100	MATERIALES DE ADMINISTRACIÓN, EMISIÓN DE DOC	$122,425.12	$0.00	$122,425.12	$0.00	$122,425.12	$0.00	$0.00	$122,425.12	$0.00	$0.00	$0.00
2110	Materiales, útiles y equipos menores de oficina	$70,000.00	$0.00	$70,000.00	$0.00	$70,000.00	$0.00	$0.00	$70,000.00	$0.00	$0.00	$0.00
2111	Materiales, útiles y equipos menores de oficina	$70,000.00	$0.00	$70,000.00	$0.00	$70,000.00	$0.00	$0.00	$70,000.00	$0.00	$0.00	$0.00
2140	Materiales, útiles y equipos menores de tecnologías de la	$22,425.12	$0.00	$22,425.12	$0.00	$22,425.12	$0.00	$0.00	$22,425.12	$0.00	$0.00	$0.00
2141	Materiales, útiles y equipos menores de tecnologías de la	$22,425.12	$0.00	$22,425.12	$0.00	$22,425.12	$0.00	$0.00	$22,425.12	$0.00	$0.00	$0.00
2170	Materiales y útiles de enseñanza	$25,000.00	$0.00	$25,000.00	$0.00	$25,000.00	$0.00	$0.00	$25,000.00	$0.00	$0.00	$0.00
2171	Materiales y útiles de enseñanza	$25,000.00	$0.00	$25,000.00	$0.00	$25,000.00	$0.00	$0.00	$25,000.00	$0.00	$0.00	$0.00
2180	Materiales para el registro e identificación de bienes y per	$5,000.00	$0.00	$5,000.00	$0.00	$5,000.00	$0.00	$0.00	$5,000.00	$0.00	$0.00	$0.00
2181	Materiales para el registro e identificación de bienes y per	$5,000.00	$0.00	$5,000.00	$0.00	$5,000.00	$0.00	$0.00	$5,000.00	$0.00	$0.00	$0.00
2200	ALIMENTOS Y UTENSILIOS	$61,816.67	$0.00	$61,816.67	$0.00	$61,816.67	$0.00	$0.00	$61,816.67	$0.00	$0.00	$0.00

Universidad Politécnica de Amozoc Puebla
Estado de Puebla
Estado del Ejercicio del Presupuesto por Fuente de Financiamiento Al 31/mar/2018

User: lupita
Rep: rptEstadoPresupuestoEgresos_FF

Fecha y hora de Impresión | 11/abr/2018 01:08 p.m.

Fuente de Financiemiento Objeto del Gasto		Aprobado	Ampliaciones / (Reducciones) Al 31/mar/2018	Presupuesto Vigente Al 31/mar/2018	Comprometido	Presupuesto Disponible para Comprometer	Devengado	Comprometido No Devengado	Presupuesto Sin Devengar	Ejercido	Pagado	Cuentas por Pagar Deuda
2210	Productos alimenticios para personas	$61,301.07	$0.00	$61,301.07	$0.00	$61,301.07	$0.00	$0.00	$61,301.07	$0.00	$0.00	$0.00
2211	Productos alimenticios para personas	$61,301.07	$0.00	$61,301.07	$0.00	$61,301.07	$0.00	$0.00	$61,301.07	$0.00	$0.00	$0.00
2230	Utensilios para el servicio de alimentación	$515.60	$0.00	$515.60	$0.00	$515.60	$0.00	$0.00	$515.60	$0.00	$0.00	$0.00
2231	Utensilios para el servicio de alimentación	$515.60	$0.00	$515.60	$0.00	$515.60	$0.00	$0.00	$515.60	$0.00	$0.00	$0.00
2400	MATERIALES Y ARTÍCULOS DE CONSTRUCCIÓN Y DE	$65,440.00	$0.00	$65,440.00	$0.00	$65,440.00	$0.00	$0.00	$65,440.00	$0.00	$0.00	$0.00
2420	Cemento y productos de concreto	$5,000.00	$0.00	$5,000.00	$0.00	$5,000.00	$0.00	$0.00	$5,000.00	$0.00	$0.00	$0.00
2421	Cemento y productos de concreto	$5,000.00	$0.00	$5,000.00	$0.00	$5,000.00	$0.00	$0.00	$5,000.00	$0.00	$0.00	$0.00
2450	Vidrio y productos de vidrio	$10,000.00	$0.00	$10,000.00	$0.00	$10,000.00	$0.00	$0.00	$10,000.00	$0.00	$0.00	$0.00
2451	Vidrio y productos de vidrio	$10,000.00	$0.00	$10,000.00	$0.00	$10,000.00	$0.00	$0.00	$10,000.00	$0.00	$0.00	$0.00
2460	Material eléctrico y electrónico	$20,000.00	$0.00	$20,000.00	$0.00	$20,000.00	$0.00	$0.00	$20,000.00	$0.00	$0.00	$0.00
2461	Material eléctrico y electrónico	$20,000.00	$0.00	$20,000.00	$0.00	$20,000.00	$0.00	$0.00	$20,000.00	$0.00	$0.00	$0.00
2470	Artículos metálicos para la construcción	$10,440.00	$0.00	$10,440.00	$0.00	$10,440.00	$0.00	$0.00	$10,440.00	$0.00	$0.00	$0.00
2471	Artículos metálicos para la construcción	$10,440.00	$0.00	$10,440.00	$0.00	$10,440.00	$0.00	$0.00	$10,440.00	$0.00	$0.00	$0.00
2490	Otros materiales y artículos de construcción y reparación	$20,000.00	$0.00	$20,000.00	$0.00	$20,000.00	$0.00	$0.00	$20,000.00	$0.00	$0.00	$0.00
2491	Otros materiales y artículos de construcción y reparación	$20,000.00	$0.00	$20,000.00	$0.00	$20,000.00	$0.00	$0.00	$20,000.00	$0.00	$0.00	$0.00
2500	PRODUCTOS QUÍMICOS, FARMACÉUTICOS Y DE LAB	$63,000.00	$0.00	$63,000.00	$0.00	$63,000.00	$0.00	$0.00	$63,000.00	$0.00	$0.00	$0.00
2510	Productos químicos básicos	$8,000.00	$0.00	$8,000.00	$0.00	$8,000.00	$0.00	$0.00	$8,000.00	$0.00	$0.00	$0.00
2511	Productos químicos básicos	$8,000.00	$0.00	$8,000.00	$0.00	$8,000.00	$0.00	$0.00	$8,000.00	$0.00	$0.00	$0.00
2530	Medicinas y productos farmacéuticos	$35,000.00	$0.00	$35,000.00	$0.00	$35,000.00	$0.00	$0.00	$35,000.00	$0.00	$0.00	$0.00
2531	Medicinas y productos farmacéuticos	$35,000.00	$0.00	$35,000.00	$0.00	$35,000.00	$0.00	$0.00	$35,000.00	$0.00	$0.00	$0.00
2540	Materiales, accesorios y suministros médicos	$10,000.00	$0.00	$10,000.00	$0.00	$10,000.00	$0.00	$0.00	$10,000.00	$0.00	$0.00	$0.00
2541	Materiales, accesorios y suministros médicos	$10,000.00	$0.00	$10,000.00	$0.00	$10,000.00	$0.00	$0.00	$10,000.00	$0.00	$0.00	$0.00
2550	Materiales, accesorios y suministros de laboratorio	$10,000.00	$0.00	$10,000.00	$0.00	$10,000.00	$0.00	$0.00	$10,000.00	$0.00	$0.00	$0.00
2551	Materiales, accesorios y suministros de laboratorio	$10,000.00	$0.00	$10,000.00	$0.00	$10,000.00	$0.00	$0.00	$10,000.00	$0.00	$0.00	$0.00
2600	COMBUSTIBLES, LUBRICANTES Y ADITIVOS	$45,000.00	$0.00	$45,000.00	$0.00	$45,000.00	$0.00	$0.00	$45,000.00	$0.00	$0.00	$0.00
2610	Combustibles, lubricantes y aditivos	$45,000.00	$0.00	$45,000.00	$0.00	$45,000.00	$0.00	$0.00	$45,000.00	$0.00	$0.00	$0.00
2611	Combustibles	$45,000.00	$0.00	$45,000.00	$0.00	$45,000.00	$0.00	$0.00	$45,000.00	$0.00	$0.00	$0.00
2700	VESTUARIO, BLANCOS, PRENDAS DE PROTECCIÓN Y	$62,458.40	$0.00	$62,458.40	$0.00	$62,458.40	$0.00	$0.00	$62,458.40	$0.00	$0.00	$0.00
2710	Vestuario y uniformes	$25,000.00	$0.00	$25,000.00	$0.00	$25,000.00	$0.00	$0.00	$25,000.00	$0.00	$0.00	$0.00
2711	Vestuario y uniformes	$25,000.00	$0.00	$25,000.00	$0.00	$25,000.00	$0.00	$0.00	$25,000.00	$0.00	$0.00	$0.00
2720	Prendas de seguridad y protección personal	$10,892.40	$0.00	$10,892.40	$0.00	$10,892.40	$0.00	$0.00	$10,892.40	$0.00	$0.00	$0.00

Universidad Politécnica de Amozoc Puebla
Estado de Puebla
Estado del Ejercicio del Presupuesto por Fuente de Financiamiento Al 31/mar/2018

UPAM

Usr: lupita
Rep: rptEstadoPresupuestoEgresos_FF

Fecha y hora de Impresión | 11/abr/2018 01:08 p.m.

Fuente de Financiamiento Objeto del Gasto		Aprobado	Ampliaciones / (Reducciones) Al 31/mar/2018	Presupuesto Vigente Al 31/mar/2018	Comprometido	Presupuesto Disponible para Comprometer	Devengado	Comprometido No Devengado	Presupuesto Sin Devengar	Ejercido	Pagado	Cuentas por Pagar Deuda
2721	Prendas de seguridad y protección personal	$10,892.40	$0.00	$10,892.40	$0.00	$10,892.40	$0.00	$0.00	$10,892.40	$0.00	$0.00	$0.00
2730	Artículos deportivos	$25,000.00	$0.00	$25,000.00	$0.00	$25,000.00	$0.00	$0.00	$25,000.00	$0.00	$0.00	$0.00
2731	Artículos deportivos	$25,000.00	$0.00	$25,000.00	$0.00	$25,000.00	$0.00	$0.00	$25,000.00	$0.00	$0.00	$0.00
2740	Productos textiles	$1,566.00	$0.00	$1,566.00	$0.00	$1,566.00	$0.00	$0.00	$1,566.00	$0.00	$0.00	$0.00
2741	Productos textiles	$1,566.00	$0.00	$1,566.00	$0.00	$1,566.00	$0.00	$0.00	$1,566.00	$0.00	$0.00	$0.00
2900	HERRAMIENTAS, REFACCIONES Y ACCESORIOS MEN	$99,000.00	$0.00	$99,000.00	$0.00	$97,005.96	$0.00	$0.00	$99,000.00	$0.00	$0.00	$0.00
2910	Herramientas menores	$20,000.00	$0.00	$20,000.00	$0.00	$18,005.96	$0.00	$0.00	$20,000.00	$0.00	$0.00	$0.00
2911	Herramientas menores	$20,000.00	$0.00	$20,000.00	$0.00	$18,005.96	$0.00	$0.00	$20,000.00	$0.00	$0.00	$0.00
2930	Refacciones y accesorios menores de mobiliario y equipo	$16,000.00	$0.00	$16,000.00	$0.00	$16,000.00	$0.00	$0.00	$16,000.00	$0.00	$0.00	$0.00
2931	Refacciones y accesorios menores de mobiliario y equipo	$16,000.00	$0.00	$16,000.00	$0.00	$16,000.00	$0.00	$0.00	$16,000.00	$0.00	$0.00	$0.00
2940	Refacciones y accesorios menores de equipo de cómputo	$35,000.00	$0.00	$35,000.00	$0.00	$35,000.00	$0.00	$0.00	$35,000.00	$0.00	$0.00	$0.00
2941	Refacciones y accesorios menores de equipo de cómputo	$35,000.00	$0.00	$35,000.00	$0.00	$35,000.00	$0.00	$0.00	$35,000.00	$0.00	$0.00	$0.00
2960	Refacciones y accesorios menores de equipo de transpor	$26,000.00	$0.00	$26,000.00	$0.00	$26,000.00	$0.00	$0.00	$26,000.00	$0.00	$0.00	$0.00
2961	Refacciones y accesorios menores de equipo de transpor	$26,000.00	$0.00	$26,000.00	$0.00	$26,000.00	$0.00	$0.00	$26,000.00	$0.00	$0.00	$0.00
2980	Refacciones y accesorios menores de maquinaria y otros	$2,000.00	$0.00	$2,000.00	$0.00	$2,000.00	$0.00	$0.00	$2,000.00	$0.00	$0.00	$0.00
2981	Refacciones y accesorios menores de maquinaria y otros	$2,000.00	$0.00	$2,000.00	$0.00	$2,000.00	$0.00	$0.00	$2,000.00	$0.00	$0.00	$0.00
3000	SERVICIOS GENERALES	$1,713,177.83	-$157,732.44	$1,555,445.39	$21,443.44	$1,259,457.00	$21,443.44	$0.00	$1,534,001.95	$21,443.44	$21,443.44	$0.00
3100	SERVICIOS BÁSICOS	$371,051.60	-$50,000.00	$321,051.60	$0.00	$321,051.60	$0.00	$0.00	$321,051.60	$0.00	$0.00	$0.00
3130	Agua	$16,309.60	$0.00	$16,309.60	$0.00	$16,309.60	$0.00	$0.00	$16,309.60	$0.00	$0.00	$0.00
3131	Agua	$16,309.60	$0.00	$16,309.60	$0.00	$16,309.60	$0.00	$0.00	$16,309.60	$0.00	$0.00	$0.00
3140	Telefonía tradicional	$15,000.00	$0.00	$15,000.00	$0.00	$15,000.00	$0.00	$0.00	$15,000.00	$0.00	$0.00	$0.00
3141	Telefonía tradicional	$15,000.00	$0.00	$15,000.00	$0.00	$15,000.00	$0.00	$0.00	$15,000.00	$0.00	$0.00	$0.00
3150	Telefonía celular	$9,664.00	$0.00	$9,664.00	$0.00	$9,664.00	$0.00	$0.00	$9,664.00	$0.00	$0.00	$0.00
3151	Telefonía celular	$9,664.00	$0.00	$9,664.00	$0.00	$9,664.00	$0.00	$0.00	$9,664.00	$0.00	$0.00	$0.00
3160	Servicios de telecomunicaciones y satélites	$5,078.00	$0.00	$5,078.00	$0.00	$5,078.00	$0.00	$0.00	$5,078.00	$0.00	$0.00	$0.00
3161	Servicios de telecomunicaciones y satélites	$5,078.00	$0.00	$5,078.00	$0.00	$5,078.00	$0.00	$0.00	$5,078.00	$0.00	$0.00	$0.00
3170	Servicios de acceso de Internet, redes y procesamiento d	$320,000.00	-$50,000.00	$270,000.00	$0.00	$270,000.00	$0.00	$0.00	$270,000.00	$0.00	$0.00	$0.00
3171	Servicios de acceso de Internet, redes y procesamiento d	$320,000.00	-$50,000.00	$270,000.00	$0.00	$270,000.00	$0.00	$0.00	$270,000.00	$0.00	$0.00	$0.00
3180	Servicios postales y telegráficos	$5,000.00	$0.00	$5,000.00	$0.00	$5,000.00	$0.00	$0.00	$5,000.00	$0.00	$0.00	$0.00
3181	Servicios postales y telegráficos	$5,000.00	$0.00	$5,000.00	$0.00	$5,000.00	$0.00	$0.00	$5,000.00	$0.00	$0.00	$0.00
3200	SERVICIOS DE ARRENDAMIENTO	$320,308.75	-$88,075.57	$232,233.18	$0.00	$219,183.18	$0.00	$0.00	$232,233.18	$0.00	$0.00	$0.00

Universidad Politécnica de Amozoc Puebla
Estado de Puebla
Estado del Ejercicio del Presupuesto por Fuente de Financiamiento Al 31/mar/2018

UPAM

Usr: lupite
Rep: rptEstadoPresupuestoEgresos_FF

Fecha y hora de Impresión | 11/abr/2018 01:08 p.m.

Fuente de Financiamiento Objeto del Gasto		Aprobado	Ampliaciones / (Reducciones) Al 31/mar/2018	Presupuesto Vigente Al 31/mar/2018	Comprometido	Presupuesto Disponible para Comprometer	Devengado	Comprometido No Devengado	Presupuesto Sin Devengar	Ejercido	Pagado	Cuentas por Pagar Deuda
3230	Arrendamiento de mobiliario y equipo de administración, (	$87,438.46	$0.00	$87,438.46	$0.00	$74,388.46	$0.00	$0.00	$87,438.46	$0.00	$0.00	$0.00
3231	Arrendamiento de mobiliario y equipo de administración, (	$87,438.46	$0.00	$87,438.46	$0.00	$74,388.46	$0.00	$0.00	$87,438.46	$0.00	$0.00	$0.00
3250	Arrendamiento de equipo de transporte	$15,000.00	$0.00	$15,000.00	$0.00	$15,000.00	$0.00	$0.00	$15,000.00	$0.00	$0.00	$0.00
3251	Arrendamiento de equipo de transporte	$15,000.00	$0.00	$15,000.00	$0.00	$15,000.00	$0.00	$0.00	$15,000.00	$0.00	$0.00	$0.00
3270	Arrendamiento de activos intangibles	$67,870.29	$0.00	$67,870.29	$0.00	$67,870.29	$0.00	$0.00	$67,870.29	$0.00	$0.00	$0.00
3271	Arrendamiento de activos intangibles	$67,870.29	$0.00	$67,870.29	$0.00	$67,870.29	$0.00	$0.00	$67,870.29	$0.00	$0.00	$0.00
3290	Otros arrendamientos	$150,000.00	-$88,075.57	$61,924.43	$0.00	$61,924.43	$0.00	$0.00	$61,924.43	$0.00	$0.00	$0.00
3291	Otros arrendamientos	$150,000.00	-$88,075.57	$61,924.43	$0.00	$61,924.43	$0.00	$0.00	$61,924.43	$0.00	$0.00	$0.00
3300	SERVICIOS PROFESIONALES, CIENTÍFICOS, TÉCNICC	$247,000.00	-$100,000.00	$147,000.00	$0.00	$147,000.00	$0.00	$0.00	$147,000.00	$0.00	$0.00	$0.00
3340	Servicios de capacitación	$30,000.00	$0.00	$30,000.00	$0.00	$30,000.00	$0.00	$0.00	$30,000.00	$0.00	$0.00	$0.00
3341	Servicios de capacitación	$30,000.00	$0.00	$30,000.00	$0.00	$30,000.00	$0.00	$0.00	$30,000.00	$0.00	$0.00	$0.00
3350	Servicios de investigación científica y desarrollo	$180,000.00	-$150,000.00	$30,000.00	$0.00	$30,000.00	$0.00	$0.00	$30,000.00	$0.00	$0.00	$0.00
3351	Servicios de investigación científica y desarrollo	$180,000.00	-$150,000.00	$30,000.00	$0.00	$30,000.00	$0.00	$0.00	$30,000.00	$0.00	$0.00	$0.00
3360	Servicios de apoyo administrativo, fotocopiado e impresió	$37,000.00	$0.00	$37,000.00	$0.00	$37,000.00	$0.00	$0.00	$37,000.00	$0.00	$0.00	$0.00
3361	Servicios de apoyo administrativo, fotocopiado e impresió	$37,000.00	$0.00	$37,000.00	$0.00	$37,000.00	$0.00	$0.00	$37,000.00	$0.00	$0.00	$0.00
3380	Servicios de vigilancia	$0.00	$50,000.00	$50,000.00	$0.00	$50,000.00	$0.00	$0.00	$50,000.00	$0.00	$0.00	$0.00
3381	Servicios de vigilancia	$0.00	$50,000.00	$50,000.00	$0.00	$50,000.00	$0.00	$0.00	$50,000.00	$0.00	$0.00	$0.00
3400	SERVICIOS FINANCIEROS, BANCARIOS Y COMERCIAL	$25,135.47	$300.00	$25,435.47	$1,345.60	$22,483.67	$1,345.60	$0.00	$24,089.87	$1,345.60	$1,345.60	$0.00
3410	Servicios financieros y bancarios	$19,464.00	$300.00	$19,764.00	$1,345.60	$16,812.20	$1,345.60	$0.00	$18,418.40	$1,345.60	$1,345.60	$0.00
3411	Servicios financieros y bancarios	$19,464.00	$300.00	$19,764.00	$1,345.60	$16,812.20	$1,345.60	$0.00	$18,418.40	$1,345.60	$1,345.60	$0.00
3450	Seguro de bienes patrimoniales	$5,671.47	$0.00	$5,671.47	$0.00	$5,671.47	$0.00	$0.00	$5,671.47	$0.00	$0.00	$0.00
3451	Seguro de bienes patrimoniales	$5,671.47	$0.00	$5,671.47	$0.00	$5,671.47	$0.00	$0.00	$5,671.47	$0.00	$0.00	$0.00
3500	SERVICIOS DE INSTALACIÓN, REPARACIÓN, MANTEN	$137,529.00	$50,000.00	$187,529.00	$0.00	$187,529.00	$0.00	$0.00	$187,529.00	$0.00	$0.00	$0.00
3510	Conservación y mantenimiento menor de inmuebles	$70,000.00	$0.00	$70,000.00	$0.00	$70,000.00	$0.00	$0.00	$70,000.00	$0.00	$0.00	$0.00
3511	Conservación y mantenimiento menor de inmuebles	$70,000.00	$0.00	$70,000.00	$0.00	$70,000.00	$0.00	$0.00	$70,000.00	$0.00	$0.00	$0.00
3520	Instalación, reparación y mantenimiento de mobiliario y e	$4,000.00	$0.00	$4,000.00	$0.00	$4,000.00	$0.00	$0.00	$4,000.00	$0.00	$0.00	$0.00
3521	Instalación, reparación y mantenimiento de mobiliario y e	$4,000.00	$0.00	$4,000.00	$0.00	$4,000.00	$0.00	$0.00	$4,000.00	$0.00	$0.00	$0.00
3530	Instalación, reparación y mantenimiento de equipo de cór	$8,000.00	$0.00	$8,000.00	$0.00	$8,000.00	$0.00	$0.00	$8,000.00	$0.00	$0.00	$0.00
3531	Instalación, reparación y mantenimiento de equipo de cór	$8,000.00	$0.00	$8,000.00	$0.00	$8,000.00	$0.00	$0.00	$8,000.00	$0.00	$0.00	$0.00
3540	Instalación, reparación y mantenimiento de equipo e instr	$25,000.00	$0.00	$25,000.00	$0.00	$25,000.00	$0.00	$0.00	$25,000.00	$0.00	$0.00	$0.00
3541	Instalación, reparación y mantenimiento de equipo e instr	$25,000.00	$0.00	$25,000.00	$0.00	$25,000.00	$0.00	$0.00	$25,000.00	$0.00	$0.00	$0.00

Universidad Politécnica de Amozoc Puebla
Estado de Puebla
Estado del Ejercicio del Presupuesto por Fuente de Financiamiento Al 31/mar/2018

UPAM

User: lupita
Rep: rptEstadoPresupuestoEgresos_FF

Fecha y hora de Impresión | 11/abr/2018 01:08 p.m.

Fuente de Financiemiento Objeto del Gasto		Aprobado	Ampliaciones / (Reducciones) Al 31/mar/2018	Presupuesto Vigente Al 31/mar/2018	Comprometido	Presupuesto Disponible para Comprometer	Devengado	Comprometido No Devengado	Presupuesto Sin Devengar	Ejercido	Pagado	Cuentas por Pagar Deuda
3550	Reparación y mantenimiento de equipo de transporte	$8,529.00	$0.00	$8,529.00	$0.00	$8,529.00	$0.00	$0.00	$8,529.00	$0.00	$0.00	$0.00
3551	Reparación y mantenimiento de equipo de transporte	$8,529.00	$0.00	$8,529.00	$0.00	$8,529.00	$0.00	$0.00	$8,529.00	$0.00	$0.00	$0.00
3570	Instalación, reparación y mantenimiento de maquinaria, o	$1,000.00	$0.00	$1,000.00	$0.00	$1,000.00	$0.00	$0.00	$1,000.00	$0.00	$0.00	$0.00
3571	Instalación, reparación y mantenimiento de maquinaria, o	$1,000.00	$0.00	$1,000.00	$0.00	$1,000.00	$0.00	$0.00	$1,000.00	$0.00	$0.00	$0.00
3580	Servicios de limpieza y manejo de desechos	$0.00	$50,000.00	$50,000.00	$0.00	$50,000.00	$0.00	$0.00	$50,000.00	$0.00	$0.00	$0.00
3581	Servicios de limpieza y manejo de desechos	$0.00	$50,000.00	$50,000.00	$0.00	$50,000.00	$0.00	$0.00	$50,000.00	$0.00	$0.00	$0.00
3590	Servicios de jardinería y fumigación	$21,000.00	$0.00	$21,000.00	$0.00	$21,000.00	$0.00	$0.00	$21,000.00	$0.00	$0.00	$0.00
3591	Servicios de jardinería y fumigación	$21,000.00	$0.00	$21,000.00	$0.00	$21,000.00	$0.00	$0.00	$21,000.00	$0.00	$0.00	$0.00
3600	SERVICIOS DE COMUNICACIÓN SOCIAL Y PUBLICIDAI	$15,000.00	$0.00	$15,000.00	$0.00	$15,000.00	$0.00	$0.00	$15,000.00	$0.00	$0.00	$0.00
3610	Difusión por radio, televisión y otros medios de mensajes	$15,000.00	$0.00	$15,000.00	$0.00	$15,000.00	$0.00	$0.00	$15,000.00	$0.00	$0.00	$0.00
3611	Difusión por radio, televisión y otros medios de mensajes	$15,000.00	$0.00	$15,000.00	$0.00	$15,000.00	$0.00	$0.00	$15,000.00	$0.00	$0.00	$0.00
3700	SERVICIOS DE TRASLADO Y VIÁTICOS	$121,945.27	$0.00	$121,945.27	$20,097.84	$101,847.43	$20,097.84	$0.00	$101,847.43	$20,097.84	$20,097.84	$0.00
3710	Pasajes aéreos	$37,000.00	$0.00	$37,000.00	$0.00	$37,000.00	$0.00	$0.00	$37,000.00	$0.00	$0.00	$0.00
3711	Pasajes Aéreos Nacionales	$37,000.00	$0.00	$37,000.00	$0.00	$37,000.00	$0.00	$0.00	$37,000.00	$0.00	$0.00	$0.00
3720	Pasajes terrestres	$18,000.00	$0.00	$18,000.00	$396.00	$17,604.00	$396.00	$0.00	$17,604.00	$396.00	$396.00	$0.00
3721	Pasajes terrestres Nacionales	$18,000.00	$0.00	$18,000.00	$396.00	$17,604.00	$396.00	$0.00	$17,604.00	$396.00	$396.00	$0.00
3750	Viáticos en el país	$66,945.27	$0.00	$66,945.27	$19,701.84	$47,243.43	$19,701.84	$0.00	$47,243.43	$19,701.84	$19,701.84	$0.00
3751	Viáticos en el país	$66,945.27	$0.00	$66,945.27	$19,701.84	$47,243.43	$19,701.84	$0.00	$47,243.43	$19,701.84	$19,701.84	$0.00
3800	SERVICIOS OFICIALES	$95,000.00	$30,043.13	$125,043.13	$0.00	$107,722.78	$0.00	$0.00	$125,043.13	$0.00	$0.00	$0.00
3810	Gastos de ceremonial	$0.00	$18,411.13	$18,411.13	$0.00	$18,411.13	$0.00	$0.00	$18,411.13	$0.00	$0.00	$0.00
3811	Gastos de ceremonial	$0.00	$18,411.13	$18,411.13	$0.00	$18,411.13	$0.00	$0.00	$18,411.13	$0.00	$0.00	$0.00
3820	Gastos de orden social y cultural	$25,000.00	$0.00	$25,000.00	$0.00	$25,000.00	$0.00	$0.00	$25,000.00	$0.00	$0.00	$0.00
3821	Gastos de orden social y cultural	$25,000.00	$0.00	$25,000.00	$0.00	$25,000.00	$0.00	$0.00	$25,000.00	$0.00	$0.00	$0.00
3830	Congresos y convenciones	$0.00	$11,632.00	$11,632.00	$0.00	$11,632.00	$0.00	$0.00	$11,632.00	$0.00	$0.00	$0.00
3831	Congresos y convenciones	$0.00	$11,632.00	$11,632.00	$0.00	$11,632.00	$0.00	$0.00	$11,632.00	$0.00	$0.00	$0.00
3850	Gastos de representación	$70,000.00	$0.00	$70,000.00	$0.00	$52,679.65	$0.00	$0.00	$70,000.00	$0.00	$0.00	$0.00
3851	Gastos de representación	$70,000.00	$0.00	$70,000.00	$0.00	$52,679.65	$0.00	$0.00	$70,000.00	$0.00	$0.00	$0.00
3900	OTROS SERVICIOS GENERALES	$380,207.74	$0.00	$380,207.74	$0.00	$137,639.34	$0.00	$0.00	$380,207.74	$0.00	$0.00	$0.00
3920	Impuestos y derechos	$127,639.34	$0.00	$127,639.34	$0.00	$127,639.34	$0.00	$0.00	$127,639.34	$0.00	$0.00	$0.00
3921	Impuestos y derechos	$127,639.34	$0.00	$127,639.34	$0.00	$127,639.34	$0.00	$0.00	$127,639.34	$0.00	$0.00	$0.00
3980	Impuesto sobre nóminas y otros que se deriven de una re	$242,568.40	$0.00	$242,568.40	$0.00	$0.00	$0.00	$0.00	$242,568.40	$0.00	$0.00	$0.00

Universidad Politécnica de Amozoc Puebla
Estado de Puebla
Estado del Ejercicio del Presupuesto por Fuente de Financiamiento Al 31/mar/2018

UPAM

Usr: lupita
Rep: rptEstadoPresupuestoEgresos_FF

Fecha y hora de Impresión | 11/abr/2018 01:08 p.m.

Fuente de Financiemiento Objeto del Gasto		Aprobado	Ampliaciones / (Reducciones) Al 31/mar/2018	Presupuesto Vigente Al 31/mar/2018	Comprometido	Presupuesto Disponible para Comprometer	Devengado	Comprometido No Devengado	Presupuesto Sin Devengar	Ejercido	Pagado	Cuentas por Pagar Deuda
3981	Impuesto sobre nóminas y otros que se deriven de una re	$242,568.40	$0.00	$242,568.40	$0.00	$0.00	$0.00	$0.00	$242,568.40	$0.00	$0.00	$0.00
3990	Otros servicios generales	$10,000.00	$0.00	$10,000.00	$0.00	$10,000.00	$0.00	$0.00	$10,000.00	$0.00	$0.00	$0.00
3991	Otros servicios generales	$10,000.00	$0.00	$10,000.00	$0.00	$10,000.00	$0.00	$0.00	$10,000.00	$0.00	$0.00	$0.00
5000	BIENES MUEBLES, INMUEBLES E INTANGIBLES	$0.00	$4,538,583.00	$4,538,583.00	$0.00	$4,538,583.00	$0.00	$0.00	$4,538,583.00	$0.00	$0.00	$0.00
5600	MAQUINARIA, OTROS EQUIPOS Y HERRAMIENTAS	$0.00	$4,538,583.00	$4,538,583.00	$0.00	$4,538,583.00	$0.00	$0.00	$4,538,583.00	$0.00	$0.00	$0.00
5690	Otros equipos	$0.00	$4,538,583.00	$4,538,583.00	$0.00	$4,538,583.00	$0.00	$0.00	$4,538,583.00	$0.00	$0.00	$0.00
5691	Otros equipos	$0.00	$4,538,583.00	$4,538,583.00	$0.00	$4,538,583.00	$0.00	$0.00	$4,538,583.00	$0.00	$0.00	$0.00
	FEDERAL	$12,171,103.00	$4,538,883.00	$16,709,986.00	$21,443.44	$6,571,656.71	$700,193.23	-$678,749.79	$16,009,792.77	$739,855.49	$626,003.44	$74,189.79
6000	ESTATALES											
1000	SERVICIOS PERSONALES	$10,265,609.03	$884,979.03	$11,150,588.06	$0.00	$766,258.62	$777,404.18	-$777,404.18	$10,373,183.88	$784,025.04	$829,832.78	-$52,428.60
1100	REMUNERACIONES AL PERSONAL DE CARÁCTER PE	$8,659,966.56	$582,230.73	$9,242,197.29	$0.00	$572,330.88	$747,644.70	-$747,644.70	$8,494,552.59	$747,644.70	$746,401.41	$1,243.29
1130	Sueldos base al personal permanente	$8,659,966.56	$582,230.73	$9,242,197.29	$0.00	$572,330.88	$747,644.70	-$747,644.70	$8,494,552.59	$747,644.70	$746,401.41	$1,243.29
1132	Sueldo Base al Personal de Confianza	$8,659,966.56	$582,230.73	$9,242,197.29	$0.00	$572,330.88	$747,644.70	-$747,644.70	$8,494,552.59	$747,644.70	$746,401.41	$1,243.29
1300	REMUNERACIONES ADICIONALES Y ESPECIALES	$1,202,443.14	$91,593.08	$1,294,036.22	$0.00	$63,927.74	$6,673.81	-$6,673.81	$1,287,362.41	$6,673.81	$7,917.10	-$1,243.29
1320	Primas de vacaciones, dominical y gratificación de fin de a	$1,202,443.14	$91,593.08	$1,294,036.22	$0.00	$63,927.74	$6,673.81	-$6,673.81	$1,287,362.41	$6,673.81	$7,917.10	-$1,243.29
1321	Primas de vacaciones y Dominical	$240,488.63	$5,533.07	$246,021.70	$0.00	$0.00	$1,334.76	-$1,334.76	$244,686.94	$1,334.76	$2,578.05	-$1,243.29
1322	Gratificación de fin de año	$961,954.51	$86,060.01	$1,048,014.52	$0.00	$63,927.74	$5,339.05	-$5,339.05	$1,042,675.47	$5,339.05	$5,339.05	$0.00
1400	SEGURIDAD SOCIAL	$173,199.33	-$18,844.78	$154,354.55	$0.00	$0.00	-$25,633.13	$25,633.13	$179,987.68	-$19,012.27	$26,795.47	-$52,428.60
1430	Aportaciones al sistema para el retiro	$173,199.33	-$18,844.78	$154,354.55	$0.00	$0.00	-$25,633.13	$25,633.13	$179,987.68	-$19,012.27	$26,795.47	-$52,428.60
1431	Aportaciones al sistema para el retiro	$173,199.33	-$18,844.78	$154,354.55	$0.00	$0.00	-$25,633.13	$25,633.13	$179,987.68	-$19,012.27	$26,795.47	-$52,428.60
1500	OTRAS PRESTACIONES SOCIALES Y ECONÓMICAS	$230,000.00	$230,000.00	$460,000.00	$0.00	$130,000.00	$48,718.80	-$48,718.80	$411,281.20	$48,718.80	$48,718.80	$0.00
1520	Indemnizaciones	$230,000.00	$230,000.00	$460,000.00	$0.00	$130,000.00	$48,718.80	-$48,718.80	$411,281.20	$48,718.80	$48,718.80	$0.00
1521	Indemnizaciones	$230,000.00	$230,000.00	$460,000.00	$0.00	$130,000.00	$48,718.80	-$48,718.80	$411,281.20	$48,718.80	$48,718.80	$0.00
2000	MATERIALES Y SUMINISTROS	$1,279,671.63	-$448,428.49	$831,243.14	$130,499.40	$649,253.47	$130,499.40	$0.00	$700,743.74	$133,246.36	$133,246.36	-$2,746.96
2100	MATERIALES DE ADMINISTRACIÓN, EMISIÓN DE DOC	$656,137.93	-$376,082.79	$280,055.14	$16,009.20	$241,774.40	$16,009.20	$0.00	$264,045.94	$16,429.21	$16,429.21	-$420.01
2110	Materiales, útiles y equipos menores de oficina	$303,220.07	-$161,582.79	$141,637.28	$0.00	$140,953.29	$0.00	$0.00	$141,637.28	$420.01	$420.01	-$420.01
2111	Materiales, útiles y equipos menores de oficina	$303,220.07	-$161,582.79	$141,637.28	$0.00	$140,953.29	$0.00	$0.00	$141,637.28	$420.01	$420.01	-$420.01
2140	Materiales, útiles y equipos menores de tecnologías de la	$136,734.48	-$100,000.00	$36,734.48	$6,264.00	$30,470.48	$6,264.00	$0.00	$30,470.48	$6,264.00	$6,264.00	$0.00
2141	Materiales, útiles y equipos menores de tecnologías de la	$136,734.48	-$100,000.00	$36,734.48	$6,264.00	$30,470.48	$6,264.00	$0.00	$30,470.48	$6,264.00	$6,264.00	$0.00
2150	Material impreso e información digital	$30,000.00	-$20,000.00	$10,000.00	$9,745.20	$254.80	$9,745.20	$0.00	$254.80	$9,745.20	$9,745.20	$0.00

Universidad Politécnica de Amozoc Puebla
Estado de Puebla
Estado del Ejercicio del Presupuesto por Fuente de Financiamiento Al 31/mar/2018

Usr: lupita
Rep: rptEstadoPresupuestoEgresos_FF

Fecha y hora de Impresión | 11/abr/2018 01:08 p.m.

Fuente de Financiemiento Objeto del Gasto		Aprobado	Ampliaciones / (Reducciones) Al 31/mar/2018	Presupuesto Vigente Al 31/mar/2018	Comprometido	Presupuesto Disponible para Comprometer	Devengado	Comprometido No Devengado	Presupuesto Sin Devengar	Ejercido	Pagado	Cuentas por Pagar Deuda
2151	Material impreso e información digital	$30,000.00	-$20,000.00	$10,000.00	$9,745.20	$254.80	$9,745.20	$0.00	$254.80	$9,745.20	$9,745.20	$0.00
2160	Material de limpieza	$160,000.00	-$84,500.00	$75,500.00	$0.00	$53,950.45	$0.00	$0.00	$75,500.00	$0.00	$0.00	$0.00
2161	Material de limpieza	$160,000.00	-$84,500.00	$75,500.00	$0.00	$53,950.45	$0.00	$0.00	$75,500.00	$0.00	$0.00	$0.00
2170	Materiales y útiles de enseñanza	$20,000.00	-$10,000.00	$10,000.00	$0.00	$9,962.00	$0.00	$0.00	$10,000.00	$0.00	$0.00	$0.00
2171	Materiales y útiles de enseñanza	$20,000.00	-$10,000.00	$10,000.00	$0.00	$9,962.00	$0.00	$0.00	$10,000.00	$0.00	$0.00	$0.00
2180	Materiales para el registro e identificación de bienes y per	$6,183.38	$0.00	$6,183.38	$0.00	$6,183.38	$0.00	$0.00	$6,183.38	$0.00	$0.00	$0.00
2181	Materiales para el registro e identificación de bienes y per	$6,183.38	$0.00	$6,183.38	$0.00	$6,183.38	$0.00	$0.00	$6,183.38	$0.00	$0.00	$0.00
2200	ALIMENTOS Y UTENSILIOS	$70,432.88	-$28,613.70	$41,819.18	$20,086.49	$16,589.40	$20,086.49	$0.00	$21,732.69	$20,086.49	$20,086.49	$0.00
2210	Productos alimenticios para personas	$64,432.88	-$28,613.70	$35,819.18	$19,191.54	$11,484.35	$19,191.54	$0.00	$16,627.64	$19,191.54	$19,191.54	$0.00
2211	Productos alimenticios para personas	$64,432.88	-$28,613.70	$35,819.18	$19,191.54	$11,484.35	$19,191.54	$0.00	$16,627.64	$19,191.54	$19,191.54	$0.00
2230	Utensilios para el servicio de alimentación	$6,000.00	$0.00	$6,000.00	$894.95	$5,105.05	$894.95	$0.00	$5,105.05	$894.95	$894.95	$0.00
2231	Utensilios para el servicio de alimentación	$6,000.00	$0.00	$6,000.00	$894.95	$5,105.05	$894.95	$0.00	$5,105.05	$894.95	$894.95	$0.00
2400	MATERIALES Y ARTÍCULOS DE CONSTRUCCIÓN Y DE	$191,114.30	-$70,000.00	$121,114.30	$0.00	$118,246.74	$0.00	$0.00	$121,114.30	$39.95	$39.95	-$39.95
2420	Cemento y productos de concreto	$5,000.00	$0.00	$5,000.00	$0.00	$3,128.02	$0.00	$0.00	$5,000.00	$0.00	$0.00	$0.00
2421	Cemento y productos de concreto	$5,000.00	$0.00	$5,000.00	$0.00	$3,128.02	$0.00	$0.00	$5,000.00	$0.00	$0.00	$0.00
2450	Vidrio y productos de vidrio	$40,000.00	$0.00	$40,000.00	$0.00	$40,000.00	$0.00	$0.00	$40,000.00	$0.00	$0.00	$0.00
2451	Vidrio y productos de vidrio	$40,000.00	$0.00	$40,000.00	$0.00	$40,000.00	$0.00	$0.00	$40,000.00	$0.00	$0.00	$0.00
2460	Material eléctrico y electrónico	$25,361.61	-$10,000.00	$15,361.61	$0.00	$14,930.07	$0.00	$0.00	$15,361.61	$39.95	$39.95	-$39.95
2461	Material eléctrico y electrónico	$25,361.61	-$10,000.00	$15,361.61	$0.00	$14,930.07	$0.00	$0.00	$15,361.61	$39.95	$39.95	-$39.95
2470	Artículos metálicos para la construcción	$11,374.48	$0.00	$11,374.48	$0.00	$10,810.44	$0.00	$0.00	$11,374.48	$0.00	$0.00	$0.00
2471	Artículos metálicos para la construcción	$11,374.48	$0.00	$11,374.48	$0.00	$10,810.44	$0.00	$0.00	$11,374.48	$0.00	$0.00	$0.00
2480	Materiales complementarios	$79,378.21	-$60,000.00	$19,378.21	$0.00	$19,378.21	$0.00	$0.00	$19,378.21	$0.00	$0.00	$0.00
2481	Materiales complementarios	$79,378.21	-$60,000.00	$19,378.21	$0.00	$19,378.21	$0.00	$0.00	$19,378.21	$0.00	$0.00	$0.00
2490	Otros materiales y artículos de construcción y reparación	$30,000.00	$0.00	$30,000.00	$0.00	$30,000.00	$0.00	$0.00	$30,000.00	$0.00	$0.00	$0.00
2491	Otros materiales y artículos de construcción y reparación	$30,000.00	$0.00	$30,000.00	$0.00	$30,000.00	$0.00	$0.00	$30,000.00	$0.00	$0.00	$0.00
2500	PRODUCTOS QUÍMICOS, FARMACÉUTICOS Y DE LAB	$133,596.87	$0.00	$133,596.87	$0.00	$132,759.88	$0.00	$0.00	$133,596.87	$277.00	$277.00	-$277.00
2510	Productos químicos básicos	$20,644.84	$0.00	$20,644.84	$0.00	$20,644.84	$0.00	$0.00	$20,644.84	$0.00	$0.00	$0.00
2511	Productos químicos básicos	$20,644.84	$0.00	$20,644.84	$0.00	$20,644.84	$0.00	$0.00	$20,644.84	$0.00	$0.00	$0.00
2530	Medicinas y productos farmacéuticos	$93,328.30	$0.00	$93,328.30	$0.00	$93,328.30	$0.00	$0.00	$93,328.30	$0.00	$0.00	$0.00
2531	Medicinas y productos farmacéuticos	$93,328.30	$0.00	$93,328.30	$0.00	$93,328.30	$0.00	$0.00	$93,328.30	$0.00	$0.00	$0.00
2540	Materiales, accesorios y suministros médicos	$14,328.93	$0.00	$14,328.93	$0.00	$13,491.94	$0.00	$0.00	$14,328.93	$277.00	$277.00	-$277.00

Universidad Politécnica de Amozoc Puebla
Estado de Puebla
Estado del Ejercicio del Presupuesto por Fuente de Financiamiento Al 31/mar/2018

Usr: lupita
Rep: rptEstadoPresupuestoEgresos_FF

Fecha y hora de Impresión: 11/abr/2018 01:08 p.m.

Fuente de Financiemiento Objeto del Gasto		Aprobado	Ampliaciones / (Reducciones) Al 31/mar/2018	Presupuesto Vigente Al 31/mar/2018	Comprometido	Presupuesto Disponible para Comprometer	Devengado	Comprometido No Devengado	Presupuesto Sin Devengar	Ejercido	Pagado	Cuentas por Pagar Deuda
2541	Materiales, accesorios y suministros médicos	$14,328.93	$0.00	$14,328.93	$0.00	$13,491.94	$0.00	$0.00	$14,328.93	$277.00	$277.00	-$277.00
2560	Fibras sintéticas, hules, plásticos y derivados	$5,294.80	$0.00	$5,294.80	$0.00	$5,294.80	$0.00	$0.00	$5,294.80	$0.00	$0.00	$0.00
2561	Fibras sintéticas, hules, plásticos y derivados	$5,294.80	$0.00	$5,294.80	$0.00	$5,294.80	$0.00	$0.00	$5,294.80	$0.00	$0.00	$0.00
2600	COMBUSTIBLES, LUBRICANTES Y ADITIVOS	$162,255.63	-$20,000.00	$142,255.63	$14,328.33	$109,713.32	$14,328.33	$0.00	$127,927.30	$14,785.83	$14,785.83	-$457.50
2610	Combustibles, lubricantes y aditivos	$162,255.63	-$20,000.00	$142,255.63	$14,328.33	$109,713.32	$14,328.33	$0.00	$127,927.30	$14,785.83	$14,785.83	-$457.50
2611	Combustibles	$157,255.63	-$20,000.00	$137,255.63	$14,328.33	$105,170.82	$14,328.33	$0.00	$122,927.30	$14,328.33	$14,328.33	$0.00
2612	Lubricantes y Aditivos	$5,000.00	$0.00	$5,000.00	$0.00	$4,542.50	$0.00	$0.00	$5,000.00	$457.50	$457.50	-$457.50
2700	VESTUARIO, BLANCOS, PRENDAS DE PROTECCIÓN Y	$41,939.72	$32,000.00	$73,939.72	$65,702.40	$8,237.32	$65,702.40	$0.00	$8,237.32	$65,702.40	$65,702.40	$0.00
2710	Vestuario y uniformes	$33,711.60	$32,000.00	$65,711.60	$65,702.40	$9.20	$65,702.40	$0.00	$9.20	$65,702.40	$65,702.40	$0.00
2711	Vestuario y uniformes	$33,711.60	$32,000.00	$65,711.60	$65,702.40	$9.20	$65,702.40	$0.00	$9.20	$65,702.40	$65,702.40	$0.00
2720	Prendas de seguridad y protección personal	$46.00	$0.00	$46.00	$0.00	$46.00	$0.00	$0.00	$46.00	$0.00	$0.00	$0.00
2721	Prendas de seguridad y protección personal	$46.00	$0.00	$46.00	$0.00	$46.00	$0.00	$0.00	$46.00	$0.00	$0.00	$0.00
2730	Artículos deportivos	$5,075.20	$0.00	$5,075.20	$0.00	$5,075.20	$0.00	$0.00	$5,075.20	$0.00	$0.00	$0.00
2731	Artículos deportivos	$5,075.20	$0.00	$5,075.20	$0.00	$5,075.20	$0.00	$0.00	$5,075.20	$0.00	$0.00	$0.00
2750	Blancos y otros productos textiles, excepto prendas de ve	$3,106.92	$0.00	$3,106.92	$0.00	$3,106.92	$0.00	$0.00	$3,106.92	$0.00	$0.00	$0.00
2751	Blancos y otros productos textiles, excepto prendas de ve	$3,106.92	$0.00	$3,106.92	$0.00	$3,106.92	$0.00	$0.00	$3,106.92	$0.00	$0.00	$0.00
2800	MATERIALES Y SUMINISTROS PARA SEGURIDAD	$0.00	$14,268.00	$14,268.00	$14,268.00	$0.00	$14,268.00	$0.00	$0.00	$14,268.00	$14,268.00	$0.00
2820	Materiales de seguridad pública	$0.00	$14,268.00	$14,268.00	$14,268.00	$0.00	$14,268.00	$0.00	$0.00	$14,268.00	$14,268.00	$0.00
2821	Materiales de seguridad pública	$0.00	$14,268.00	$14,268.00	$14,268.00	$0.00	$14,268.00	$0.00	$0.00	$14,268.00	$14,268.00	$0.00
2900	HERRAMIENTAS, REFACCIONES Y ACCESORIOS MEN	$24,194.30	$0.00	$24,194.30	$104.98	$21,932.41	$104.98	$0.00	$24,089.32	$1,657.48	$1,657.48	-$1,552.50
2910	Herramientas menores	$6,370.49	$0.00	$6,370.49	$104.98	$4,108.60	$104.98	$0.00	$6,265.51	$1,657.48	$1,657.48	-$1,552.50
2911	Herramientas menores	$6,370.49	$0.00	$6,370.49	$104.98	$4,108.60	$104.98	$0.00	$6,265.51	$1,657.48	$1,657.48	-$1,552.50
2930	Refacciones y accesorios menores de mobiliario y equipo	$2,253.50	$0.00	$2,253.50	$0.00	$2,253.50	$0.00	$0.00	$2,253.50	$0.00	$0.00	$0.00
2931	Refacciones y accesorios menores de mobiliario y equipo	$2,253.50	$0.00	$2,253.50	$0.00	$2,253.50	$0.00	$0.00	$2,253.50	$0.00	$0.00	$0.00
2940	Refacciones y accesorios menores de equipo de cómputo	$4,918.00	$0.00	$4,918.00	$0.00	$4,918.00	$0.00	$0.00	$4,918.00	$0.00	$0.00	$0.00
2941	Refacciones y accesorios menores de equipo de cómputo	$4,918.00	$0.00	$4,918.00	$0.00	$4,918.00	$0.00	$0.00	$4,918.00	$0.00	$0.00	$0.00
2960	Refacciones y accesorios menores de equipo de transpor	$9,732.31	$0.00	$9,732.31	$0.00	$9,732.31	$0.00	$0.00	$9,732.31	$0.00	$0.00	$0.00
2961	Refacciones y accesorios menores de equipo de transpor	$9,732.31	$0.00	$9,732.31	$0.00	$9,732.31	$0.00	$0.00	$9,732.31	$0.00	$0.00	$0.00
2980	Refacciones y accesorios menores de maquinaria y otros	$920.00	$0.00	$920.00	$0.00	$920.00	$0.00	$0.00	$920.00	$0.00	$0.00	$0.00
2981	Refacciones y accesorios menores de maquinaria y otros	$920.00	$0.00	$920.00	$0.00	$920.00	$0.00	$0.00	$920.00	$0.00	$0.00	$0.00
3000	SERVICIOS GENERALES	$5,355,241.04	$230,616.60	$5,585,857.64	$429,575.86	$4,596,076.35	$460,710.91	-$31,135.05	$5,125,146.73	$471,803.78	$469,541.24	-$8,830.33

Universidad Politécnica de Amozoc Puebla
Estado de Puebla
Estado del Ejercicio del Presupuesto por Fuente de Financiamiento Al 31/mar/2018

UPAM UNIVERSIDAD POLITÉCNICA DE AMOZOC

Usr: lupita
Rep: rptEstadoPresupuestoEgresos_FF

Fecha y hora de Impresión: 11/abr/2018 01:08 p.m.

Fuente de Financiamiento Objeto del Gasto		Aprobado	Ampliaciones / (Reducciones) Al 31/mar/2018	Presupuesto Vigente Al 31/mar/2018	Comprometido	Presupuesto Disponible para Comprometer	Devengado	Comprometido No Devengado	Presupuesto Sin Devengar	Ejercido	Pagado	Cuentas por Pagar Deuda
3100	SERVICIOS BÁSICOS	$579,854.94	$26,002.40	$605,857.34	$41,649.96	$501,849.08	$41,649.96	$0.00	$564,207.38	$41,649.96	$41,649.96	$0.00
3110	Energía eléctrica	$264,000.00	$20,480.00	$284,480.00	$20,480.00	$246,929.00	$20,480.00	$0.00	$264,000.00	$20,480.00	$20,480.00	$0.00
3111	Energía eléctrica	$264,000.00	$20,480.00	$284,480.00	$20,480.00	$246,929.00	$20,480.00	$0.00	$264,000.00	$20,480.00	$20,480.00	$0.00
3130	Agua	$199,690.40	$43,198.40	$242,888.80	$13,224.00	$199,690.40	$13,224.00	$0.00	$229,664.80	$13,224.00	$13,224.00	$0.00
3131	Agua	$199,690.40	$43,198.40	$242,888.80	$13,224.00	$199,690.40	$13,224.00	$0.00	$229,664.80	$13,224.00	$13,224.00	$0.00
3140	Telefonía tradicional	$20,790.00	$0.00	$20,790.00	$1,971.00	$16,849.00	$1,971.00	$0.00	$18,819.00	$1,971.00	$1,971.00	$0.00
3141	Telefonía tradicional	$20,790.00	$0.00	$20,790.00	$1,971.00	$16,849.00	$1,971.00	$0.00	$18,819.00	$1,971.00	$1,971.00	$0.00
3150	Telefonía celular	$2,425.99	$2,137.11	$4,563.10	$838.00	$550.10	$838.00	$0.00	$3,725.10	$838.00	$838.00	$0.00
3151	Telefonía celular	$2,425.99	$2,137.11	$4,563.10	$838.00	$550.10	$838.00	$0.00	$3,725.10	$838.00	$838.00	$0.00
3160	Servicios de telecomunicaciones y satélites	$973.00	$744.96	$1,717.96	$420.96	$0.00	$420.96	$0.00	$1,297.00	$420.96	$420.96	$0.00
3161	Servicios de telecomunicaciones y satélites	$973.00	$744.96	$1,717.96	$420.96	$0.00	$420.96	$0.00	$1,297.00	$420.96	$420.96	$0.00
3170	Servicios de acceso de Internet, redes y procesamiento d	$87,074.00	-$40,558.07	$46,515.93	$4,716.00	$33,315.01	$4,716.00	$0.00	$41,799.93	$4,716.00	$4,716.00	$0.00
3171	Servicios de acceso de Internet, redes y procesamiento d	$87,074.00	-$40,558.07	$46,515.93	$4,716.00	$33,315.01	$4,716.00	$0.00	$41,799.93	$4,716.00	$4,716.00	$0.00
3180	Servicios postales y telegráficos	$4,901.55	$0.00	$4,901.55	$0.00	$4,515.57	$0.00	$0.00	$4,901.55	$0.00	$0.00	$0.00
3181	Servicios postales y telegráficos	$4,901.55	$0.00	$4,901.55	$0.00	$4,515.57	$0.00	$0.00	$4,901.55	$0.00	$0.00	$0.00
3200	SERVICIOS DE ARRENDAMIENTO	$284,803.59	$84,076.80	$368,880.39	$89,644.80	$278,135.59	$89,644.80	$0.00	$279,235.59	$89,644.80	$89,644.80	$0.00
3230	Arrendamiento de mobiliario y equipo de administración,	$0.00	$754.00	$754.00	$754.00	$0.00	$754.00	$0.00	$0.00	$754.00	$754.00	$0.00
3231	Arrendamiento de mobiliario y equipo de administración,	$0.00	$754.00	$754.00	$754.00	$0.00	$754.00	$0.00	$0.00	$754.00	$754.00	$0.00
3260	Arrendamiento de maquinaria, otros equipos y herramient	$14,384.00	$0.00	$14,384.00	$0.00	$14,384.00	$0.00	$0.00	$14,384.00	$0.00	$0.00	$0.00
3261	Arrendamiento de maquinaria, otros equipos y herramient	$14,384.00	$0.00	$14,384.00	$0.00	$14,384.00	$0.00	$0.00	$14,384.00	$0.00	$0.00	$0.00
3270	Arrendamiento de activos intangibles	$270,419.59	$8,000.00	$278,419.59	$6,960.00	$270,359.59	$6,960.00	$0.00	$271,459.59	$6,960.00	$6,960.00	$0.00
3271	Arrendamiento de activos intangibles	$270,419.59	$8,000.00	$278,419.59	$6,960.00	$270,359.59	$6,960.00	$0.00	$271,459.59	$6,960.00	$6,960.00	$0.00
3290	Otros arrendamientos	$0.00	$75,322.80	$75,322.80	$81,930.80	-$6,608.00	$81,930.80	$0.00	-$6,608.00	$81,930.80	$81,930.80	$0.00
3291	Otros arrendamientos	$0.00	$75,322.80	$75,322.80	$81,930.80	-$6,608.00	$81,930.80	$0.00	-$6,608.00	$81,930.80	$81,930.80	$0.00
3300	SERVICIOS PROFESIONALES, CIENTÍFICOS, TÉCNICC	$2,486,231.41	$49,385.70	$2,535,617.11	$107,880.00	$2,308,443.21	$107,880.00	$0.00	$2,427,737.11	$107,880.00	$107,880.00	$0.00
3310	Servicios legales, de contabilidad, auditoría y relacionado	$385,171.39	$0.00	$385,171.39	$0.00	$385,171.39	$0.00	$0.00	$385,171.39	$0.00	$0.00	$0.00
3311	Servicios legales, de contabilidad, auditoría y relacionado	$385,171.39	$0.00	$385,171.39	$0.00	$385,171.39	$0.00	$0.00	$385,171.39	$0.00	$0.00	$0.00
3320	Servicios de diseño, arquitectura, ingeniería y actividades	$17,400.00	$0.00	$17,400.00	$0.00	$17,400.00	$0.00	$0.00	$17,400.00	$0.00	$0.00	$0.00
3321	Servicios de diseño, arquitectura, ingeniería y actividades	$17,400.00	$0.00	$17,400.00	$0.00	$17,400.00	$0.00	$0.00	$17,400.00	$0.00	$0.00	$0.00
3330	Servicios de consultoría administrativa, procesos, técnica	$89,204.00	-$58,614.30	$30,589.70	$0.00	$30,589.70	$0.00	$0.00	$30,589.70	$0.00	$0.00	$0.00
3331	Servicios de consultoría administrativa, procesos, técnica	$89,204.00	-$58,614.30	$30,589.70	$0.00	$30,589.70	$0.00	$0.00	$30,589.70	$0.00	$0.00	$0.00

Universidad Politécnica de Amozoc Puebla
Estado de Puebla
Estado del Ejercicio del Presupuesto por Fuente de Financiamiento Al 31/mar/2018

Usr: lupita
Rep: rptEstadoPresupuestoEgresos_FF

Fecha y hora de Impresión | 11/abr/2018 01:08 p.m.

Fuente de Financiemiento Objeto del Gasto		Aprobado	Ampliaciones / (Reducciones) Al 31/mar/2018	Presupuesto Vigente Al 31/mar/2018	Comprometido	Presupuesto Disponible para Comprometer	Devengado	Comprometido No Devengado	Presupuesto Sin Devengar	Ejercido	Pagado	Cuentas por Pagar Deuda
3340	Servicios de capacitación	$296,020.00	$0.00	$296,020.00	$0.00	$296,020.00	$0.00	$0.00	$296,020.00	$0.00	$0.00	$0.00
3341	Servicios de capacitación	$296,020.00	$0.00	$296,020.00	$0.00	$296,020.00	$0.00	$0.00	$296,020.00	$0.00	$0.00	$0.00
3350	Servicios de investigación científica y desarrollo	$2,940.00	$0.00	$2,940.00	$0.00	$2,940.00	$0.00	$0.00	$2,940.00	$0.00	$0.00	$0.00
3351	Servicios de investigación científica y desarrollo	$2,940.00	$0.00	$2,940.00	$0.00	$2,940.00	$0.00	$0.00	$2,940.00	$0.00	$0.00	$0.00
3360	Servicios de apoyo administrativo, fotocopiado e impresió	$300,936.02	$0.00	$300,936.02	$0.00	$289,522.12	$0.00	$0.00	$300,936.02	$0.00	$0.00	$0.00
3361	Servicios de apoyo administrativo, fotocopiado e impresió	$300,936.02	$0.00	$300,936.02	$0.00	$289,522.12	$0.00	$0.00	$300,936.02	$0.00	$0.00	$0.00
3380	Servicios de vigilancia	$1,394,560.00	$108,000.00	$1,502,560.00	$107,880.00	$1,286,800.00	$107,880.00	$0.00	$1,394,680.00	$107,880.00	$107,880.00	$0.00
3381	Servicios de vigilancia	$1,394,560.00	$108,000.00	$1,502,560.00	$107,880.00	$1,286,800.00	$107,880.00	$0.00	$1,394,680.00	$107,880.00	$107,880.00	$0.00
3400	SERVICIOS FINANCIEROS, BANCARIOS Y COMERCIAL	$198,464.71	$2,500.00	$200,964.71	$3,021.39	$191,783.14	$3,021.39	$0.00	$197,943.32	$3,021.39	$3,021.39	$0.00
3410	Servicios financieros y bancarios	$26,429.12	$2,500.00	$28,929.12	$2,105.40	$20,663.54	$2,105.40	$0.00	$26,823.72	$2,105.40	$2,105.40	$0.00
3411	Servicios financieros y bancarios	$26,429.12	$2,500.00	$28,929.12	$2,105.40	$20,663.54	$2,105.40	$0.00	$26,823.72	$2,105.40	$2,105.40	$0.00
3450	Seguro de bienes patrimoniales	$164,611.59	$0.00	$164,611.59	$915.99	$163,695.60	$915.99	$0.00	$163,695.60	$915.99	$915.99	$0.00
3451	Seguro de bienes patrimoniales	$164,611.59	$0.00	$164,611.59	$915.99	$163,695.60	$915.99	$0.00	$163,695.60	$915.99	$915.99	$0.00
3470	Fletes y maniobras	$7,424.00	$0.00	$7,424.00	$0.00	$7,424.00	$0.00	$0.00	$7,424.00	$0.00	$0.00	$0.00
3471	Fletes y maniobras	$7,424.00	$0.00	$7,424.00	$0.00	$7,424.00	$0.00	$0.00	$7,424.00	$0.00	$0.00	$0.00
3500	SERVICIOS DE INSTALACIÓN, REPARACIÓN, MANTEN	$110,722.59	$46,061.61	$156,784.20	$57,228.60	$40,015.84	$57,228.60	$0.00	$99,555.60	$57,228.60	$57,228.60	$0.00
3510	Conservación y mantenimiento menor de inmuebles	$39,394.99	-$39,394.99	$0.00	$0.00	$0.00	$0.00	$0.00	$0.00	$0.00	$0.00	$0.00
3511	Conservación y mantenimiento menor de inmuebles	$39,394.99	-$39,394.99	$0.00	$0.00	$0.00	$0.00	$0.00	$0.00	$0.00	$0.00	$0.00
3520	Instalación, reparación y mantenimiento de mobiliario y e	$348.00	$0.00	$348.00	$0.00	$348.00	$0.00	$0.00	$348.00	$0.00	$0.00	$0.00
3521	Instalación, reparación y mantenimiento de mobiliario y e	$348.00	$0.00	$348.00	$0.00	$348.00	$0.00	$0.00	$348.00	$0.00	$0.00	$0.00
3530	Instalación, reparación y mantenimiento de equipo de cór	$2,088.00	$0.00	$2,088.00	$0.00	$2,088.00	$0.00	$0.00	$2,088.00	$0.00	$0.00	$0.00
3531	Instalación, reparación y mantenimiento de equipo de cór	$2,088.00	$0.00	$2,088.00	$0.00	$2,088.00	$0.00	$0.00	$2,088.00	$0.00	$0.00	$0.00
3550	Reparación y mantenimiento de equipo de transporte	$12,574.80	$0.00	$12,574.80	$0.00	$10,263.64	$0.00	$0.00	$12,574.80	$0.00	$0.00	$0.00
3551	Reparación y mantenimiento de equipo de transporte	$12,574.80	$0.00	$12,574.80	$0.00	$10,263.64	$0.00	$0.00	$12,574.80	$0.00	$0.00	$0.00
3570	Instalación, reparación y mantenimiento de maquinaria, o	$4,060.00	$0.00	$4,060.00	$0.00	$4,060.00	$0.00	$0.00	$4,060.00	$0.00	$0.00	$0.00
3571	Instalación, reparación y mantenimiento de maquinaria, o	$4,060.00	$0.00	$4,060.00	$0.00	$4,060.00	$0.00	$0.00	$4,060.00	$0.00	$0.00	$0.00
3580	Servicios de limpieza y manejo de desechos	$23,256.80	$114,456.60	$137,713.40	$57,228.60	$23,256.20	$57,228.60	$0.00	$80,484.80	$57,228.60	$57,228.60	$0.00
3581	Servicios de limpieza y manejo de desechos	$23,256.80	$114,456.60	$137,713.40	$57,228.60	$23,256.20	$57,228.60	$0.00	$80,484.80	$57,228.60	$57,228.60	$0.00
3590	Servicios de jardinería y fumigación	$29,000.00	-$29,000.00	$0.00	$0.00	$0.00	$0.00	$0.00	$0.00	$0.00	$0.00	$0.00
3591	Servicios de jardinería y fumigación	$29,000.00	-$29,000.00	$0.00	$0.00	$0.00	$0.00	$0.00	$0.00	$0.00	$0.00	$0.00
3600	SERVICIOS DE COMUNICACIÓN SOCIAL Y PUBLICIDAI	$53,835.60	-$36,278.31	$17,557.29	$2,900.00	$14,657.29	$2,900.00	$0.00	$14,657.29	$2,900.00	$2,900.00	$0.00

Universidad Politécnica de Amozoc Puebla
Estado de Puebla
Estado del Ejercicio del Presupuesto por Fuente de Financiamiento Al 31/mar/2018

UPAM

Usr: lupita
Rep: rptEstadoPresupuestoEgresos_FF

Fecha y hora de Impresión: 11/abr/2018 01:08 p.m.

Fuente de Financiemiento Objeto del Gasto		Aprobado	Ampliaciones / (Reducciones) Al 31/mar/2018	Presupuesto Vigente Al 31/mar/2018	Comprometido	Presupuesto Disponible para Comprometer	Devengado	Comprometido No Devengado	Presupuesto Sin Devengar	Ejercido	Pagado	Cuentas por Pagar Deuda
3610	Difusión por radio, televisión y otros medios de mensajes	$15,799.20	-$15,799.20	$0.00	$0.00	$0.00	$0.00	$0.00	$0.00	$0.00	$0.00	$0.00
3611	Difusión por radio, televisión y otros medios de mensajes	$15,799.20	-$15,799.20	$0.00	$0.00	$0.00	$0.00	$0.00	$0.00	$0.00	$0.00	$0.00
3650	Servicios de la industria fílmica, del sonido y del video	$38,036.40	-$20,479.11	$17,557.29	$2,900.00	$14,657.29	$2,900.00	$0.00	$14,657.29	$2,900.00	$2,900.00	$0.00
3651	Servicios de la industria fílmica, del sonido y del video	$38,036.40	-$20,479.11	$17,557.29	$2,900.00	$14,657.29	$2,900.00	$0.00	$14,657.29	$2,900.00	$2,900.00	$0.00
3700	SERVICIOS DE TRASLADO Y VIÁTICOS	$133,587.79	$67,554.31	$201,142.10	$125,522.11	$62,347.99	$125,522.11	$0.00	$75,619.99	$125,522.11	$125,522.11	$0.00
3710	Pasajes aéreos	$1,713.98	$0.00	$1,713.98	$0.00	$1,713.98	$0.00	$0.00	$1,713.98	$0.00	$0.00	$0.00
3711	Pasajes Aéreos Nacionales	$1,713.98	$0.00	$1,713.98	$0.00	$1,713.98	$0.00	$0.00	$1,713.98	$0.00	$0.00	$0.00
3720	Pasajes terrestres	$26,755.00	$0.00	$26,755.00	$4,208.00	$18,091.00	$4,208.00	$0.00	$22,547.00	$4,208.00	$4,208.00	$0.00
3721	Pasajes terrestres Nacionales	$26,755.00	$0.00	$26,755.00	$4,208.00	$18,091.00	$4,208.00	$0.00	$22,547.00	$4,208.00	$4,208.00	$0.00
3750	Viáticos en el país	$105,118.81	$67,554.31	$172,673.12	$121,314.11	$42,543.01	$121,314.11	$0.00	$51,359.01	$121,314.11	$121,314.11	$0.00
3751	Viáticos en el país	$105,118.81	$67,554.31	$172,673.12	$121,314.11	$42,543.01	$121,314.11	$0.00	$51,359.01	$121,314.11	$121,314.11	$0.00
3800	SERVICIOS OFICIALES	$223,628.40	-$31,367.13	$192,261.27	$0.00	$191,754.27	$0.00	$0.00	$192,261.27	$0.00	$0.00	$0.00
3810	Gastos de ceremonial	$210,672.40	-$18,411.13	$192,261.27	$0.00	$191,754.27	$0.00	$0.00	$192,261.27	$0.00	$0.00	$0.00
3811	Gastos de ceremonial	$210,672.40	-$18,411.13	$192,261.27	$0.00	$191,754.27	$0.00	$0.00	$192,261.27	$0.00	$0.00	$0.00
3820	Gastos de orden social y cultural	$1,324.00	-$1,324.00	$0.00	$0.00	$0.00	$0.00	$0.00	$0.00	$0.00	$0.00	$0.00
3821	Gastos de orden social y cultural	$1,324.00	-$1,324.00	$0.00	$0.00	$0.00	$0.00	$0.00	$0.00	$0.00	$0.00	$0.00
3830	Congresos y convenciones	$11,632.00	-$11,632.00	$0.00	$0.00	$0.00	$0.00	$0.00	$0.00	$0.00	$0.00	$0.00
3831	Congresos y convenciones	$11,632.00	-$11,632.00	$0.00	$0.00	$0.00	$0.00	$0.00	$0.00	$0.00	$0.00	$0.00
3900	OTROS SERVICIOS GENERALES	$1,284,112.01	$22,681.22	$1,306,793.23	$1,729.00	$1,007,089.94	$32,864.05	-$31,135.05	$1,273,929.18	$43,956.92	$41,694.38	-$8,830.23
3920	Impuestos y derechos	$864,945.64	$3,114.00	$868,059.64	$1,729.00	$864,228.64	$1,729.00	$0.00	$866,330.64	$1,729.00	$1,729.00	$0.00
3921	Impuestos y derechos	$864,945.64	$3,114.00	$868,059.64	$1,729.00	$864,228.64	$1,729.00	$0.00	$866,330.64	$1,729.00	$1,729.00	$0.00
3980	Impuesto sobre nóminas y otros que se deriven de una re	$295,872.29	$19,567.22	$315,439.51	$0.00	$19,567.22	$31,135.05	-$31,135.05	$284,304.46	$42,227.92	$39,965.38	-$8,830.23
3981	Impuesto sobre nóminas y otros que se deriven de una re	$295,872.29	$19,567.22	$315,439.51	$0.00	$19,567.22	$31,135.05	-$31,135.05	$284,304.46	$42,227.92	$39,965.38	-$8,830.23
3990	Otros servicios generales	$123,294.08	$0.00	$123,294.08	$0.00	$123,294.08	$0.00	$0.00	$123,294.08	$0.00	$0.00	$0.00
3991	Otros servicios generales	$123,294.08	$0.00	$123,294.08	$0.00	$123,294.08	$0.00	$0.00	$123,294.08	$0.00	$0.00	$0.00
4000	TRANSFERENCIAS, ASIGNACIONES, SUBSIDIO	$370,000.00	$0.00	$370,000.00	$0.00	$370,000.00	$0.00	$0.00	$370,000.00	$0.00	$0.00	$0.00
4400	AYUDAS SOCIALES	$370,000.00	$0.00	$370,000.00	$0.00	$370,000.00	$0.00	$0.00	$370,000.00	$0.00	$0.00	$0.00
4440	Ayudas sociales a actividades científicas o académicas	$370,000.00	$0.00	$370,000.00	$0.00	$370,000.00	$0.00	$0.00	$370,000.00	$0.00	$0.00	$0.00
4441	Ayudas sociales a actividades científicas o académicas	$370,000.00	$0.00	$370,000.00	$0.00	$370,000.00	$0.00	$0.00	$370,000.00	$0.00	$0.00	$0.00
5000	BIENES MUEBLES, INMUEBLES E INTANGIBLES	$405,198.30	$12,757.68	$417,955.98	$12,757.68	$405,198.30	$12,757.68	$0.00	$405,198.30	$12,757.68	$12,757.68	$0.00
5100	MOBILIARIO Y EQUIPO DE ADMINISTRACIÓN	$120,386.71	$7,656.00	$128,042.71	$7,656.00	$120,386.71	$7,656.00	$0.00	$120,386.71	$7,656.00	$7,656.00	$0.00

Universidad Politécnica de Amozoc Puebla
Estado de Puebla
Estado del Ejercicio del Presupuesto por Fuente de Financiamiento Al 31/mar/2018

UPAM

Usr: lupita

Rep: rplEstadoPresupuestoEgresos_FF

Fecha y hora de impresión: 11/abr/2018 01:08 p.m.

Fuente de Financiamiento / Objeto del Gasto		Aprobado	Ampliaciones / (Reducciones) Al 31/mar/2018	Presupuesto Vigente Al 31/mar/2018	Comprometido	Presupuesto Disponible para Comprometer	Devengado	Comprometido No Devengado	Presupuesto Sin Devengar	Ejercido	Pagado	Cuentas por Pagar Deuda
5150	Equipo de cómputo y de tecnología de la información	$120,386.71	$7,656.00	$128,042.71	$7,656.00	$120,386.71	$7,656.00	$0.00	$120,386.71	$7,656.00	$7,656.00	$0.00
5151	Equipo de cómputo y de tecnología de la información	$120,386.71	$7,656.00	$128,042.71	$7,656.00	$120,386.71	$7,656.00	$0.00	$120,386.71	$7,656.00	$7,656.00	$0.00
5600	MAQUINARIA, OTROS EQUIPOS Y HERRAMIENTAS	$0.00	$5,101.68	$5,101.68	$5,101.68	$0.00	$5,101.68	$0.00	$0.00	$5,101.68	$5,101.68	$0.00
5650	Equipo de comunicación y telecomunicación	$0.00	$5,101.68	$5,101.68	$5,101.68	$0.00	$5,101.68	$0.00	$0.00	$5,101.68	$5,101.68	$0.00
5651	Equipo de comunicación y telecomunicación	$0.00	$5,101.68	$5,101.68	$5,101.68	$0.00	$5,101.68	$0.00	$0.00	$5,101.68	$5,101.68	$0.00
5900	ACTIVOS INTANGIBLES	$284,811.59	$0.00	$284,811.59	$0.00	$284,811.59	$0.00	$0.00	$284,811.59	$0.00	$0.00	$0.00
5970	Licencias informáticas e intelectuales	$284,811.59	$0.00	$284,811.59	$0.00	$284,811.59	$0.00	$0.00	$284,811.59	$0.00	$0.00	$0.00
5971	Licencias informáticas e intelectuales	$284,811.59	$0.00	$284,811.59	$0.00	$284,811.59	$0.00	$0.00	$284,811.59	$0.00	$0.00	$0.00
	ESTATALES	$17,675,720.00	$679,924.82	$18,355,644.82	$572,832.94	$6,786,786.74	$1,381,372.17	-$808,539.23	$16,974,272.65	$1,401,832.86	$1,445,376.06	-$64,005.83
	Total Final	$29,846,823.00	$5,225,807.82	$35,072,630.82	$594,836.11	$13,363,836.05	$2,082,125.13	-$1,487,289.02	$32,990,505.69	$2,142,248.08	$2,071,941.23	$10,183.90

MTRO. LUIS EDUARDO ESPINOSA GALICIA
RECTOR

MTRO. JORGE ARTURO BARRADAS AGUIRRE
SECRETARIO ADMINISTRATIVO