Universidad Politécnica de Amozoc Puebla
Estado de Puebla
Estado de Situación Financiera
Al 30/jun/2022
(Cifras en Pesos)

Usr: Ma. Gpe
Rep: rptEstadoSituacionFinanciera

Fecha y hora de Impresión: 06/jul/2022 10:21 a.m.

CONCEPTO	2022	2021
ACTIVO		
ACTIVO CIRCULANTE		
EFECTIVO Y EQUIVALENTES	$4,221,579.65	$2,709,116.53
DERECHOS A RECIBIR EFECTIVO O EQUIVALENTES	$93,479.75	$3,343.42
DERECHOS A RECIBIR BIENES O SERVICIOS	$0.00	$0.00
INVENTARIOS	$0.00	$0.00
ALMACENES	$0.00	$0.00
ESTIMACIÓN POR PÉRDIDA O DETERIORO DE ACTIVOS	$0.00	$0.00
OTROS ACTIVOS CIRCULANTES	$0.00	$0.00
Total de Activos Circulantes	**$4,315,059.40**	**$2,712,459.95**
ACTIVO NO CIRCULANTE		
INVERSIONES FINANCIERAS A LARGO PLAZO	$0.00	$0.00
DERECHOS A RECIBIR EFECTIVO O EQUIVALENTES A	$0.00	$0.00
BIENES INMUEBLES, INFRAESTRUCTURA Y	$90,950,623.77	$90,950,623.77
BIENES MUEBLES	$76,616,374.09	$77,243,313.48
ACTIVOS INTANGIBLES	$4,347,638.24	$4,347,638.24
DEPRECIACIÓN, DETERIORO Y AMORTIZACIÓN ACUMULADA	-$93,908,761.23	-$89,839,497.33
ACTIVOS DIFERIDOS	$0.00	$0.00
ESTIMACIÓN POR PÉRDIDA O DETERIORO DE ACTIVOS NO	$0.00	$0.00
OTROS ACTIVOS NO CIRCULANTES	$0.00	$0.00
Total de Activos No Circulantes	**$78,005,874.87**	**$82,702,078.16**
Total del Activo	**$82,320,934.27**	**$85,414,538.11**

CONCEPTO	2022	2021
PASIVO		
PASIVO CIRCULANTE		
CUENTAS POR PAGAR A CORTO PLAZO	$553,964.78	$2,602,970.33
DOCUMENTOS POR PAGAR A CORTO PLAZO	$0.00	$0.00
PORCIÓN A CORTO PLAZO DE LA DEUDA PÚBLICA A LARGO	$0.00	$0.00
TÍTULOS Y VALORES A CORTO PLAZO	$0.00	$0.00
PASIVOS DIFERIDOS A CORTO PLAZO	$0.00	$0.00
FONDOS Y BIENES DE TERCEROS EN GARANTÍA Y/O	$0.00	$0.00
PROVISIONES A CORTO PLAZO	$0.00	$0.00
OTROS PASIVOS A CORTO PLAZO	$0.00	$0.00
Total de Pasivos Circulantes	**$553,964.78**	**$2,602,970.33**
PASIVO NO CIRCULANTE		
CUENTAS POR PAGAR A LARGO PLAZO	$0.00	$0.00
DOCUMENTOS POR PAGAR A LARGO PLAZO	$0.00	$0.00
DEUDA PÚBLICA A LARGO PLAZO	$0.00	$0.00
PASIVOS DIFERIDOS A LARGO PLAZO	$0.00	$0.00
FONDOS Y BIENES DE TERCEROS EN GARANTÍA Y/O	$0.00	$0.00
PROVISIONES A LARGO PLAZO	$0.00	$0.00
Total de Pasivos No Circulantes	**$0.00**	**$0.00**
Total del Pasivo	**$553,964.78**	**$2,602,970.33**
HACIENDA PÚBLICA/ PATRIMONIO		
HACIENDA PÚBLICA/PATRIMONIO CONTRIBUIDO	**$126,596,788.02**	**$126,596,788.02**
APORTACIONES	$126,596,788.02	$126,596,788.02
DONACIONES DE CAPITAL	$0.00	$0.00
ACTUALIZACIÓN DE LA HACIENDA PÚBLICA/PATRIMONIO	$0.00	$0.00
HACIENDA PÚBLICA /PATRIMONIO GENERADO	**-$44,829,818.53**	**-$43,785,220.24**
RESULTADOS DEL EJERCICIO (AHORRO/ DESAHORRO)	-$1,044,602.75	-$9,198,580.50
RESULTADOS DE EJERCICIOS ANTERIORES	$3,769,893.05	$12,968,473.55
REVALÚOS	$0.00	$0.00
RESERVAS	$0.00	$0.00

Universidad Politécnica de Amozoc Puebla
Estado de Puebla
Estado de Situación Financiera

Usr: Ma. Gpe
Rep: rptEstadoSituacionFinanciera

Al 30/jun/2022
(Cifras en Pesos)

Fecha y hora de Impresión | 06/jul/2022 10:21 a.m.

CONCEPTO	2022	2021	CONCEPTO	2022	2021
			RECTIFICACIONES DE RESULTADOS DE EJERCICIOS	-$47,555,108.83	-$47,555,113.29
			EXCESO O INSUFICIENCIA EN LA ACTUALIZACIÓN DE LA	**$0.00**	**$0.00**
			RESULTADO POR POSICIÓN MONETARIA	$0.00	$0.00
			RESULTADO POR TENENCIA DE ACTIVOS NO MONETARIOS	$0.00	$0.00
			Total Hacienda Pública/Patrimonio	**$81,766,969.49**	**$82,811,567.78**
			Total del Pasivo y Hacienda Pública/Patrimonio	**$82,320,934.27**	**$85,414,538.11**

Indetec

Usr: Ma. Gpe
Rep: rptEstadoSituacionFinanciera

Universidad Politécnica de Amozoc Puebla
Estado de Puebla
Estado de Situación Financiera
Al 30/jun/2022
(Cifras en Pesos)

Fecha y hora de Impresión | 06/jul/2022 10:21 a.m.

CONCEPTO	2022	2021
CUENTAS DE ORDEN CONTABLES		
VALORES	**$0.00**	**$0.00**
VALORES EN CUSTODIA	$0.00	$0.00
CUSTODIA DE VALORES	$0.00	$0.00
INSTRUMENTOS DE CRÉDITO PRESTADOS A FORMADORES	$0.00	$0.00
PRÉSTAMO DE INSTRUMENTOS DE CRÉDITO A	$0.00	$0.00
INSTRUMENTOS DE CRÉDITO RECIBIDOS EN GARANTÍA DE	$0.00	$0.00
GARANTÍA DE CRÉDITOS RECIBIDOS DE LOS FORMADORES	$0.00	$0.00
EMISIÓN DE OBLIGACIONES	**$0.00**	**$0.00**
AUTORIZACIÓN PARA LA EMISIÓN DE BONOS, TÍTULOS Y	$0.00	$0.00
AUTORIZACIÓN PARA LA EMISIÓN DE BONOS, TÍTULOS Y	$0.00	$0.00
EMISIONES AUTORIZADAS DE LA DEUDA PÚBLICA INTERNA	$0.00	$0.00
SUSCRIPCIÓN DE CONTRATOS DE PRÉSTAMOS Y OTRAS	$0.00	$0.00
SUSCRIPCIÓN DE CONTRATOS DE PRÉSTAMOS Y OTRAS	$0.00	$0.00
CONTRATOS DE PRÉSTAMOS Y OTRAS OBLIGACIONES DE	$0.00	$0.00
AVALES Y GARANTÍAS	**$0.00**	**$0.00**
AVALES AUTORIZADOS	$0.00	$0.00
AVALES FIRMADOS	$0.00	$0.00
FIANZAS Y GARANTÍAS RECIBIDAS POR DEUDAS A COBRAR	$0.00	$0.00
FIANZAS Y GARANTÍAS RECIBIDAS	$0.00	$0.00
FIANZAS OTORGADAS PARA RESPALDAR OBLIGACIONES	$0.00	$0.00
FIANZAS OTORGADAS DEL GOBIERNO PARA RESPALDAR	$0.00	$0.00
JUICIOS	**$0.00**	**$0.00**
DEMANDAS JUDICIAL EN PROCESO DE RESOLUCIÓN	$214,356.39	$214,356.39
RESOLUCIÓN DE DEMANDAS EN PROCESO JUDICIAL	$214,356.39	$214,356.39
INVERSIÓN MEDIANTE PROYECTOS PARA PRESTACIÓN DE	**$0.00**	**$0.00**
CONTRATOS PARA INVERSIÓN MEDIANTE PROYECTOS	$0.00	$0.00
INVERSIÓN PÚBLICA CONTRATADA MEDIANTE PROYECTOS	$0.00	$0.00
BIENES EN CONCESIONADOS O EN COMODATO	**$0.00**	**$0.00**
BIENES BAJO CONTRATO EN CONCESIÓN	$0.00	$0.00
CONTRATO DE CONCESIÓN POR BIENES	$0.00	$0.00
BIENES BAJO CONTRATO EN COMODATO	$0.00	$0.00

CONCEPTO	2022	2021
CONTRATO DE COMODATO POR BIENES	$0.00	$0.00

Universidad Politécnica de Amozoc Puebla
Estado de Puebla
Estado de Situación Financiera
Al 30/jun/2022
(Cifras en Pesos)

Usr: Ma. Gpe
Rep: rptEstadoSituacionFinanciera

Fecha y hora de Impresión | 06/jul/2022 10:21 a.m.

CONCEPTO	2022	2021
CUENTAS DE ORDEN PRESUPUESTARIAS		
LEY DE INGRESOS		
LEY DE INGRESOS ESTIMADA	$32,629,147.00	$32,305,385.00
LEY DE INGRESOS POR EJECUTAR	$18,556,554.21	$446,457.99
MODIFICACIONES A LA LEY DE INGRESOS ESTIMADA	$2,942,158.18	$2,886,691.04
LEY DE INGRESOS DEVENGADA	$17,014,750.97	$34,745,618.05
LEY DE INGRESOS RECAUDADA	$17,014,750.97	$34,745,618.05
PRESUPUESTO DE EGRESOS		
PRESUPUESTO DE EGRESOS APROBADO	$32,629,147.00	$32,305,385.00
PRESUPUESTO DE EGRESOS POR EJERCER	$22,208,154.75	$4,819.80
MODIFICACIONES AL PRESUPUESTO DE EGRESOS	$2,942,158.18	$2,440,233.05
PRESUPUESTO DE EGRESOS COMPROMETIDO	$13,363,150.43	$34,740,798.25
PRESUPUESTO DE EGRESOS DEVENGADO	$13,363,150.43	$34,740,798.25
PRESUPUESTO DE EGRESOS EJERCIDO	$13,062,458.28	$34,740,798.25
PRESUPUESTO DE EGRESOS PAGADO	$13,062,458.28	$34,740,798.25

"Bajo protesta de decir verdad declaramos que los Estados Financieros y sus notas, son razonablemente correctos y son responsabilidad del emisor".

DRA. MARIA ROCIO TORRES SOTO
RECTORA

LIC. GUADALUPE ADRIANA CONTRERAS TEJEDA
SECRETARIA ADMINISTRATIVA

Universidad Politécnica de Amozoc Puebla
Estado de Puebla
Estado de Variación en la Hacienda Pública
Del 01/ene/2022 Al 30/jun/2022
(Cifras en Pesos)

Usr: Ma. Gpe
Rep: rptEstadoVariacionHacienda

Fecha y hora de Impresión | 06/jul/2022 10:24 a.m.

Concepto	Hacienda Pública/ Patrimonio Contribuido	Hacienda Pública/ Patrimonio Generado De Ejercicios Anteriores	Hacienda Pública/ Patrimonio Generado Del Ejercicio	Exceso o Insuficiencia en la Actualización de la Hacienda Pública / Patrimonio	Total
HACIENDA PÚBLICA/PATRIMONIO CONTRIBUIDO NETO DE 2021	**$126,596,788.02**	**$0.00**	**$0.00**	**$0.00**	**$126,596,788.02**
APORTACIONES	$126,596,788.02	$0.00	$0.00	$0.00	$126,596,788.02
DONACIONES DE CAPITAL	$0.00	$0.00	$0.00	$0.00	$0.00
ACTUALIZACIÓN DE LA HACIENDA PÚBLICA/PATRIMONIO	$0.00	$0.00	$0.00	$0.00	$0.00
HACIENDA PÚBLICA /PATRIMONIO GENERADO NETO DE 2021	**$0.00**	**-$34,586,639.74**	**-$9,198,580.50**	**$0.00**	**-$43,785,220.24**
RESULTADOS DEL EJERCICIO (AHORRO/ DESAHORRO)	$0.00	$0.00	-$9,198,580.50	$0.00	-$9,198,580.50
RESULTADOS DE EJERCICIOS ANTERIORES	$0.00	$12,968,473.55	$0.00	$0.00	$12,968,473.55
REVALÚOS	$0.00	$0.00	$0.00	$0.00	$0.00
RESERVAS	$0.00	$0.00	$0.00	$0.00	$0.00
RECTIFICACIONES DE RESULTADOS DE EJERCICIOS ANTERIORES	$0.00	-$47,555,113.29	$0.00	$0.00	-$47,555,113.29
EXCESO O INSUFICIENCIA EN LA ACTUALIZACIÓN DE LA HACIENDA PÚBLICA/ PATRIMONIO NETO DE 2021	**$0.00**	**$0.00**	**$0.00**	**$0.00**	**$0.00**
RESULTADO POR POSICIÓN MONETARIA	$0.00	$0.00	$0.00	$0.00	$0.00
RESULTADO POR TENENCIA DE ACTIVOS NO MONETARIOS	$0.00	$0.00	$0.00	$0.00	$0.00
HACIENDA PÚBLICA / PATRIMONIO NETO FINAL DE 2021	**$126,596,788.02**	**-$34,586,639.74**	**-$9,198,580.50**	**$0.00**	**$82,811,567.78**
CAMBIOS EN LA HACIENDA PÚBLICA/PATRIMONIO CONTRIBUIDO NETO DE 2022	**$0.00**	**$0.00**	**$0.00**	**$0.00**	**$0.00**
APORTACIONES	$0.00	$0.00	$0.00	$0.00	$0.00
DONACIONES DE CAPITAL	$0.00	$0.00	$0.00	$0.00	$0.00
ACTUALIZACIÓN DE LA HACIENDA PÚBLICA/PATRIMONIO	$0.00	$0.00	$0.00	$0.00	$0.00
VARIACIONES DE LA HACIENDA PÚBLICA / PATRIMONIO GENERADO NETO DE 2022	**$0.00**	**-$9,198,580.50**	**$8,153,982.21**	**$0.00**	**-$1,044,598.29**
RESULTADOS DEL EJERCICIO (AHORRO/ DESAHORRO)	$0.00	$0.00	-$1,044,602.75	$0.00	-$1,044,602.75
RESULTADOS DE EJERCICIOS ANTERIORES	$0.00	-$9,198,580.50	$9,198,580.50	$0.00	$0.00
REVALÚOS	$0.00	$0.00	$0.00	$0.00	$0.00
RESERVAS	$0.00	$0.00	$0.00	$0.00	$0.00
RECTIFICACIONES DE RESULTADOS DE EJERCICIOS ANTERIORES	$0.00	$0.00	$4.46	$0.00	$4.46
CAMBIOS EN EL EXCESO O INSUFICIENCIA EN LA ACTUALIZACIÓN DE LA HACIENDA PÚBLICA/ PATRIMONIO NETO DE 2022	**$0.00**	**$0.00**	**$0.00**	**$0.00**	**$0.00**
RESULTADO POR POSICIÓN MONETARIA	$0.00	$0.00	$0.00	$0.00	$0.00
RESULTADO POR TENENCIA DE ACTIVOS NO MONETARIOS	$0.00	$0.00	$0.00	$0.00	$0.00
HACIENDA PÚBLICA / PATRIMONIO NETO FINAL DE 2022	**$126,596,788.02**	**-$43,785,220.24**	**-$1,044,598.29**	**$0.00**	**$81,766,969.49**

Universidad Politécnica de Amozoc Puebla
Estado de Puebla
Estado de Variación en la Hacienda Pública
Del 01/ene/2022 Al 30/jun/2022
(Cifras en Pesos)

Usr: Ma. Gpe
Rep: rptEstadoVariacionHacienda

Fecha y hora de Impresión 06/jul/2022 10:24 a.m.

Concepto	Hacienda Pública/ Patrimonio Contribuido	Hacienda Pública/ Patrimonio Generado De Ejercicios Anteriores	Hacienda Pública/ Patrimonio Generado Del Ejercicio	Exceso o Insuficiencia en la Actualización de la Hacienda Pública / Patrimonio	Total

"Bajo protesta de decir verdad declaramos que los Estados Financieros y sus notas, son razonablemente correctos y son responsabilidad del emisor".

DRA. MARIA ROCIO TORRES SOTO
RECTORA

LIC. GUADALUPE ADRIANA CONTRERAS TEJEDA
SECRETARIA ADMINISTRATIVA

Indetec

Universidad Politécnica de Amozoc Puebla
Estado de Puebla
Estado de Cambios en la Situación Financiera
Del 01/ene/2022 Al 30/jun/2022
(Cifras en Pesos)

Usr: Ma. Gpe
Rep: rptEstadoCambiosSituacionFinancieraC

Fecha y hora de Impresión | 06/jul/2022 10:25 a.m.

Concepto	2022	2021	Origen	Aplicación
ACTIVO	**$82,320,934.27**	**$85,414,538.11**	**$4,696,203.29**	**$1,602,599.45**
ACTIVO CIRCULANTE	**$4,315,059.40**	**$2,712,459.95**		**$1,602,599.45**
EFECTIVO Y EQUIVALENTES	$4,221,579.65	$2,709,116.53		$1,512,463.12
DERECHOS A RECIBIR EFECTIVO O EQUIVALENTES	$93,479.75	$3,343.42		$90,136.33
DERECHOS A RECIBIR BIENES O SERVICIOS	$0.00	$0.00		
INVENTARIOS	$0.00	$0.00		
ALMACENES	$0.00	$0.00		
ESTIMACIÓN POR PÉRDIDA O DETERIORO DE ACTIVOS CIRCULANTES	$0.00	$0.00		
OTROS ACTIVOS CIRCULANTES	$0.00	$0.00		
ACTIVO NO CIRCULANTE	**$78,005,874.87**	**$82,702,078.16**	**$4,696,203.29**	
INVERSIONES FINANCIERAS A LARGO PLAZO	$0.00	$0.00		
DERECHOS A RECIBIR EFECTIVO O EQUIVALENTES A LARGO PLAZO	$0.00	$0.00		
BIENES INMUEBLES, INFRAESTRUCTURA Y CONSTRUCCIONES EN PROCESO	$90,950,623.77	$90,950,623.77		
BIENES MUEBLES	$76,616,374.09	$77,243,313.48	$626,939.39	
ACTIVOS INTANGIBLES	$4,347,638.24	$4,347,638.24		
DEPRECIACIÓN, DETERIORO Y AMORTIZACIÓN ACUMULADA DE BIENES	-$93,908,761.23	-$89,839,497.33	$4,069,263.90	
ACTIVOS DIFERIDOS	$0.00	$0.00		
ESTIMACIÓN POR PÉRDIDA O DETERIORO DE ACTIVOS NO CIRCULANTES	$0.00	$0.00		
OTROS ACTIVOS NO CIRCULANTES	$0.00	$0.00		
PASIVO	**$553,964.78**	**$2,602,970.33**		**$2,049,005.55**
PASIVO CIRCULANTE	**$553,964.78**	**$2,602,970.33**		**$2,049,005.55**
CUENTAS POR PAGAR A CORTO PLAZO	$553,964.78	$2,602,970.33		$2,049,005.55
DOCUMENTOS POR PAGAR A CORTO PLAZO	$0.00	$0.00		
PORCIÓN A CORTO PLAZO DE LA DEUDA PÚBLICA A LARGO PLAZO	$0.00	$0.00		
TÍTULOS Y VALORES A CORTO PLAZO	$0.00	$0.00		
PASIVOS DIFERIDOS A CORTO PLAZO	$0.00	$0.00		
FONDOS Y BIENES DE TERCEROS EN GARANTÍA Y/O ADMINISTRACIÓN A CORTO PLAZO	$0.00	$0.00		
PROVISIONES A CORTO PLAZO	$0.00	$0.00		
OTROS PASIVOS A CORTO PLAZO	$0.00	$0.00		
PASIVO NO CIRCULANTE	**$0.00**	**$0.00**		
CUENTAS POR PAGAR A LARGO PLAZO	$0.00	$0.00		
DOCUMENTOS POR PAGAR A LARGO PLAZO	$0.00	$0.00		
DEUDA PÚBLICA A LARGO PLAZO	$0.00	$0.00		
PASIVOS DIFERIDOS A LARGO PLAZO	$0.00	$0.00		
FONDOS Y BIENES DE TERCEROS EN GARANTÍA Y/O ADMINISTRACIÓN A LARGO PLAZO	$0.00	$0.00		
PROVISIONES A LARGO PLAZO	$0.00	$0.00		
HACIENDA PÚBLICA/ PATRIMONIO	**$81,766,969.49**	**$82,811,567.78**	**$8,153,982.21**	**$9,198,580.50**

Universidad Politécnica de Amozoc Puebla
Estado de Puebla
Estado de Cambios en la Situación Financiera
Del 01/ene/2022 Al 30/jun/2022
(Cifras en Pesos)

Usr: Ma. Gpe
Rep: rptEstadoCambiosSituacionFinancieraC

Fecha y hora de Impresión 06/jul/2022 10:25 a.m.

Concepto	2022	2021	Origen	Aplicación
HACIENDA PÚBLICA/PATRIMONIO CONTRIBUIDO	**$126,596,788.02**	**$126,596,788.02**		
APORTACIONES	$126,596,788.02	$126,596,788.02		
DONACIONES DE CAPITAL	$0.00	$0.00		
ACTUALIZACIÓN DE LA HACIENDA PÚBLICA/PATRIMONIO	$0.00	$0.00		
HACIENDA PÚBLICA /PATRIMONIO GENERADO	-$44,829,818.53	-$43,785,220.24	$8,153,982.21	$9,198,580.50
RESULTADOS DEL EJERCICIO (AHORRO/ DESAHORRO)	-$1,044,602.75	-$9,198,580.50	$8,153,977.75	
RESULTADOS DE EJERCICIOS ANTERIORES	$3,769,893.05	$12,968,473.55		$9,198,580.50
REVALÚOS	$0.00	$0.00		
RESERVAS	$0.00	$0.00		
RECTIFICACIONES DE RESULTADOS DE EJERCICIOS ANTERIORES	-$47,555,108.83	-$47,555,113.29	$4.46	
EXCESO O INSUFICIENCIA EN LA ACTUALIZACIÓN DE LA HACIENDA PÚBLICA/ PATRIMONIO	**$0.00**	**$0.00**		
RESULTADO POR POSICIÓN MONETARIA	$0.00	$0.00		
RESULTADO POR TENENCIA DE ACTIVOS NO MONETARIOS	$0.00	$0.00		

"Bajo protesta de decir verdad declaramos que los Estados Financieros y sus notas, son razonablemente correctos y son responsabilidad del emisor".

DRA. MARÍA ROCIO TORRES SOTO
RECTORA

LIC. GUADALUPE ADRIANA CONTRERAS TEJEDA
SECRETARIA ADMINISTRATIVA

Universidad Politécnica de Amozoc Puebla
Estado de Puebla
Estado de Flujos de Efectivo
Del 01/ene/2022 Al 30/jun/2022
(Cifras en Pesos)

Rep: rptEstadoFlujosEfectivo

Usr: Ma. Gpe

Fecha y hora de Impresión | 06/jul/2022 10:25 a.m.

Concepto	2022	2021
FLUJOS DE EFECTIVO DE LAS ACTIVIDADES DE OPERACIÓN		
ORIGEN	**$17,014,750.97**	**$34,745,618.05**
IMPUESTOS	$0.00	$0.00
CUOTAS Y APORTACIONES DE SEGURIDAD SOCIAL	$0.00	$0.00
CONTRIBUCIONES DE MEJORAS	$0.00	$0.00
DERECHOS	$2,000.00	$2,000.00
PRODUCTOS	$318.56	$2,240.73
APROVECHAMIENTOS	$0.00	$0.00
INGRESOS POR VENTA DE BIENES Y PRESTACIÓN DE SERVICIOS	$5,095.00	$2,819.80
PARTICIPACIONES, APORTACIONES, CONVENIOS, INCENTIVOS DERIVADOS DE LA COLABORACIÓN FISCAL Y FONDOS DISTINTOS DE APORTACIONES	$0.00	$0.00
TRANSFERENCIAS, ASIGNACIONES, SUBSIDIOS Y SUBVENCIONES, Y PENSIONES Y JUBILACIONES	$17,007,337.41	$34,738,557.52
OTROS ORÍGENES DE OPERACIÓN	$0.00	$0.00
APLICACIÓN	**$15,492,253.85**	**$34,453,518.55**
SERVICIOS PERSONALES	$9,969,776.88	$21,695,915.79
MATERIALES Y SUMINISTROS	$408,859.80	$2,000,725.24
SERVICIOS GENERALES	$2,668,057.20	$10,680,901.94
TRANSFERENCIAS INTERNAS Y ASIGNACIONES AL SECTOR PÚBLICO	$0.00	$0.00
TRANSFERENCIAS AL RESTO DEL SECTOR PÚBLICO	$0.00	$0.00
SUBSIDIOS Y SUBVENCIONES	$0.00	$0.00
AYUDAS SOCIALES	$5,730.40	$46,325.76
PENSIONES Y JUBILACIONES	$0.00	$0.00
TRANSFERENCIAS A FIDEICOMISOS, MANDATOS Y OTROS ANÁLOGOS	$0.00	$0.00
TRANSFERENCIAS A LA SEGURIDAD SOCIAL	$0.00	$0.00
DONATIVOS	$0.00	$0.00
TRANSFERENCIAS AL EXTERIOR	$0.00	$0.00
PARTICIPACIONES	$0.00	$0.00
APORTACIONES	$0.00	$0.00
CONVENIOS	$0.00	$0.00
OTRAS APLICACIONES DE OPERACIÓN	$2,439,829.57	$29,649.82
FLUJOS NETOS DE EFECTIVO POR ACTIVIDADES DE OPERACIÓN	**$1,522,497.12**	**$292,099.50**
FLUJOS DE EFECTIVO DE LAS ACTIVIDADES DE INVERSIÓN		
ORIGEN	**$0.00**	**$0.00**
BIENES INMUEBLES, INFRAESTRUCTURA Y CONSTRUCCIONES EN PROCESO	$0.00	$0.00
BIENES MUEBLES	$0.00	$0.00
OTROS ORIGENES DE INVERSION	$0.00	$0.00
APLICACIÓN	**$10,034.00**	**$316,929.52**
BIENES INMUEBLES, INFRAESTRUCTURA Y CONSTRUCCIONES EN PROCESO	$0.00	$0.00
BIENES MUEBLES	$10,034.00	$316,929.52
OTRAS APLICACIONES DE INVERSIÓN	$0.00	$0.00
FLUJOS NETOS DE EFECTIVO POR ACTIVIDADES DE INVERSIÓN	**-$10,034.00**	**-$316,929.52**
FLUJO DE EFECTIVO DE LAS ACTIVIDADES DE FINANCIAMIENTO		
ORIGEN	**$0.00**	**$0.00**
ENDEUDAMIENTO NETO	$0.00	$0.00
INTERNO	$0.00	$0.00
EXTERNO	$0.00	$0.00
OTROS ORIGENES DE FINANCIAMIENTO	$0.00	$0.00
APLICACIÓN	**$0.00**	**$0.00**
SERVICIOS DE LA DEUDA	$0.00	$0.00
INTERNO	$0.00	$0.00
EXTERNO	$0.00	$0.00
OTRAS APLICACIONES DE FINANCIAMIENTO	$0.00	$0.00
FLUJOS NETOS DE EFECTIVO POR ACTIVIDADES DE FINANCIAMIENTO	**$0.00**	**$0.00**
INCREMENTO/DISMINUCIÓN NETA EN EL EFECTIVO Y EQUIVALENTES AL EFECTIVO	**$1,512,463.12**	**-$24,830.02**
EFECTIVO Y EQUIVALENTES AL EFECTIVO AL INICIO DEL EJERCICIO	**$2,709,116.53**	**$2,733,946.55**

Indetec

Universidad Politécnica de Amozoc Puebla
Estado de Puebla
Estado de Flujos de Efectivo
Del 01/ene/2022 Al 30/jun/2022
(Cifras en Pesos)

Rep: rptEstadoFlujosEfectivo
Usr: Ma. Gpe

Fecha y hora de Impresión | 06/jul/2022 10:25 a.m.

Concepto	2022	2021
EFECTIVO Y EQUIVALENTES AL EFECTIVO AL FINAL DEL EJERCICIO	$4,221,579.65	$2,709,116.53

"Bajo protesta de decir verdad declaramos que los Estados Financieros y sus notas, son razonablemente correctos y son responsabilidad del emisor".

DRA. MARÍA ROCIO TORRES SOTO

RECTORA

LIC. GUADALUPE ADRIANA CONTRERAS TEJEDA

SECRETARIA ADMINISTRATIVA

Indetec

Universidad Politécnica de Amozoc Puebla
Estado de Puebla
Informe de Pasivos Contingentes
al 30/jun/2022

Rep: rptPasivosContingentes
Usr: Ma. Gpe

Fecha y hora de Impresión | 06/jul/2022 10:26 a.m.

"En Cumplimiento a lo dispuesto en los artículos 46, Fracción I, Inciso f), y 52 de la Ley General de Contabilidad Gubernamental y de conformidad con lo establecido en el Capítulo VII, Numeral, II, Inciso h) del Manual de Contabilidad Gubernamental emitido por el CONAC, el Ente Público informa lo siguiente:"

Cuenta	Concepto	Importe
7410-01-01	EMIGDIO RAFAEL SEDANO MARTÍNEZ	$108,214.66
7410-01-02	LILIANA LÓPEZ GARCES	$106,141.73
	Total	**$214,356.39**

"Bajo protesta de decir verdad declaramos que los Estados Financieros y sus notas, son razonablemente correctos y son responsabilidad del emisor".

DRA. MARIA ROCIO TORRES SOTO
RECTORA

LIC. GUADALUPE ADRIANA CONTRERAS TEJEDA
SECRETARIA ADMINISTRATIVA

UNIVERSIDAD POLITÉCNICA DE AMOZOC
NOTAS A LOS ESTADOS FINANCIEROS
AL 30 DE JUNIO DE 2022

1. NOTAS DE DESGLOSE

1.1. NOTAS AL ESTADO DE SITUACION FINANCIERA

1.1.1. EFECTIVO Y EQUIVALENTES

SE ENCUENTRA INTEGRADO DE LA SIGUIENTE FORMA.

CUENTA	CONCEPTO	IMPORTE AL 30 DE JUNIO 2022	IMPORTE AL 31 DE MAYO 2022	OBSERVACIONES
1110	**EFECTIVO Y EQUIVALENTES**	**$ 4,315,059.40**	**$ 3,496,073.95**	**Total**
1111	**EFECTIVO**	***$ -***	***$ -***	**Suma Efectivo**
1111-02	Fondo Revolvente UPAM (Subsidio Federal)	$ -	$ -	
1112	**BANCOS/TESORERÍA**	***$ 4,221,579.65***	***$ 3,482,415.76***	**Suma Bancos**
1112-01	BANCOS FEDERAL	**$ 2,743,456.71**	**$ 2,753,734.77**	
1112-01-023	Banorte 0899823108 FED Prodep	$ 104,669.80	$ 104,664.00	Fondo Extraordinario
1112-01-044	SANTANDER 65-50905875-1 FEDERAL 2022	$ 2,638,786.91	$ 2,649,070.77	
1112-02	BANCOS ESTATAL	**$ 717,189.66**	**$ 41,108.35**	
1112-02-06	Santander Serfin 65-50905883-9 Subsidio Estatal Ordinario 2022	$ 717,189.66	$ 41,108.35	
1112-03	BANCOS INGRESOS/DERECHOS	**$ 760,933.28**	**$ 687,572.64**	
1112-03-005	Santander 65-50597581-0 Captación de Derechos	$ 749,452.15	$ 681,180.71	Captación de Derechos
1112-03-007	Santander 65508887940 Ingresos Propios	$ 11,481.13	$ 6,391.93	Ingresos Propios

1.1.2. DERECHOS A RECIBIR EFECTIVO Y EQUIVALENTES Y BIENES Y SERVICIOS A RECIBIR

SE ENCUENTRA INTEGRADO DE LA SIGUIENTE FORMA.

CUENTA	CONCEPTO	IMPORTE AL 30 DE JUNIO 2022	IMPORTE AL 31 DE MAYO 2022	OBSERVACIONES	VENCIMIENTO	
					90 DIAS	180 DIAS
1120	**DERECHOS A RECIBIR EFECTIVO O EQUIVALENTES**	**$ 93,479.75**	**$ 13,658.19**	**Total**		
1121	**INVERSIONES FINANCIERAS DE CORTO PLAZO**	**$ -**	**$ -**			
1121-01-010	Inv. Bancomer 0180476080 FED Repercusiones Patronales	$ -	$ -			
1122	**CUENTAS POR COBRAR A CORTO PLAZO**	**$ -**	**$ -**			
1122-83	CONVENIOS	$ -	$ -			
1122-93	Subsidios y Subvenciones	$ -	$ -			
1123	**DEUDORES DIVERSOS POR COBRAR A CORTO PLAZO**	**$ 83,479.75**	**$ 3,658.19**			
1123-01	*DEUDORES UPAM*	**$ 3,513.00**	**$ 3,658.18**			
1123-01-001	Subsidio al Empleo	$ 3,513.00	$ 3,658.18			
1123-01-120	Miriam Méndez Marcial	$ -	$ -			
1123-01-125	Alejandra Bello Vera	$ -	$ -			
	Clientes	**$ 79,966.75**	**$ 0.01**			
1123-02-36	Swon It Services México, S.A. de C.V.	$ -	$ -			
1123-02-37	Olimpia Coral Melo Cruz	$ -	$ -			
1123-02-39	Edificaciones Sharked, S.A. de C.V.	$ 0.01	$ 0.01			
1123-02-44	MAPFRE México, S.A.	$ 79,966.74	$ -			
1125	**DEUDORES POR ANTICIPOS DE LA TESORERÍA A CORTO PLAZO**	**$ 10,000.00**	**$ 10,000.00**			
1125-01	*FONDO ROTATORIO O REVOLVENTE*	$ 10,000.00	$ 10,000.00			

1.1.3. INVERSIONES FINANCIERAS

NO EXISTEN INVERSIONES FINANCIERAS

1.1.4. BIENES MUEBLES, INMUEBLES E INTANGIBLES

SE ENCUENTRA INTEGRADO DE LA SIGUIENTE FORMA.

CUENTA	CONCEPTO	IMPORTE AL 30 DE JUNIO 2022	IMPORTE AL 31 DE MAYO 2022	OBSERVACIONES
1200	**ACTIVO NO CIRCULANTE**	**$ 171,914,636.10**	**$ 172,540,909.49**	**Total**
1230	**BIENES INMUEBLES, INFRAESTRUCTURA Y CONSTRUCCIONES EN PROCESO**	**$ 90,950,623.77**	**$ 90,950,623.77**	**Suma Bienes Inmuebles**
1233	***EDIFICIOS NO HABITACIONALES***	**$ 81,396,206.01**	**$ 81,396,206.01**	
1233-01	Edificio UD1	$ 24,095,657.76	$ 24,095,657.76	
1233-02	Edificio LT2	$ 21,650,289.71	$ 21,650,289.71	
1233-03	Edificio UD2	$ 17,561,315.90	$ 17,561,315.90	
1233-04	Edificio Centro de Información	$ 18,088,942.64	$ 18,088,942.64	

UNIVERSIDAD POLITÉCNICA DE AMOZOC
NOTAS A LOS ESTADOS FINANCIEROS
AL 30 DE JUNIO DE 2022

1. NOTAS DE DESGLOSE

1.1. NOTAS AL ESTADO DE SITUACION FINANCIERA

1.1.1. EFECTIVO Y EQUIVALENTES

SE ENCUENTRA INTEGRADO DE LA SIGUIENTE FORMA.

CUENTA	CONCEPTO	IMPORTE AL 30 DE JUNIO 2022	IMPORTE AL 31 DE MAYO 2022	OBSERVACIONES
1110	**EFECTIVO Y EQUIVALENTES**	**$ 4,315,059.40**	**$ 3,496,073.95**	**Total**
1111	**EFECTIVO**	***$ -***	***$ -***	**Suma Efectivo**
1111-02	Fondo Revolvente UPAM (Subsidio Federal)	$ -	$ -	
1112	**BANCOS/TESORERÍA**	***$ 4,221,579.65***	***$ 3,482,415.76***	**Suma Bancos**
1112-01	BANCOS FEDERAL	**$ 2,743,456.71**	**$ 2,753,734.77**	
1112-01-023	Banorte 0899823108 FED Prodep	$ 104,669.80	$ 104,664.00	Fondo Extraordinario
1112-01-044	SANTANDER 65-50905875-1 FEDERAL 2022	$ 2,638,786.91	$ 2,649,070.77	
1112-02	BANCOS ESTATAL	**$ 717,189.66**	**$ 41,108.35**	
1112-02-06	Santander Serfin 65-50905883-9 Subsidio Estatal Ordinario 2022	$ 717,189.66	$ 41,108.35	
1112-03	BANCOS INGRESOS/DERECHOS	**$ 760,933.28**	**$ 687,572.64**	
1112-03-005	Santander 65-50597581-0 Captación de Derechos	$ 749,452.15	$ 681,180.71	Captación de Derechos
1112-03-007	Santander 65508887940 Ingresos Propios	$ 11,481.13	$ 6,391.93	Ingresos Propios

1.1.2. DERECHOS A RECIBIR EFECTIVO Y EQUIVALENTES Y BIENES Y SERVICIOS A RECIBIR

SE ENCUENTRA INTEGRADO DE LA SIGUIENTE FORMA.

CUENTA	CONCEPTO	IMPORTE AL 30 DE JUNIO 2022	IMPORTE AL 31 DE MAYO 2022	OBSERVACIONES	VENCIMIENTO	
					90 DIAS	180 DIAS
1120	**DERECHOS A RECIBIR EFECTIVO O EQUIVALENTES**	**$ 93,479.75**	**$ 13,658.19**	**Total**		
1121	**INVERSIONES FINANCIERAS DE CORTO PLAZO**	**$ -**	**$ -**			
1121-01-010	Inv. Bancomer 0180476080 FED Repercusiones Patronales	$ -	$ -			
1122	**CUENTAS POR COBRAR A CORTO PLAZO**	**$ -**	**$ -**			
1122-83	CONVENIOS	$ -	$ -			
1122-93	Subsidios y Subvenciones	$ -	$ -			
1123	**DEUDORES DIVERSOS POR COBRAR A CORTO PLAZO**	**$ 83,479.75**	**$ 3,658.19**			
1123-01	*DEUDORES UPAM*	**$ 3,513.00**	**$ 3,658.18**			
1123-01-001	Subsidio al Empleo	$ 3,513.00	$ 3,658.18			
1123-01-120	Miriam Méndez Marcial	$ -	$ -			
1123-01-125	Alejandra Bello Vera	$ -	$ -			
	Clientes	**$ 79,966.75**	**$ 0.01**			
1123-02-36	Swon It Services México, S.A. de C.V.	$ -	$ -			
1123-02-37	Olimpia Coral Melo Cruz	$ -	$ -			
1123-02-39	Edificaciones Sharked, S.A. de C.V.	$ 0.01	$ 0.01			
1123-02-44	MAPFRE México, S.A.	$ 79,966.74	$ -			
1125	**DEUDORES POR ANTICIPOS DE LA TESORERÍA A CORTO PLAZO**	**$ 10,000.00**	**$ 10,000.00**			
1125-01	*FONDO ROTATORIO O REVOLVENTE*	$ 10,000.00	$ 10,000.00			

1.1.3. INVERSIONES FINANCIERAS

NO EXISTEN INVERSIONES FINANCIERAS

1.1.4. BIENES MUEBLES, INMUEBLES E INTANGIBLES

SE ENCUENTRA INTEGRADO DE LA SIGUIENTE FORMA.

CUENTA	CONCEPTO	IMPORTE AL 30 DE JUNIO 2022	IMPORTE AL 31 DE MAYO 2022	OBSERVACIONES
1200	**ACTIVO NO CIRCULANTE**	**$ 171,914,636.10**	**$ 172,540,909.49**	**Total**
1230	**BIENES INMUEBLES, INFRAESTRUCTURA Y CONSTRUCCIONES EN PROCESO**	**$ 90,950,623.77**	**$ 90,950,623.77**	**Suma Bienes Inmuebles**
1233	***EDIFICIOS NO HABITACIONALES***	**$ 81,396,206.01**	**$ 81,396,206.01**	
1233-01	Edificio UD1	$ 24,095,657.76	$ 24,095,657.76	
1233-02	Edificio LT2	$ 21,650,289.71	$ 21,650,289.71	
1233-03	Edificio UD2	$ 17,561,315.90	$ 17,561,315.90	
1233-04	Edificio Centro de Información	$ 18,088,942.64	$ 18,088,942.64	

1239-002	Adecuación Grupos Vulnerables y Personas con Discapacidad	$	3,247,052.17	$	3,247,052.17	
1239-003	Obra Exterior UD2	$	2,714,004.49	$	2,714,004.49	
1240	**BIENES MUEBLES**	**$**	**76,616,374.09**	**$**	**77,242,647.48**	**Suma Bienes Muebles**
1241	*MOBILIARIO Y EQUIPO DE ADMINISTRACIÓN*	***$***	***23,300,291.23***	***$***	***23,867,340.28***	
1241-1-5111	Muebles de Oficina y Estantería	$	3,763,370.80	$	3,763,370.80	
1241-2-5121	Muebles de Oficina y Estantería	$	1,320,187.83	$	1,320,187.83	
1241-3-5151	Equipo de cómputo y de tecnologías de la información	$	16,105,136.46	$	16,254,790.26	
1241-9-5191	Otros mobiliarios y equipos de administración	$	2,111,596.14	$	2,528,991.39	
1242	***MOBILIARIO Y EQUIPO EDUCACIONAL Y RECREATIVO***	***$***	***13,552,501.32***	***$***	***13,600,985.43***	
1242-1-5211	Equipos y aparatos audiovisuales	$	648,252.06	$	658,856.06	
1242-2-5221	Aparatos Deportivos	$	78,102.10	$	78,102.10	
1242-3-5231	Cámaras Fotográficas y de video	$	234,906.62	$	251,906.73	
1242-9-5291	Otro mobiliario y equipo educacional y recreativo	$	12,591,240.54	$	12,612,120.54	
1243	***EQUIPO E INSTRUMENTAL MÉDICO Y DE LABORATORIO***	***$***	***5,302,958.88***	***$***	***5,302,958.88***	
1243-1-5311	Equipo médico y de laboratorio	$	4,357,324.57	$	4,357,324.57	
1243-2-5321	Instrumental médico y de laboratorio	$	945,634.31	$	945,634.31	
1244	***Vehículos y Equipo de Transporte***	**$**	**3,347,916.21**	**$**	**3,347,916.21**	
1244-1-5411	Automóviles y Equipo Terrestre	$	3,216,796.46	$	3,216,796.46	
1244-2-5421	Carrocerías y remolques	$	131,119.75	$	131,119.75	
1246	***MAQUINARIA, OTROS EQUIPOS Y HERRAMIENTAS***	***$***	***31,112,706.45***	***$***	***31,123,446.68***	
1246-1-5611	Maquinaria y Equipo Agropecuario	$	23,238.47	$	23,238.47	
1246-2-5621	Maquinaria y Equipo Industrial	$	3,184,780.99	$	3,184,780.99	
1246-2-5631	Maquinaria y Equipo de Construcción	$	20,399.99	$	20,399.99	
1246-4-5641	Sistemas de Aire Acondicionado, Calefacción y de Refrigeración Industrial y Comercial	$	50,966.40	$	50,966.40	
1246-5-5651	Equipo de Comunicación y Telecomunicación	$	601,254.82	$	609,211.05	
1246-6-5661	Equipos de Generación Eléctrica, Aparatos y Accesorios Eléctricos	$	977,834.21	$	977,834.21	
1246-7-5671	Herramientas y máquinas-herramienta	$	443,775.31	$	446,559.31	
1246-9-5691	Otros Equipos	$	25,810,456.26	$	25,810,456.26	
1250	**ACTIVOS INTANGIBLES**	**$**	**4,347,638.24**	**$**	**4,347,638.24**	**Suma Bienes Intangibles**
1251	*SOFTWARE*	***$***	***3,771,485.26***	***$***	***3,771,485.26***	
1251-0-5911	Software	$	3,771,485.26	$	3,771,485.26	
1254	*LICENCIAS*	***$***	***576,152.98***	***$***	***576,152.98***	
1254-1-5971	Licencias Informáticas e Intelectuales	$	576,152.98	$	576,152.98	

1.1.5. ESTIMACIONES Y DETERIOROS
SE ENCUENTRA INTEGRADO DE LA SIGUIENTE FORMA.

CUENTA	CONCEPTO	IMPORTE AL 30 DE JUNIO 2022		IMPORTE AL 31 DE MAYO 2022		OBSERVACIONES
1260	**DEPRECIACIÓN, DETERIORO Y AMORTIZACIÓN ACUMULADA DE BIENES**	**$**	**93,908,761.23**	**$**	**93,635,803.35**	**Total**
1261	**DEPRECIACIÓN ACUMULADA DE BIENES INMUEBLES**	**$**	**28,906,210.45**	**$**	**28,642,560.81**	
1261-3	***Depreciación Acumulada de Edificios no Habitacionales***	$	24,617,821.67	$	24,393,982.10	
1261-4	**Depreciación Acumulada de Otros Bienes Inmuebles**	$	4,288,388.78	$	4,248,578.71	
1263	**DEPRECIACIÓN ACUMULADA DE BIENES MUEBLES**	**$**	**60,704,066.86**	**$**	**60,726,071.78**	
1263-1	***Depreciación Acumulada de Mobiliario y Equipo de Administración.***	***$***	***20,580,317.05***	***$***	***20,855,373.26***	
1263-1-5111	Muebles de Oficina y Estantería	*$*	*2,891,982.87*	*$*	*2,860,692.72*	
1263-1-5121	Muebles Excepto de Oficina y Estantería	*$*	*520,196.58*	*$*	*510,563.31*	
1263-1-5151	Equipo de cómputo y de tecnologías de la información	$	15,872,254.94	$	15,928,002.16	
1263-1-5191	Otros Mobiliarios y Equipos de Administración	$	1,295,882.66	$	1,556,115.07	
1263-2	***Depreciación Acumulada de Mobiliario y Equipo Educacional y Recreativo.***	**$**	**12,923,340.18**	**$**	**12,942,027.19**	
1263-2-5211	Equipos y Aparatos Audiovisuales	*$*	*635,515.50*	*$*	*645,839.06*	
1263-2-5221	Aparatos Deportivos	*$*	*78,092.10*	*$*	*78,092.10*	
1263-2-5231	Cámaras Fotográficas y de Video	$	234,754.62	$	251,752.73	
1263-2-5291	Otro Mobiliario y Equipo Educacional y Recreativo	$	11,974,977.96	$	11,966,343.30	
1263-3	***Depreciación Acumulada de Instrumental Médico y de Laboratorio.***	**$**	**5,195,856.24**	**$**	**5,193,451.15**	
1263-3-5311	Equipo Médico y de Laboratorio	*$*	*4,245,050.93*	*$*	*4,242,645.84*	
1263-3-5321	instrumental medico	*$*	*950,805.31*	*$*	*950,805.31*	
1263-4	***Depreciación Acumulada de Equipo de Transporte.***	**$**	**3,082,909.36**	**$**	**3,065,242.69**	
1263-4-5411	Automóviles y Equipo Terrestre	$	2,951,790.61	$	2,934,123.94	
1263-4-5421	Carrocerías y Remolques	*$*	*131,118.75*	*$*	*131,118.75*	
1263-6	***Depreciación Acumulada de Maquinaria, otros Equipos y***	***$***	***18,921,644.03***	***$***	***18,669,977.49***	
1263-6-5611	Maquinaria y Equipo Agropecuario	$	23,237.47	$	23,237.47	
1263-6-5621	Maquinaria y Equipo Industrial	$	1,695,551.02	$	1,669,153.28	
1263-6-5631	Maquinaria y Equipo de Construcción	$	3,060.00	$	2,890.00	
1263-6-5641	Sistemas de Aire Acondicionado, Calefacción y de Refrigeración	$	42,654.80	$	42,230.08	
1263-6-5651	Equipo de Comunicación y Telecomunicación	$	479,315.44	$	480,000.65	
1263-6-5661	Equipos de Generación Eléctrica, Aparatos y Accesorios Eléctricos	$	524,684.16	$	516,535.53	
1263-6-5671	Herramientas y Máquinas y Herramientas	$	138,981.84	$	136,814.88	
1263-6-5691	Otros Equipos	$	16,014,159.30	$	15,799,115.60	
1265	**AMORTIZACIÓN ACUMULADA DE ACTIVOS INTANGIBLES**	**$**	**4,298,483.92**	**$**	**4,267,170.76**	
1265-1	***Amortización Acumulada de Software***	**$**	**3,774,119.21**	**$**	**3,743,786.61**	
1265-1-5911	Software	*$*	*3,774,119.21*	*$*	*3,743,786.61*	
1265-4	***Amortización Acumulada de Licencias***	**$**	**524,364.71**	**$**	**523,384.15**	
1265-4-5971	Licencias Informáticas e Intelectuales	*$*	*524,364.71*	*$*	*523,384.15*	

NOTA. Las tasas de depreciación se encuentran establecidas en los linemaientos emitidos por el Consejo Nacional de Armonización Contable de la siguiente manera:

"Guía de Vida Util Estimada y Porcentajes de Depreciación"

Cuenta	Concepto	Años de vida útil	Años de vida útil
1.2.3	*BIENES INMUEBLES, INFRAESTRUCTURA Y CONSTRUCCIONES EN*		
1.2.3.2	Viviendas	50	50
1.2.3.3	Edificios No Habitacionales	30	30
1.2.3.4	Infraestructura	25	25
1.2.3.9	Otros Bienes Inmuebles	20	20
1.2.4	*BIENES MUEBLES*		
1.2.4.1	Mobiliario y Equipo de Administración		
1.2.4.1.1	Muebles de Oficina y Estantería	10	10
1.2.4.1.2	Muebles, Excepto De Oficina Y Estantería	10	10
1.2.4.1.3	Equipo de Cómputo y de Tecnologías de la Información	3	3
1.2.4.1.9	Otros Mobiliarios y Equipos de Administración	10	10
1.2.4.2	Mobiliario y Equipo Educacional y Recreativo		
1.2.4.2.1	Equipos y Aparatos Audiovisuales	3	3
1.2.4.2.2	Aparatos Deportivos	5	5
1.2.4.2.3	Cámaras Fotográficas y de Video	3	3
1.2.4.2.9	Otro Mobiliario y Equipo Educacional y Recreativo	5	5
1.2.4.3	Equipo e Instrumental Médico y de Laboratorio		
1.2.4.3.1	Equipo Médico y de Laboratorio	5	5
1.2.4.3.2	Instrumental Médico y de Laboratorio	5	5
1.2.4.4	Equipo de Transporte		
1.2.4.4.1	Automóviles y Equipo Terrestre	5	5
1.2.4.4.2	Carrocerías y Remolques	5	5
1.2.4.4.3	Equipo Aeroespacial	5	5
1.2.4.4.4	Equipo Ferroviario	5	5
1.2.4.4.5	Embarcaciones	5	5
1.2.4.4.9	Otros Equipos de Transporte	5	5
1.2.4.5	Equipo de Defensa y Seguridad	*	*
1.2.4.6	Maquinaria, Otros Equipos y Herramientas		
1.2.4.6.1	Maquinaria y Equipo Agropecuario	10	10
1.2.4.6.2	Maquinaria y Equipo Industrial	10	10
1.2.4.6.3	Maquinaria y Equipo de Construcción	10	10
1.2.4.6.4	Sistemas de Aire Acondicionado, Calefacción y de Refrigeración Industrial y Comercial	10	10
1.2.4.6.5	Equipo de Comunicación y Telecomunicación	10	10
1.2.4.6.6	Equipos de Generación Eléctrica, Aparatos y Accesorios Eléctricos	10	10
1.2.4.6.7	Herramientas y Máquinas-Herramienta	10	10
1.2.4.6.9	Otros Equipos	10	10
1.2.4.8	Activos Biológicos		
1.2.4.8.1	Bovinos	5	5
1.2.4.8.2	Porcinos	5	5
1.2.4.8.3	Aves	5	5
1.2.4.8.4	Ovinos y Caprinos	5	5
1.2.4.8.5	Peces y Acuicultura	5	5
1.2.4.8.6	Equinos	5	5
1.2.4.8.7	Especies Menores y de Zoológico	5	5
1.2.4.8.8	Arboles y Plantas	5	5
1.2.4.8.9	Otros Activos Biológicos	5	5

1.1.5. PASIVO

SE ENCUENTRA INTEGRADO DE LA SIGUIENTE FORMA.

CUENTA	CONCEPTO	IMPORTE AL 30 DE JUNIO 2022	IMPORTE AL 31 DE MAYO 2022	OBSERVACIONES	VENCIMIENTO 90 DIAS	VENCIMIENTO 180 DIAS
2000	**PASIVO**	**$ 553,964.78**	**$ 321,174.73**	**Total**		
2110	**CUENTAS POR PAGAR A CORTO PLAZO**	**$ 553,964.78**	**$ 321,174.73**	**Suma Cuentas por Pagar a Corto Plazo**		
2111	*SERVICIOS PERSONALES POR PAGAR A CORTO PLAZO*	***$ 331,800.04***	***$ 99,507.63***			
2111-1-1132	*Servicios Personales por pagar a corto plazo*				X	
2111-2-1211	*Honorarios Asimilados a Salario*				X	
2111-4-1410	ISSSTEP 13%	*$ 14,881.82*	*$ (1.56)*		X	
2111-4-1411	Aportaciones de seguridad social	*$ 245,042.24*	*$ 67,042.72*		X	
2111-4-1412	IMSS Aportaciones de Seguridad Social	*$ 27,321.24*	*$ 11,206.19*		X	
2111-4-1421	Aportaciones a fondos de vivienda					
2111-4-1422	IMSS Aportaciones a fondos de vivienda	*$ 32,726.34*	*$ 15,346.16*		X	
2111-4-1431	Aportaciones al Sistema para el retiro	$ 11,828.40	$ 5,914.12		X	
2112	***PROVEEDORES POR PAGAR A CORTO PLAZO***	***$ -***	***$ -***			
2112-1-000097	BANCO SANTANDER MÉXICO, S.A.					
2112-1-000144	SECRETARÍA DE FINANZAS Y ADMINISTRACIÓN DEL GOBIERNO DEL ESTADO DE PUEBLA	$ -	$ -			
2112-1-000967	PUBLICO EN GENERAL	$ -	$ -			
2112-1-001125	A&CEM, S.C.	$ -	$ -			
2112-1-001693	DIITAM, S.A. DE C.V.	$ -	$ -		X	
2112-2-001754	DENOUVO TECHNOLOGY, S.A. DE C.V.	$ -	$ -		X	
2112-2-001755	RETZA ESTUDIOS, S.A. DE C.V.	$ -	$ -		X	
2112-2-001812	CONSTRUCCIONES Y GRUPO CONSTRUCTOR BOLCK MART, S.A. DE C.V.	$ -	$ -			
2112-2-001813	PROYECOTR URBANO Y SERVICIOD URBA, S. DE R.L. DE C.V.	$ -	$ -			
2112-2-001817	VÍCTOR FRANCISCO SOTO TEUTLE	$ -	$ -			
2112-2-001831	URBARCI, Consultoría y Proveedora de Servicios, S.A. de C.V.	$ -	$ -			
2112-2-001832	WARHAM Group, S.A. de C.V.	$ -	$ -			
2117	*RETENCIONES Y CONTRIBUCIONES POR PAGAR A CORTO PLAZO*	***$ 222,164.74***	***$ 221,667.10***			
2117-11	Retencion ISR Sueldos y Salarios	$ 159,330.38	$ 140,154.93		X	
2117-12	Retencion ISR Honorarios Asimilados	$ 19,010.13	$ 38,021.32		X	
2117-13	Retencion ISR por Honorarios profesionales y arrendamientos	$ (0.19)	$ (0.19)		X	

2117-5-3981	Impuesto sobre nóminas y otros que se deriven de una relación laboral	$	43,824.42	$	43,491.04	X
2119	*OTRAS CUENTAS POR PAGAR A CORTO PLAZO*	*$*	-	*$*	-	
2119-1-115		$	-	$	-	
2170	**PROVISIONES A CORTO PLAZO**	$	-	$	-	
2171	*Provisión para Demandas y Juicios a Corto Plazo*	*$*	-	*$*	-	
2171-01	*Provisión para Demandas y Juicios*	*$*	-	*$*	-	

LA FACTIBILIDAD DE PAGO ES BUENA YA QUE SE TIENE SOLVENCIA FINANCIERA PARA CUBRIR NUESTRAS OBLIGACIONES

1.2. NOTAS AL ESTADO DE VARIACIONES EN LA HACIENDA

SE ENCUENTRA INTEGRADO DE LA SIGUIENTE FORMA.

	CONCEPTO	IMPORTE AL 30 DE JUNIO 2022	IMPORTE AL 30 DE JUNIO 2022	IMPORTE AL 31 DE MAYO 2022	IMPORTE AL 31 DE MAYO 2022
3100	**Hacienda Publica/ Patrimonio Contribuido**		**$ 126,596,788.02**		**$ 126,596,788.02**
	Hacienda Publica/ Patrimonio Generado		**$ (44,829,818.53)**		**$ (44,516,782.66)**
	Resultado Del Ejercicio: Ahorro/Desahorro (Del Ejercicio)	*$ (1,044,602.75)*		*$ (731,566.88)*	
	Variaciones De La Hacienda Publica/Patrimonio Neto Del Ejercicio	*$ (43,785,215.78)*		*$ (43,785,215.78)*	
	Actualizaciones y Donaciones de Capital (Del Ejercicio)	$ -		$ -	
3200	Otras Variaciones De La Hacienda Pública/Patrimonio Neto (De Ejercicios Anteriores)	$ 32,318,105.25		$ 32,318,105.25	
	Resultado Del Ejercicio: Ahorro/Desahorro 2020	$ (24,248,349.78)		$ (24,248,349.78)	
	Resultado del Ejercicio 2021	$ (9,198,580.50)		$ (9,198,580.50)	
	Reintegro Remanentes Subsidio Estatal 2019	$ (609,937.00)		$ (609,937.00)	
	Reintegro Remanentes Subsidio Federal 2019	$ (614,443.93)		$ (614,443.93)	
	Complemento Subsidio Federal 2019 recibido en 2020	$ 735,612.68		$ 735,612.68	
	Patrimonio Generado PRODEP 2019	$ 70,058.91		$ 70,058.91	
	Patrimonio Generado Remanentes FAM 2018	$ 5,317,427.42		$ 5,317,427.42	
	Rectificaciones de Resultados de Ejercicios Anteriores	$ (47,555,108.83)		$ (47,555,108.83)	
	Saldo Neto en la Hacienda Pública / Patrimonio		**$ 81,766,969.49**		**$ 82,080,005.36**

EL ORIGEN DE LOS RECURSOS QUE MODIFICAN AL PATRIMONIO GENERADO, SON DE TRANSFERENCIAS, ASIGNACIONES, SUBSIDIOS Y OTRAS AYUDAS (ESTATAL Y FEDERAL)

1.3. NOTAS AL ESTADO DE ACTVIDADES

1.3.1. INGRESOS DE GESTIÓN

SE ENCUENTRA INTEGRADO DE LA SIGUIENTE FORMA.

CUENTA	CONCEPTO	IMPORTE AL 30 DE JUNIO 2022	IMPORTE AL 31 DE MAYO 2022	OBSERVACIONES
4000	**INGRESOS Y OTROS BENEFICIOS**	**$ 17,014,750.97**	**$ 13,857,723.09**	
4100	*INGRESOS DE GESTIÓN*	**$ 7,413.56**	**$ 2,207.40**	
4149	***OTROS DERECHOS***	***$ 2,000.00***	***$ 2,000.00***	
4149-05	Convenio de Pago en Parcvialidades o difereido de Otros Derechos	$ 2,000.00	$ 2,000.00	
4151	***PRODUCTOS***	***$ 318.56***	***$ 207.40***	
4151-01-02	Rendimientos cta. 7581-0 Santander Captación de Derechos	$ 318.56	$ 207.40	
4170	***INGRESOS POR VENTA DE BIENES Y SERVICIOS***	***$ 5,095.00***	$ -	Ingresos Propios
4173-03	Ingresos por venta de servicios de la clínica de terapia fisica	$ 5,095.00	$ -	
4200	***PARTICIPACIONES, APORTACIONES, TRANSFERENCIAS, ASIGNACIONES, SUBSIDIOS Y OTRAS AYUDAS***	**$ 17,007,337.41**	**$ 13,855,516.49**	
4213	***CONVENIOS***	**$ -**	**$ -**	Fondos Extraordinarios
4213-13	CONCYTEP 2020	$ -	$ -	
4213-15	PROFEXCE 2020	$ -	$ -	
4223	***SUBSIDIOS Y SUBVENCIONES***	***$ 17,007,337.41***	***$ 13,855,516.49***	
4223-50	**SUBSIDIO FEDERAL**	**$ 7,540,980.62**	**$ 6,037,978.49**	Subsidio Federal
4223-50-1	FED. Capítulo 1000	$ 5,306,972.04	$ 4,220,813.72	
4223-50-2	FED. Capítulo 2000	$ 509,958.15	$ 491,074.82	
4223-50-3	FED. Capítulo 3000	$ 1,724,050.43	$ 1,326,089.95	
4223-50-4	FED. Capítulo 4000	$ -	$ -	
4223-60	**SUBSIDIO ESTATAL**	**$ 7,511,250.00**	**$ 6,259,375.00**	Subsidio Estatal
4223-60-1	EST. Capítulo 1000	$ 7,131,599.43	$ 5,944,040.62	
4223-60-2	EST. Capítulo 2000	$ 180,608.56	$ 162,784.04	
4223-60-3	EST. Capítulo 3000	$ 199,042.01	$ 152,550.34	
4223-61	**DERECHOS**	**$ 1,955,106.79**	**$ 1,558,163.00**	Captación de Derechos
4223-61-1	DER. Capítulo 1000	$ -	$ -	
4223-61-2	DER. Capítulo 2000	$ 330,012.00	$ 295,017.00	
4223-61-3	DER. Capítulo 3000	$ 1,625,094.79	$ 1,263,146.00	
4223-61-4	DER. Capítulo 4000	$ -	$ -	
4223-61-5	DER. Capítulo 5000	$ -	$ -	

1.3.2. GASTOS Y OTRAS PERDIDAS

SE ENCUENTRA INTEGRADO DE LA SIGUIENTE FORMA.

CUENTA	CONCEPTO	IMPORTE AL 30 DE JUNIO 2022	IMPORTE AL 31 DE MAYO 2022	OBSERVACIONES
5000	**GASTOS Y OTRAS PÉRDIDAS**	**$ 18,059,353.72**	**$ 14,589,290.77**	
5100	*GASTOS DE FUNCIONAMIENTO*	***$ 13,347,386.03***	***$ 10,782,284.75***	
5110	**SERVICIOS PERSONALES**	**$ 10,226,644.65**	**$ 8,483,895.14**	

5111	REMUNERACIONES AL PERSONAL DE CARÁCTER PERMANENTE	$	5,771,658.35	$	4,801,614.11	Personal Administrativo	
5112	REMUNERACIONES AL PERSONAL DE CARÁCTER TRANSITORIO	$	2,841,356.98	$	2,367,038.16	Personal Académico	
5113	REMUNERACIONES ADICIONALES Y ESPECIALES	$	388,660.42	$	372,211.05		
5114	SEGURIDAD SOCIAL	$	1,224,968.90	$	943,031.82		
5115	OTRAS PRESTACIONES SOCIALES Y ECONÓMICAS	$	-	$	-		
5120	**MATERIALES Y SUMINISTROS**	**$**	**408,859.80**	**$**	**232,548.68**		
5121	MATERIALES DE ADMINISTRACIÓN, EMISIÓN DE DOCUMENTOS Y ARTÍCULOS OFICIALES	$	104,170.25	$	98,156.85		
5122	ALIMENTOS Y UTENSILIOS	$	43,295.75	$	38,045.59		
5123	MATERIAS PRIMAS Y MATERIALES DE PRODUCCIÓN Y COMERCIALIZACIÓN	$	28,130.00	$	-		
5124	MATERIALES Y ARTÍCULOS DE CONSTRUCCIÓN Y REPARACIÓN	$	41,604.27	$	-		
5125	PRODUCTOS QUÍMICOS, FARMACÉUTICOS Y DE LABORATORIO	$	32,981.25	$	14,611.84		
5126	COMBUSTIBLES, LUBRICANTES Y ADITIVOS	$	84,308.48	$	61,634.08		
5127	VESTUARIO, BLANCOS, PRENDAS DE PROTECCIÓN Y ARTÍCULOS DEPORTIVOS	$	6,499.80	$	259.00		
5128	MATERIALES Y SUMINISTROS PARA SEGURIDAD	$	-	$	-		
5129	HERRAMIENTAS, REFACCIONES Y ACCESORIOS MENORES	$	67,870.00	$	19,841.32		
5130	**SERVICIOS GENERALES**	**$**	**2,711,881.58**	**$**	**2,065,840.93**		
5131	SERVICIOS BÁSICOS	$	243,428.85	$	202,851.86		
5132	SERVICIOS DE ARRENDAMIENTO	$	177,751.15	$	145,166.75		
5133	SERVICIOS PROFESIONALES, CIENTÍFICOS Y TÉCNICOS Y OTROS SERVICIOS	$	628,267.11	$	504,490.96		
5134	SERVICIOS FINANCIEROS, BANCARIOS Y COMERCIALES	$	18,511.64	$	12,624.64		
5135	SERVICIOS DE INSTALACIÓN, REPARACIÓN, MANTENIMIENTO Y CONSERVACIÓN	$	1,255,993.42	$	892,157.39		
5136	SERVICIOS DE COMUNICACIÓN SOCIAL Y PUBLICIDAD	$	2,088.00	$	2,088.00		
5137	SERVICIOS DE TRASLADO Y VIÁTICOS	$	8,344.71	$	6,611.41		
5138	SERVICIOS OFICIALES	$	99,884.88	$	66,430.48		
5139	OTROS SERVICIOS GENERALES	$	277,611.82	$	233,419.44		
5200	*TRANSFERENCIAS, ASIGNACIONES, SUBSIDIOS Y OTRAS AYUDAS*	$	-	$	-		
5240	**AYUDAS SOCIALES**	**$**	**5,730.40**	**$**	**-**		
5241-4411	AYUDAS SOCIALES A PERSONAS	$	5,730.40	$	-		
5243-4441	AYUDAS SOCIALES A INSTITUCIONES	$	-	$	-		
5500	*OTROS GASTOS Y PÉRDIDAS EXTRAORDINARIAS*	$	-	$	-		
5510	**ESTIMACIONES, DEPRECIACIONES, DETERIOROS, OBSOLESCENCIA Y AMORTIZACIONES**	**$**	**4,706,237.29**	**$**	**3,807,006.02**	3,807,006.02	-
5513	**DEPRECIACIÓN DE BIENES INMUEBLES**	**$**	**1,581,897.84**	**$**	**1,318,248.20**		
5513-1239	Depreciacion de Obra Exterior	$	238,860.42	$	199,050.35		
5513-1261	Depresiación Edificios no Habitacionales	$	1,343,037.42	$	1,119,197.85		
5515	**DEPRECIACIÓN DE BIENES MUEBLES**	**$**	**2,783,606.77**	**$**	**2,322,562.00**		
5515-1241	Mobiliario y Equipo de Administración	$	931,875.02	$	779,461.05		
5515-1242	Mobiliario y Equipo Educacional y Recreativo	$	177,360.40	$	147,568.30		
5515-1243	Equipo e Instrumental Médico y de Laboratorio	$	15,322.19	$	12,917.10		
5515-1244	Vehículos y Equipo de Transporte	$	106,000.02	$	88,333.35		
5515-1246	Maquinaria, Otros Equipos y Herramienta	$	1,553,049.14	$	1,294,282.20		
5517	**AMORTIZACIÓN DE ACTIVOS INTANGIBLES**	**$**	**187,878.96**	**$**	**156,565.80**		
5517-001	Licencias Informaticas e Intelectuales	$	187,878.96	$	156,565.80		
5518	**DISMINUCIÓN DE BIENES POR PÉRDIDA, OBSOLESCENCIA Y DETERIORO**	**$**	**152,853.72**	**$**	**9,630.02**		
5518-5151	Dismunición de Bienes por Pérdida, Obsolescencia y Deterioro	$	13.00	$	-		
5518-5191	Dismunición de Bienes por Pérdida, Obsolescencia y Deterioro	$	139,565.87	$	-		
5518-5211	Dismunición de Bienes por Pérdida, Obsolescencia y Deterioro	$	2.00	$	-		
5518-5231	Dismunición de Bienes por Pérdida, Obsolescencia y Deterioro	$	2.00	$	-		
5518-5291	Dismunición de Bienes por Pérdida, Obsolescencia y Deterioro	$	1.00	$	-		
5518-5311	Dismunición de Bienes por Pérdida, Obsolescencia y Deterioro	$	9,630.02	$	9,630.02		
5518-5651	Dismunición de Bienes por Pérdida, Obsolescencia y Deterioro	$	2,387.03	$	-		
5518-5671	Dismunición de Bienes por Pérdida, Obsolescencia y Deterioro	$	1,252.80	$	-		

1.4. NOTAS AL ESTADO DE FLUJOS DE EFECTIVO

1.4.1. ANALISIS DE LOS SALDOS INICIAL Y FINAL DEL ESTADO DE FLUJO DE EFECTIVO

CONCEPTO		IMPORTE AL 30 DE JUNIO 2022		IMPORTE AL 31 DE MAYO 2022	OBSERVACIONES
EFECTIVO EN BANCOS - TESORERIA	$	4,221,579.65	$	3,482,415.76	Se integra por Bancos
DEPOSITOS DE FONDOS DE TERCEROS Y OTROS	$	93,479.75	$	13,658.19	
TOTAL DE EFECTIVO Y EQUIVALENTES	**$**	**4,315,059.40**	**$**	**3,496,073.95**	

1.4.2. ADQUISICIONES DE BIENES MUEBLES E INMUEBLES EN EL PERIODO

CUENTA	CONCEPTO		IMPORTE AL 30 DE JUNIO 2022		IMPORTE AL 31 DE MAYO 2022	FONDO DE ADQUISICIÓN
1241-1-5111	Muebles de Oficina y Estantería	$	-	$	-	

1241-1-5121	MUEBLES, EXCEPTO DE OFCINA Y ESTANTERIA	$ -	$ -	
		$ -	$ -	
1241-3-5151	Equipo de cómputo y de tecnologías de la información	$ -	$ -	
1241-9-5191	Otros mobiliarios y equipos de administración	$ -	$ -	
1242-1-5211	Equipos y aparatos audiovisuales	$ 10,034.00	$ 10,034.00	Captación de Derechos 2022
1242-3-5231	Cámaras Fotográficas y de video	$ -	$ -	
1242-9-5291	Otro mobiliario y equipo educacional y recreativo	$ -	$ -	
1243-1-5311	Equipo médico y de laboratorio	$ -	$ -	
		$ -	$ -	
1244-1-5411	Automóviles y Equipo Terrestre	$ -	$ -	
1244-2-5421	Carrocerías y remolques	$ -	$ -	
1246-2-5621	Maquinaria y Equipo Industrial	$ -	$ -	
1246-2-5631	Maquinaria y Equipo de Construcción	$ -	$ -	
1246-4-5641	Sistemas de Aire Acondicionado, Calefacción y de Refrigeración Industrial y Comercial	$ -	$ -	
1246-5-5651	Equipo de Comunicación y Telecomunicación	$ -	$ -	
1246-6-5661	Equipos de Generación Eléctrica, Aparatos y Accesorios Eléctricos	$ -	$ -	
1246-7-5671	Herramientas y máquinas-herramienta	$ -	$ -	
1246-9-5691	Otros Equipos	$ -	$ -	
1251-0-5911	Software	$ -	$ -	
1254-1-5971	Licencias Informáticas e Intelectuales	$ -	$ -	
		$ 10,034.00	$ 10,034.00	

2. NOTAS DE MEMORIA (CUENTAS DE ORDEN)

SE ENCUENTRA INTEGRADO DE LA SIGUIENTE FORMA.

CUENTA	CONCEPTO	IMPORTE AL 31 DE MAYO 2022	IMPORTE AL 30 DE ABRIL 2022	OBSERVACIONES
7000	**CUENTAS DE ORDEN CONTABLES**	$ -	$ -	
7100	VALORES	$ -	$ -	
7110	VALORES EN CUSTODIA	$ 1.00	$ 1.00	
7110-01	BIENES INMUEBLES POR RECIBIR	$ **1.00**	$ **1.00**	Nota 1
7110-02	REPERCUSIONES	$ -	$ -	
7400	JUICIOS	$ -	$ -	
7400-7410	DEMANDAS JUDICIALES EN PROCESO DE RESOLUCIÓN	$ 214,356.39	$ 214,356.39	Nota 2
7400-7420	RESOLUCIÓN DE DEMANDAS EN PROCESO JUDICIAL	$ (214,356.39)	$ (214,356.39)	

NOTA 1. Se tiene pendiente de recibir por medio de Acta de Entrega-Recepción, el terreno de la Universidad, por lo que se mantiene en Cuentas de Orden.
NOTA 2. Se tiene pendiente la resolución de 2 demandas laborales en contra de la Universidad, por lo que se mantiene en Cuentas de Orden.

3. NOTAS DE GESTIÓN ADMINISTRATIVA

INTRODUCCIÓN

Los estados financieros que elabora la Universidad Politécnica de Amozoc, contemplan todas las operaciones financieras realizadas por el periodo del 01 de enero al 31 de Diciembre del 2022
La información plasmada fue elaborada tomando en consideración lo establecido por la Ley General de Contabilidad Gubernamental, a los lineamientos emitidos por el Consejo Nacional de Armonización Contable (CONAC).

3.1. PANORAMA ECONÓMICO

La Universidad se encuentra ubicada en la localidad de San Andrés las Vegas y la localidad denomnada la Venta en el Municipio de Amozoc, cuyo índice de marginación es del 58.33% (Fuente: Catálogo de localidades de la SEDESOL Federal 2010).

Es por lo anterior que desde su inicio el Gobierno del Estado pensó en la instalación de una Institución de Educación Superior que impulsara el desarrollo humano de los jóvenes de las localidades aledañas al Municipio de Amozoc, cuyo grado de marginación fuese representativo.

Con la creación de la Universidad Politécnica de Amozoc, se logra brindar educación a jovenes de este Municipio y alumnos procedentes de Puebla, Acajete, Tepeaca, Tepatlaxco de Hidalgo y comunidades aledañas a este Municipio.

Es importante mencionar que la mayor parte de los ingresos que percibe la Universidad corresponden al apoyo solidario que tanto la Federación como el Estado aportan para la operación y funcionamiento de la Institución en base a lo establecido en el Convenio de Coordinación para la Creación, Operación y Apoyo Financiero de la Universidad Politécnica de Amozoc.

3.2. AUTORIZACION E HISTORIA

Apegados al Programa Nacional de Educación 2001- 2006 y debido a la necesidad de contar con un sistema de educación superior con mayor cobertura y mejor calidad, asegurar la equidad en el acceso, ampliar y diversificar la oferta educativa, así como acercarla a los grupos sociales con menores posibilidades de acceso, ofrecer programas educativos de buena calidad para que con independencia de la institución en que se decida cursar estudios, se cuente con posibilidades reales de obtener una formación adecuada, incrementar la investigación y el desarrollo y con ello mejorar la competitividad de las empresas mexicanas; se creó el subsistema de universidades politécnicas.

De esta manera el subsistema de universidades politécnicas surgió con el propósito de ofrecer opciones de educación superior y posgrado que pertinentes a las necesidades de desarrollo de los Estados de la República, cumplieran con los principios de cobertura y equidad en el acceso, contribuyeran a que los egresados de nivel medio superior, técnico superior universitario y profesional asociado, así comolos egresados del nivel licenciatura de las instituciones de educación superior del país, y los propios egresados de las universidades politécnicas, tuvieran opciones de continuar su formación, adecuadas a sus intereses y a las necesidades de desarrollo estatal, regional y nacional. Así, las universidades politécnicas iniciaron ofreciendo estudios intensivos de licenciatura y de especialización tecnológica.

Bajo este contexto, atentos a la necesidad de una institución educativa en el Estado de Puebla con las características del subsistema antes referido, el Gobierno Federal a través de la Secretaría de Educación Pública y el Gobierno del Estado de Puebla, celebraron convenio de coordinación para la creación, operación y apoyo financiero de la Universidad Politécnica de Amozoc y El 28 de Agosto de 2009, se publicó en el Periódico Oficial del Estado, el Decreto emitido por el Honorable Congreso del Estado, en virtud del cual se crea el Organismo Público Descentralizado denominado "Universidad Politécnica de Amozoc", con personalidad jurídica y patrimonio propios, sectorizado a la Secretaria de Educación Pública y cuya sede esta en el Municipio de Amozoc, Puebla.

Una de las principales característica de la Universidad Politécnica de Amozoc lo es su modelo educativo cuyos rasgos principales son: Programas Educativos pertinentes y centrados en el aprendizaje; diseño curricular basado en competencias; procesos de enseñanza aprendizaje significativo; materiales didácticos orientadores de alumnos y profesores; mecanismos efectivos de evaluación de los aprendizajes, profesores competentes en la generación aplicación y transmisión del conocimiento; investigación aplicada y desarrollo tecnológico pertinente; sistemas de asesoría y tutoría; y gestión institucional para la mejora continua de la Universidad.

En el ámbito académico inició sus funciones con las carreras de Ingeniería en Software, Ingeniería en Tecnologías de Manufactura e Ingeniería en Energía.
Actualmente la Institución ofrece las licenciaturas de Terapia Física, Ingeniería Automotriz, Ingeniería en Software, Ingeniería en Tecnologías de Manufactura e Ingeniería en Energía.

3.3. ORGANIZACIÓN Y OBJETO SOCIAL

3.3.1. OBJETO SOCIAL

I.- Impartir educación superior a nivel Licenciatura, así como cursos de actualización en sus diversas modalidades, incluyendo educación a distancia, diseñados con base en competencias, para preparar profesionales con una sólida formación científica, tecnológica y en valores, conscientes del contexto nacional e internacional, en lo económico, político, social, del medio ambiente y cultural;
II.- Llevar a cabo la investigación aplicada y desarrollo tecnológico, pertinentes para el desarrollo económico y social de la región, del Estado y del País;
III.- Difundir el conocimiento y la cultura a través de la extensión universitaria y la formación a lo largo de toda la vida;
IV.- Prestar servicios tecnológicos y de asesoría que contribuyan a mejorar el desempeño de las empresas y otras organizaciones de la región y del Estado, principalmente;
V.- Impartir programas de educación continua con orientación a la capacitación para el trabajo y al fomento de la cultura tecnológica en la región y en el Estado; y
VI.- Cumplir con cualquier otro que permita consolidar el modelo educativo con base en competencias.

Las disposiciones legales a las que se encuentra sujeta la Universidad Politécnica de Amozoc son:

Constitución Política de los Estados Unidos Mexicanos;
Ley General de Educación;
Ley para la Coordinación de la Educación Superior;
Ley General de Contabilidad Gubernamental;
Ley Federal del Trabajo;
Ley de Adquisiciones, Arrendamientos y Servicios del Sector Público; Presupuesto de Egresos de la Federación, vigente.
Ley de Coordinación Fiscal;
Ley Reglamentaria del Artículo 5 Constitucional Relativo al Ejercicio de las Profesiones;
Constitución Política del Estado Libre y Soberano de Puebla;
Ley Orgánica de la Administración Pública del Estado de Puebla;
Ley de Educación del Estado de Puebla;
Ley de Adquisiciones, Arrendamientos y Servicios del Sector Público Estatal y Municipal;
Ley de Ingresos del Estado, vigente;
Ley de Egresos del Estado, vigente;
Ley de Entidades Paraestatales;
Ley de Transparencia y Acceso a la Información Pública del Estado;
Ley de Responsabilidades de los Servidores Públicos del Estado;
Ley de Protección de Datos Personales en Posesión de los Sujetos Obligados del Estado de Puebla;
Ley de Archivos del Estado de Puebla; y
Decreto de Creación de la Universidad Politécnica de Amozoc

3.3.2. PRINCIPAL ACTIVIDAD

La prinicipal actividad de la Universidad Politécnica de Amozoc es:
Impartir Educación Superior en el nivel de Licenciatura

3.3.3. EJERCICIO FISCAL

El ejercicio Fiscal es por el periodo comprendido del 01 de enero al 31 de diciembre de 2022

3.3.4. REGIMEN JURÍDICO

Es un Organismo Público Descentralizado del Estado con personalidad jurídica y patrimonio propios.

3.3.5. CONSIDERACIONES FISCALES DEL ENTE

La Universidad se encuentra registrada ante la Secretaría de Hacienda y Crédito Público bajo el régimen fiscal de Personal Moral con fines no lucrativos y sus obligaciones como contribuyente son: retención del Impuesto sobre Productos del Trabajo (ISPT) a los empleados contratados bajo el esquema de sueldos y salarios; retención de Impuesto Sobre la Renta (ISR) a los empleados contratados bajo el esquema de Sueldos Asimilados; retención del ISR a prestadores de servicios contratados bajo el esquema de Honorarios.

Ante la Secretaría de Finanzas y Administración la Universidad realiza mensualmente el pago del impuesto sobre erogaciones por remuneraciones al trabajo personal del Estado de Puebla (ISERTP)

3.3.6. ESTRUCTURA ORGANIZACIONAL BÁSICA

la estructura orgánica vigente, la cual contempla las siguientes unidades administrativas: Rector; Abogada General; Contraloría Interna; Secretaría Académica; Secretaría Administrativa; Dirección de Programa Académico (División Licenciatura); Subdirección de Programa Académico (División Ingeniería); Subdirección de Planeación, Evaluación y Estadística; Subdirección de Vinculación, Emprendedurismo y Procuración de Fondos; Departamento de Asesorías y Tutorías; Departamento de Servicios Informáticos; Departamento de Servicios Escolares; Departamento de Vinculación y Relaciones Públicas; Departamento de Comunicación Social e Imagen Institucional; Departamento de Recursos Materiales y Servicios Generales y Departamento de Recursos Humanos y Financieros.

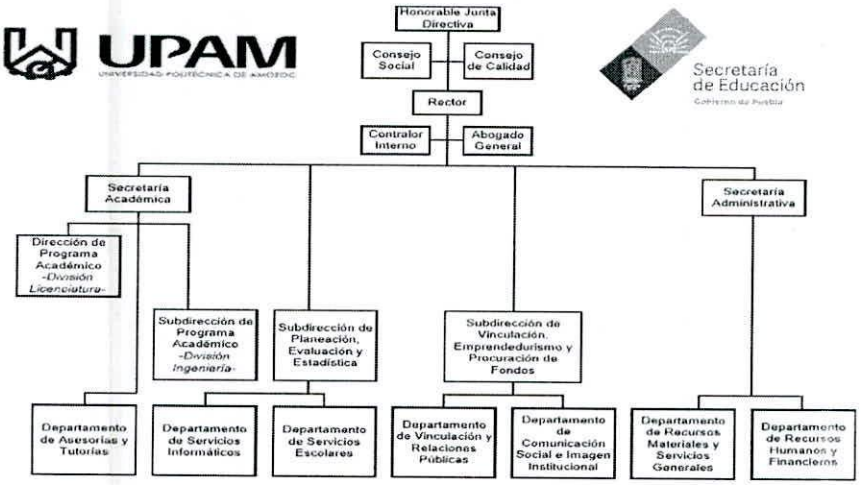

3.4. BASES DE PREPARACION DE LOS ESTADOS FINANCIEROS

Los Estados Financieros están elaborados en base en la normatividad emitida por el Consejo Nacional de Armonización Contable y demás disposiciones legales aplicables, dentro de las que destacan:

La Ley General de Contabilidad Gubernamental
Marco conceptual y postulados básicos de contabilidad
Postulados básicos de Contabilidad Gubernamental

Los Clasificadores Presupuestarios:

Clasificador por rubros de Ingresos
Clasificación Administrativa
Clasificación Funcional del Gasto
Clasificación Programática
Clasificador por Tipo de Gasto
Clasificador por Objeto del Gasto
Clasificador por Fuentes de Funcionamiento

Las Reglas de Registro dentro de las que destacan:

Reglas Específicas de Registro y Valoración del Patrimonio.
Normas y Metodología para la Determinación de los Momentos Contables de los Ingresos.
Normas y Metodología para la Determinación de los Momentos Contables de los Egresos.
Acuerdo por el que se emite el formato de conciliación entre los Ingresos presupuestarios y Contables, así como entre los egresos presupuestarios y los gastos contables.
Instructivo de Cuentas.
Guías contabilizadoras y Modelos de Asientos
Manual de Contabilidad Gubernamental

Características del Sistema de Contabilidad.

El sistema contable utilizado desde el inicio de operaciones y hasta el 2011 fue el sistema CONTPAQ. a partir de 2012 y 2013 se utilizó el Sistema Contable Gubernamental (SCGII) y a partir de 2014 se adquirió la licencia del Sistema Automatizado de Administración y Contabilidad Gubernamental, (SAACG.net) para cumplir con los lineamientos establecidos por el CONAC. Para la emisión de estados financieros armonizados en tiempo y forma.

3.5. POLÍTICAS DE CONTABILIDAD SIGNIFICATIVAS

Los registros contables se realizan de conformidad con la normatividad emitida por el Consejo Nacional de Armonización Contable (CONAC), de acuerdo a lo establecido en el Artículo 22 de la Ley de Contabilidad, "...los Postulados tienen como objetivo sustentar técnicamente la contabilidad gubernamental, así como organizar la efectiva sistematización que permita la obtención de información veraz, clara y concisa."

Los Postulados Básicos representan uno de los elementos fundamentales que configuran el SCG, al permitir la identificación, el análisis, la interpretación, la captación, el procesamiento y el reconocimiento de las transacciones, transformaciones internas y otros eventos que afectan económicamente al ente público. Sustentan de manera técnica el registro de las operaciones, la elaboración y presentación de estados financieros; basados en su razonamiento, eficiencia demostrada, respaldo en legislación especializada y aplicación de la Ley, con la finalidad de uniformar los métodos, procedimientos y prácticas contables.

Cabe destacar que con fecha 20 de agosto de 2009, fue publicado el acuerdo por el CONAC emite los Postulados Básicos de Contabilidad Gubernamental, disponiendo que deben ser aplicados por los entes públicos de forma tal que la información que proporcionen sea oportuna, confiable y comparable para la toma de decisiones.

3.6. POSICIÓN EN MONEDA EXTRANJERA Y PROTECCIÓN POR RIESGO CAMBIARIO

No se realizan operaciones en moneda extranjera.

3.7 FIDEICOMISOS, MANDATOS Y ANÁLOGOS

No se cuentan con Fideicomisos.

3.8. INFORMACIÓN SOBRE LA DEUDA Y REPORTE ANALÍTICO DE LA DEUDA

No se cuenta con Deuda.

3.9. CALIFICACIONES OTORGADAS

No se cuentan con calificaciones crediticias otorgadas.

3.10. PARTES RELACIONADAS

No se realizan operaciones y no se cuentan con Partes Relacionadas.

RESPONSABILIDAD SOBRE LA PRESENTACIÓN RAZONABLE DE LA INFORMACIÓN CONTABLE

"Bajo protesta de decir verdad declaramos que los Estados Financieros y sus Notas, son razonablemente correctos y son responsabilidad del emisor"

DRA. MARÍA ROCIO TORRES SOTO
RECTORA

LIC. GUADALUPE ADRIANA CONTRERAS TEJEDA
SECRETARIA ADMINISTRATIVA

Universidad Politécnica de Amozoc Puebla
Estado de Puebla
Estado Analítico del Activo
Del 01/ene/2022 al 30/jun/2022
(Cifras en Pesos)

Usr: Ma. Gpe
Rep: rptEstadoAnaliticoDeActivosYPasivos_R

Fecha y hora de Impresión 06/jul/2022 10:27 a.m.

Concepto	Saldo Inicial	Cargos del periodo	Abonos del periodo	Saldo Final	Variación del Periodo
ACTIVO	**$85,414,538.11**	**$36,908,762.39**	**$40,002,366.23**	**$82,320,934.27**	**-$3,093,603.84**
ACTIVO CIRCULANTE	**$2,712,459.95**	**$36,414,608.72**	**$34,812,009.27**	**$4,315,059.40**	**$1,602,599.45**
EFECTIVO Y EQUIVALENTES	$2,709,116.53	$19,235,619.19	$17,723,156.07	$4,221,579.65	$1,512,463.12
DERECHOS A RECIBIR EFECTIVO O EQUIVALENTES	$3,343.42	$17,178,989.53	$17,088,853.20	$93,479.75	$90,136.33
DERECHOS A RECIBIR BIENES O SERVICIOS	$0.00	$0.00	$0.00	$0.00	$0.00
INVENTARIOS	$0.00	$0.00	$0.00	$0.00	$0.00
ALMACENES	$0.00	$0.00	$0.00	$0.00	$0.00
ESTIMACIÓN POR PÉRDIDA O DETERIORO DE ACTIVOS CIRCULANTES	$0.00	$0.00	$0.00	$0.00	$0.00
OTROS ACTIVOS CIRCULANTES	$0.00	$0.00	$0.00	$0.00	$0.00
ACTIVO NO CIRCULANTE	**$82,702,078.16**	**$494,153.67**	**$5,190,356.96**	**$78,005,874.87**	**-$4,696,203.29**
INVERSIONES FINANCIERAS A LARGO PLAZO	$0.00	$0.00	$0.00	$0.00	$0.00
DERECHOS A RECIBIR EFECTIVO O EQUIVALENTES A LARGO PLAZO	$0.00	$0.00	$0.00	$0.00	$0.00
BIENES INMUEBLES, INFRAESTRUCTURA Y CONSTRUCCIONES EN PROCESO	$90,950,623.77	$0.00	$0.00	$90,950,623.77	$0.00
BIENES MUEBLES	$77,243,313.48	$10,034.00	$636,973.39	$76,616,374.09	-$626,939.39
ACTIVOS INTANGIBLES	$4,347,638.24	$0.00	$0.00	$4,347,638.24	$0.00
DEPRECIACIÓN, DETERIORO Y AMORTIZACIÓN ACUMULADA DE BIENES	-$89,839,497.33	$484,119.67	$4,553,383.57	-$93,908,761.23	-$4,069,263.90
ACTIVOS DIFERIDOS	$0.00	$0.00	$0.00	$0.00	$0.00
ESTIMACIÓN POR PÉRDIDA O DETERIORO DE ACTIVOS NO CIRCULANTES	$0.00	$0.00	$0.00	$0.00	$0.00
OTROS ACTIVOS NO CIRCULANTES	$0.00	$0.00	$0.00	$0.00	$0.00

"Bajo protesta de decir verdad declaramos que los Estados Financieros y sus notas, son razonablemente correctos y son responsabilidad del emisor".

DRA. MARIA ROCIO TORRES SOTO

RECTORA

LIC. GUADALUPE ADRIANA CONTRERAS TEJEDA

SECRETARIA ADMINISTRATIVA

Universidad Politécnica de Amozoc Puebla
Estado de Puebla
Estado Analítico de la Deuda y Otros Pasivos
Del 01/ene/2022 Al 30/jun/2022
(Cifras en Pesos)

Usr: Ma. Gpe
Rep: rptEstadoAnaliticoDeudaYPasivos

Fecha y hora de Impresión 06/jul/2022 10:28 a.m.

Denominación de las Deudas	Moneda de Contratación	Institución o País Acreedor	Saldo Inicial del Periodo	Saldo Final del Periodo
DEUDA PÚBLICA				
Corto Plazo				
Deuda Interna				
Instituciones de Crédito	Peso	México	$0.00	$0.00
Títulos y Valores	Peso	México	$0.00	$0.00
Arrendamientos Financieros	Peso	México	$0.00	$0.00
Deuda Externa				
Organismos Financieros Internacionales	Peso	México	$0.00	$0.00
Deuda Bilateral	Peso	México	$0.00	$0.00
Títulos y Valores	Peso	México	$0.00	$0.00
Arrendamientos Financieros	Peso	México	$0.00	$0.00
Subtotal de Deuda Pública a Corto Plazo	**Peso**	**México**	**$0.00**	**$0.00**
Largo Plazo				
Deuda Interna				
Instituciones de Crédito	Peso	México	$0.00	$0.00
Títulos y Valores	Peso	México	$0.00	$0.00
Arrendamientos Financieros	Peso	México	$0.00	$0.00
Deuda Externa				
Organismos Financieros Internacionales	Peso	México	$0.00	$0.00
Deuda Bilateral	Peso	México	$0.00	$0.00
Títulos y Valores	Peso	México	$0.00	$0.00
Arrendamientos Financieros	Peso	México	$0.00	$0.00
Subtotal de Deuda Pública a Largo Plazo	**Peso**	**México**	**$0.00**	**$0.00**
Total de Otros Pasivos	**Peso**	**México**	**$2,602,970.33**	**$553,964.78**
Total de Deuda Pública y Otros Pasivos	**Peso**	**México**	**$2,602,970.33**	**$553,964.78**

Universidad Politécnica de Amozoc Puebla
Estado de Puebla
Estado Analítico de la Deuda y Otros Pasivos
Del 01/ene/2022 Al 30/jun/2022
(Cifras en Pesos)

Usr: Ma. Gpe
Rep: rptEstadoAnaliticoDeudaYPasivos

Fecha y hora de Impresión 06/jul/2022 10:28 a.m.

Denominación de las Deudas	Moneda de Contratación	Institución o País Acreedor	Saldo Inicial del Periodo	Saldo Final del Periodo
DEUDA PÚBLICA				

"Bajo protesta de decir verdad declaramos que los Estados Financieros y sus notas, son razonablemente correctos y son responsabilidad del emisor".

DRA. MARIA ROCIO TORRES SOTO
RECTORA

LIC. GUADALUPE ADRIANA CONTRERAS TEJEDA
SECRETARIA ADMINISTRATIVA

Indetec

Universidad Politécnica de Amozoc Puebla
Estado de Puebla
Estado de Actividades
Del 01/ene/2022 al 30/jun/2022
(Cifras en Pesos)

Rep: rptEstadoActividades

Usr: Ma. Gpe

Fecha y hora de Impresión | 06/jul/2022 10:31 a.m.

Concepto	2022	2021
INGRESOS Y OTROS BENEFICIOS		
INGRESOS DE GESTIÓN	**$7,413.56**	**$1,161.29**
IMPUESTOS	$0.00	$0.00
CUOTAS Y APORTACIONES DE SEGURIDAD SOCIAL	$0.00	$0.00
CONTRIBUCIONES DE MEJORAS	$0.00	$0.00
DERECHOS	$2,000.00	$0.00
PRODUCTOS	$318.56	$1,161.29
APROVECHAMIENTOS	$0.00	$0.00
INGRESOS POR VENTA DE BIENES Y PRESTACIÓN DE SERVICIOS	$5,095.00	$0.00
PARTICIPACIONES, APORTACIONES, CONVENIOS, INCENTIVOS DERIVADOS DE LA COLABORACIÓN FISCAL, FONDOS DISTINTOS DE APORTACIONES, TRANSFERENCIAS, ASIGNACIONES, SUBSIDIOS Y SUBVENCIONES, Y PENSIONES Y JUBILACIONES	**$17,007,337.41**	**$15,218,590.98**
PARTICIPACIONES, APORTACIONES, CONVENIOS, INCENTIVOS DERIVADOS DE LA COLABORACIÓN FISCAL Y FONDOS DISTINTOS DE APORTACIONES	$0.00	$0.00
TRANSFERENCIAS, ASIGNACIONES, SUBSIDIOS Y SUBVENCIONES, Y PENSIONES Y JUBILACIONES	$17,007,337.41	$15,218,590.98
OTROS INGRESOS Y BENEFICIOS	**$0.00**	**$0.00**
INGRESOS FINANCIEROS	$0.00	$0.00
INCREMENTO POR VARIACIÓN DE INVENTARIOS	$0.00	$0.00
DISMINUCIÓN DEL EXCESO DE ESTIMACIONES POR PÉRDIDA O DETERIORO U OBSOLESCENCIA	$0.00	$0.00
DISMINUCIÓN DEL EXCESO DE PROVISIONES	$0.00	$0.00
OTROS INGRESOS Y BENEFICIOS VARIOS	$0.00	$0.00
Total de Ingresos y Otros Beneficios	**$17,014,750.97**	**$15,219,752.27**
GASTOS Y OTRAS PÉRDIDAS		
GASTOS DE FUNCIONAMIENTO	**$13,347,386.03**	**$12,264,035.63**
SERVICIOS PERSONALES	$10,226,644.65	$9,811,940.05
MATERIALES Y SUMINISTROS	$408,859.80	$382,254.52
SERVICIOS GENERALES	$2,711,881.58	$2,069,841.06
TRANSFERENCIAS, ASIGNACIONES, SUBSIDIOS Y OTRAS AYUDAS	**$5,730.40**	**$0.00**
TRANSFERENCIAS INTERNAS Y ASIGNACIONES AL SECTOR PÚBLICO	$0.00	$0.00
TRANSFERENCIAS AL RESTO DEL SECTOR PÚBLICO	$0.00	$0.00
SUBSIDIOS Y SUBVENCIONES	$0.00	$0.00
AYUDAS SOCIALES	$5,730.40	$0.00
PENSIONES Y JUBILACIONES	$0.00	$0.00
TRANSFERENCIAS A FIDEICOMISOS, MANDATOS Y CONTRATOS ANÁLOGOS	$0.00	$0.00
TRANSFERENCIAS A LA SEGURIDAD SOCIAL	$0.00	$0.00
DONATIVOS	$0.00	$0.00
TRANSFERENCIAS AL EXTERIOR	$0.00	$0.00
PARTICIPACIONES Y APORTACIONES	**$0.00**	**$0.00**
PARTICIPACIONES	$0.00	$0.00
APORTACIONES	$0.00	$0.00
CONVENIOS	$0.00	$0.00
INTERESES, COMISIONES Y OTROS GASTOS DE LA DEUDA PÚBLICA	**$0.00**	**$0.00**
INTERESES DE LA DEUDA PÚBLICA	$0.00	$0.00
COMISIONES DE LA DEUDA PÚBLICA	$0.00	$0.00
GASTOS DE LA DEUDA PÚBLICA	$0.00	$0.00
COSTO POR COBERTURAS	$0.00	$0.00
APOYOS FINANCIEROS	$0.00	$0.00
OTROS GASTOS Y PÉRDIDAS EXTRAORDINARIAS	**$4,706,237.29**	**$4,797,250.09**
ESTIMACIONES, DEPRECIACIONES, DETERIOROS, OBSOLESCENCIA Y AMORTIZACIONES	$4,706,237.29	$4,797,250.09
PROVISIONES	$0.00	$0.00
DISMINUCIÓN DE INVENTARIOS	$0.00	$0.00
AUMENTO POR INSUFICIENCIA DE ESTIMACIONES POR PÉRDIDA O DETERIORO U OBSOLESCENCIA	$0.00	$0.00

Indetec

Universidad Politécnica de Amozoc Puebla
Estado de Puebla
Estado de Actividades
Del 01/ene/2022 al 30/jun/2022
(Cifras en Pesos)

Rep: rptEstadoActividades

Usr: Ma. Gpe

Fecha y hora de Impresión 06/jul/2022 10:31 a.m.

Concepto	2022	2021
AUMENTO POR INSUFICIENCIA DE PROVISIONES	$0.00	$0.00
OTROS GASTOS	$0.00	$0.00
INVERSIÓN PÚBLICA	**$0.00**	**$0.00**
INVERSIÓN PÚBLICA NO CAPITALIZABLE	$0.00	$0.00
Total de Gastos y otras Pérdidas	**$18,059,353.72**	**$17,061,285.72**
Resultado del Ejercicio (Ahorro/Desahorro)	**-$1,044,602.75**	**-$1,841,533.45**

"Bajo protesta de decir verdad declaramos que los Estados Financieros y sus notas, son razonablemente correctos y son responsabilidad del emisor".

DRA. MARÍA ROCIO TORRES SOTO

RECTORA

LIC. GUADALUPE ADRIANA CONTRERAS TEJEDA

SECRETARIA ADMINISTRATIVA

Indetec

Universidad Politécnica de Amozoc Puebla
Estado de Puebla
Estados de Resultados
Del 01/ene/2022 al 30/jun/2022

Rep: rptEstadoResultado
Usr: Ma. Gpe

Fecha y hora de Impresión | 06/jul/2022 10:33 a.m.

	PERIODO 1/ene al 30/jun/2022	%	ACUMULADO 01/ene al 30/jun/2022	%
INGRESOS Y OTROS BENEFICIOS				
INGRESOS DE GESTIÓN	$7,413.56	0.04 %	$7,413.56	0.04 %
IMPUESTOS	$0.00	0.00 %	$0.00	0.00 %
IMPUESTOS SOBRE LOS INGRESOS	$0.00	0.00 %	$0.00	0.00 %
IMPUESTOS SOBRE EL PATRIMONIO	$0.00	0.00 %	$0.00	0.00 %
IMPUESTOS SOBRE LA PRODUCCIÓN, EL CONSUMO Y LAS TRANSACCIONES	$0.00	0.00 %	$0.00	0.00 %
IMPUESTOS AL COMERCIO EXTERIOR	$0.00	0.00 %	$0.00	0.00 %
IMPUESTOS SOBRE NÓMINAS Y ASIMILABLES	$0.00	0.00 %	$0.00	0.00 %
IMPUESTOS ECOLÓGICOS	$0.00	0.00 %	$0.00	0.00 %
ACCESORIOS DE IMPUESTOS	$0.00	0.00 %	$0.00	0.00 %
IMPUESTOS NO COMPRENDIDOS EN LA LEY DE INGRESOS VIGENTE, CAUS/	$0.00	0.00 %	$0.00	0.00 %
OTROS IMPUESTOS	$0.00	0.00 %	$0.00	0.00 %
CUOTAS Y APORTACIONES DE SEGURIDAD SOCIAL	$0.00	0.00 %	$0.00	0.00 %
APORTACIONES PARA FONDOS DE VIVIENDA	$0.00	0.00 %	$0.00	0.00 %
CUOTAS PARA LA SEGURIDAD SOCIAL	$0.00	0.00 %	$0.00	0.00 %
CUOTAS DE AHORRO PARA EL RETIRO	$0.00	0.00 %	$0.00	0.00 %
ACCESORIOS DE CUOTAS Y APORTACIONES DE SEGURIDAD SOCIAL	$0.00	0.00 %	$0.00	0.00 %
OTRAS CUOTAS Y APORTACIONES PARA LA SEGURIDAD SOCIAL	$0.00	0.00 %	$0.00	0.00 %
CONTRIBUCIONES DE MEJORAS	$0.00	0.00 %	$0.00	0.00 %
DERECHOS	$2,000.00	0.01 %	$2,000.00	0.01 %
PRODUCTOS	$318.56	0.00 %	$318.56	0.00 %
APROVECHAMIENTOS	$0.00	0.00 %	$0.00	0.00 %
INGRESOS POR VENTA DE BIENES Y PRESTACIÓN DE SERVICIOS	$5,095.00	0.02 %	$5,095.00	0.02 %
PARTICIPACIONES, APORTACIONES, CONVENIOS, INCENTIVOS DERIV	$17,007,337.41	99.95 %	$17,007,337.41	99.95 %
PARTICIPACIONES, APORTACIONES, CONVENIOS, INCENTIVOS DERIVADOS DE	$0.00	0.00 %	$0.00	0.00 %
PARTICIPACIONES	$0.00	0.00 %	$0.00	0.00 %
APORTACIONES	$0.00	0.00 %	$0.00	0.00 %
CONVENIOS	$0.00	0.00 %	$0.00	0.00 %
INCENTIVOS DERIVADOS DE LA COLABORACIÓN FISCAL	$0.00	0.00 %	$0.00	0.00 %
FONDOS DISTINTOS DE APORTACIONES	$0.00	0.00 %	$0.00	0.00 %
TRANSFERENCIAS, ASIGNACIONES, SUBSIDIOS Y SUBVENCIONES, Y PENSIONE	$17,007,337.41	99.95 %	$17,007,337.41	99.95 %
TRANSFERENCIAS Y ASIGNACIONES	$0.00	0.00 %	$0.00	0.00 %
SUBSIDIOS Y SUBVENCIONES	$17,007,337.41	99.95 %	$17,007,337.41	99.95 %
PENSIONES Y JUBILACIONES	$0.00	0.00 %	$0.00	0.00 %
TRANSFERENCIAS DEL FONDO MEXICANO DEL PETRÓLEO PARA LA ESTABII	$0.00	0.00 %	$0.00	0.00 %
OTROS INGRESOS Y BENEFICIOS	$0.00	0.00 %	$0.00	0.00 %
INGRESOS FINANCIEROS	$0.00	0.00 %	$0.00	0.00 %
INTERESES GANADOS DE TÍTULOS, VALORES Y DEMÁS INSTRUMENTOS FIN/	$0.00	0.00 %	$0.00	0.00 %
OTROS INGRESOS FINANCIEROS	$0.00	0.00 %	$0.00	0.00 %
INCREMENTO POR VARIACIÓN DE INVENTARIOS	$0.00	0.00 %	$0.00	0.00 %
INCREMENTO POR VARIACIÓN DE INVENTARIOS DE MERCANCÍAS PARA VEN	$0.00	0.00 %	$0.00	0.00 %
INCREMENTO POR VARIACIÓN DE INVENTARIOS DE MERCANCÍAS TERMINAC	$0.00	0.00 %	$0.00	0.00 %
INCREMENTO POR VARIACIÓN DE INVENTARIOS DE MERCANCÍAS EN PROCE	$0.00	0.00 %	$0.00	0.00 %
INCREMENTO POR VARIACIÓN DE INVENTARIOS DE MATERIAS PRIMAS, MAT	$0.00	0.00 %	$0.00	0.00 %
INCREMENTO POR VARIACIÓN DE ALMACÉN DE MATERIAS PRIMAS, MATERI/	$0.00	0.00 %	$0.00	0.00 %
DISMINUCIÓN DEL EXCESO DE ESTIMACIONES POR PÉRDIDA O DETERIORO U (	$0.00	0.00 %	$0.00	0.00 %
DISMINUCIÓN DEL EXCESO DE ESTIMACIONES POR PÉRDIDA O DETERIORO	$0.00	0.00 %	$0.00	0.00 %
DISMINUCIÓN DEL EXCESO DE PROVISIONES	$0.00	0.00 %	$0.00	0.00 %
DISMINUCIÓN DEL EXCESO DE PROVISIONES	$0.00	0.00 %	$0.00	0.00 %
OTROS INGRESOS Y BENEFICIOS VARIOS	$0.00	0.00 %	$0.00	0.00 %
BONIFICACIONES Y DESCUENTOS OBTENIDOS	$0.00	0.00 %	$0.00	0.00 %
DIFERENCIAS POR TIPO DE CAMBIO A FAVOR	$0.00	0.00 %	$0.00	0.00 %
DIFERENCIAS DE COTIZACIONES A FAVOR EN VALORES NEGOCIABLES	$0.00	0.00 %	$0.00	0.00 %
RESULTADO POR POSICIÓN MONETARIA	$0.00	0.00 %	$0.00	0.00 %
UTILIDADES POR PARTICIPACIÓN PATRIMONIAL	$0.00	0.00 %	$0.00	0.00 %
DIFERENCIAS POR REESTRUCTURACIÓN DE DEUDA PÚBLICA A FAVOR	$0.00	0.00 %	$0.00	0.00 %
OTROS INGRESOS Y BENEFICIOS VARIOS	$0.00	0.00 %	$0.00	0.00 %

Universidad Politécnica de Amozoc Puebla
Estado de Puebla
Estados de Resultados
Del 01/ene/2022 al 30/jun/2022

Rep: rptEstadoResultado
Usr: Ma. Gpe

Fecha y hora de Impresión | 06/jul/2022 10:33 a.m.

	PERIODO 1/ene al 30/jun/2022	%	ACUMULADO 01/ene al 30/jun/2022	%
Total de Ingresos	$17,014,750.97	100.00 %	$17,014,750.97	100.00 %
GASTOS Y OTRAS PÉRDIDAS				
GASTOS DE FUNCIONAMIENTO	$13,347,386.03	78.44 %	$13,347,386.03	78.44 %
SERVICIOS PERSONALES	$10,226,644.65	60.10 %	$10,226,644.65	60.10 %
MATERIALES Y SUMINISTROS	$408,859.80	2.40 %	$408,859.80	2.40 %
SERVICIOS GENERALES	$2,711,881.58	15.93 %	$2,711,881.58	15.93 %
TRANSFERENCIAS, ASIGNACIONES, SUBSIDIOS Y OTRAS AYUDAS	$5,730.40	0.03 %	$5,730.40	0.03 %
TRANSFERENCIAS INTERNAS Y ASIGNACIONES AL SECTOR PÚBLICO	$0.00	0.00 %	$0.00	0.00 %
TRANSFERENCIAS AL RESTO DEL SECTOR PÚBLICO	$0.00	0.00 %	$0.00	0.00 %
SUBSIDIOS Y SUBVENCIONES	$0.00	0.00 %	$0.00	0.00 %
AYUDAS SOCIALES	$5,730.40	0.03 %	$5,730.40	0.03 %
PENSIONES Y JUBILACIONES	$0.00	0.00 %	$0.00	0.00 %
TRANSFERENCIAS A FIDEICOMISOS, MANDATOS Y CONTRATOS ANÁLOGOS	$0.00	0.00 %	$0.00	0.00 %
TRANSFERENCIAS A LA SEGURIDAD SOCIAL	$0.00	0.00 %	$0.00	0.00 %
DONATIVOS	$0.00	0.00 %	$0.00	0.00 %
TRANSFERENCIAS AL EXTERIOR	$0.00	0.00 %	$0.00	0.00 %
PARTICIPACIONES Y APORTACIONES	$0.00	0.00 %	$0.00	0.00 %
PARTICIPACIONES	$0.00	0.00 %	$0.00	0.00 %
APORTACIONES	$0.00	0.00 %	$0.00	0.00 %
CONVENIOS	$0.00	0.00 %	$0.00	0.00 %
INTERESES, COMISIONES Y OTROS GASTOS DE LA DEUDA PÚBLICA	$0.00	0.00 %	$0.00	0.00 %
INTERESES DE LA DEUDA PÚBLICA	$0.00	0.00 %	$0.00	0.00 %
COMISIONES DE LA DEUDA PÚBLICA	$0.00	0.00 %	$0.00	0.00 %
GASTOS DE LA DEUDA PÚBLICA	$0.00	0.00 %	$0.00	0.00 %
COSTO POR COBERTURAS	$0.00	0.00 %	$0.00	0.00 %
APOYOS FINANCIEROS	$0.00	0.00 %	$0.00	0.00 %
OTROS GASTOS Y PÉRDIDAS EXTRAORDINARIAS	$4,706,237.29	27.65 %	$4,706,237.29	27.65 %
ESTIMACIONES, DEPRECIACIONES, DETERIOROS, OBSOLESCENCIA Y AMORTIZ	$4,706,237.29	27.65 %	$4,706,237.29	27.65 %
PROVISIONES	$0.00	0.00 %	$0.00	0.00 %
DISMINUCIÓN DE INVENTARIOS	$0.00	0.00 %	$0.00	0.00 %
AUMENTO POR INSUFICIENCIA DE ESTIMACIONES POR PÉRDIDA O DETERIORO	$0.00	0.00 %	$0.00	0.00 %
AUMENTO POR INSUFICIENCIA DE PROVISIONES	$0.00	0.00 %	$0.00	0.00 %
OTROS GASTOS	$0.00	0.00 %	$0.00	0.00 %
INVERSIÓN PÚBLICA	$0.00	0.00 %	$0.00	0.00 %
INVERSIÓN PÚBLICA NO CAPITALIZABLE	$0.00	0.00 %	$0.00	0.00 %
Total de Gastos y otras Perdidas	$18,059,353.72	106.13 %	$18,059,353.72	106.13 %
Ahorro / Desahorro Neto del Ejercicio	-$1,044,602.75	-6.13 %	-$1,044,602.75	-6.13 %

	PERIODO 1/ene al 30/jun/2022	%	ACUMULADO 01/ene al 30/jun/2022	%

DRA. MARÍA ROCIO TORRES SOTO

RECTORA

LIC. GUADALUPE ADRIANA CONTRERAS TEJEDA

SECRETARIA ADMINISTRATIVA

Universidad Politécnica de Amozoc Puebla
Estado de Puebla
Estado Analítico de Ingresos
Del 01/ene/2022 Al 30/jun/2022

Usr: Ma. Gpe
Rep: rptEstadoPresupuestoIngresosRB_CP_2019

Fecha y hora de Impresión 06/jul/2022 10:34 a.m.

Rubro de Ingresos	Ingreso					
	Estimado (1)	Ampliaciones y Reducciones (2)	Modificado (3=1+2)	Devengado (4)	Recaudado (5)	Diferencia (6=5-1)
IMPUESTOS	$0.00	$0.00	$0.00	$0.00	$0.00	0.00
CUOTAS Y APORTACIONES DE SEGURIDAD SOCIAL	$0.00	$0.00	$0.00	$0.00	$0.00	0.00
CONTRIBUCIONES DE MEJORAS	$0.00	$0.00	$0.00	$0.00	$0.00	0.00
DERECHOS	$0.00	$0.00	$0.00	$2,000.00	$2,000.00	2,000.00
PRODUCTOS	$0.00	$318.56	$318.56	$318.56	$318.56	318.56
APROVECHAMIENTOS	$0.00	$0.00	$0.00	$0.00	$0.00	0.00
INGRESOS POR VENTA DE BIENES, PRESTACIÓN DE SERVICIOS Y OTR	$117,000.00	$0.00	$117,000.00	$5,095.00	$5,095.00	-111,905.00
PARTICIPACIONES, APORTACIONES, CONVENIOS, INCENTIVOS DERIVA	$0.00	$0.00	$0.00	$0.00	$0.00	0.00
TRANSFERENCIAS, ASIGNACIONES, SUBSIDIOS Y SUBVENCIONES, Y P	$32,512,147.00	$2,941,839.62	$35,453,986.62	$17,007,337.41	$17,007,337.41	-15,504,809.59
INGRESOS DERIVADOS DE FINANCIAMIENTOS	$0.00	$0.00	$0.00	$0.00	$0.00	0.00
Total	**$32,629,147.00**	**$2,942,158.18**	**$35,571,305.18**	**$17,014,750.97**	**$17,014,750.97**	
Ingresos Excedentes						**-15,614,396.03**

Estado Analítico de Ingresos por Fuente de Financiamiento	Ingreso					
	Estimado (1)	Ampliaciones / (Reducciones) (2)	Modificado (3=1+2)	Devengado (4)	Recaudado (5)	Diferencia (6=5-1)
Ingresos del Poder Ejecutivo Federal o Estatal y de los Municipios						
IMPUESTOS	$0.00	$0.00	$0.00	$0.00	$0.00	0.00
CUOTAS Y APORTACIONES DE SEGURIDAD SOCIAL	$0.00	$0.00	$0.00	$0.00	$0.00	0.00
CONTRIBUCIONES DE MEJORAS	$0.00	$0.00	$0.00	$0.00	$0.00	0.00
DERECHOS	$0.00	$0.00	$0.00	$2,000.00	$2,000.00	2,000.00
PRODUCTOS	$0.00	$0.00	$0.00	$0.00	$0.00	0.00
APROVECHAMIENTOS	$0.00	$0.00	$0.00	$0.00	$0.00	0.00
PARTICIPACIONES, APORTACIONES, CONVENIOS, INCENTIVOS DE	$0.00	$0.00	$0.00	$0.00	$0.00	0.00
TRANSFERENCIAS, ASIGNACIONES, SUBSIDIOS Y SUBVENCIONES	$0.00	$0.00	$0.00	$0.00	$0.00	0.00
Ingresos de los Entes Públicos de los Poderes Legislativo y Judicial, de los Órganos Autónomos y del Sector Paraestatal o Paramunicipal, así como de las Empresas Productivas del Estado						
CUOTAS Y APORTACIONES DE SEGURIDAD SOCIAL	$0.00	$0.00	$0.00	$0.00	$0.00	0.00
PRODUCTOS	$0.00	$318.56	$318.56	$318.56	$318.56	318.56
INGRESOS POR VENTA DE BIENES, PRESTACIÓN DE SERVICIOS	$117,000.00	$0.00	$117,000.00	$5,095.00	$5,095.00	-111,905.00
TRANSFERENCIAS, ASIGNACIONES, SUBSIDIOS Y SUBVENCION	$32,512,147.00	$2,941,839.62	$35,453,986.62	$17,007,337.41	$17,007,337.41	-15,504,809.59
Ingresos Derivados de Financiamiento						
INGRESOS DERIVADOS DE FINANCIAMIENTOS	$0.00	$0.00	$0.00	$0.00	$0.00	0.00
Total	**$32,629,147.00**	**$2,942,158.18**	**$35,571,305.18**	**$17,014,750.97**	**$17,014,750.97**	
Ingresos Excedentes						**-15,614,396.03**

Universidad Politécnica de Amozoc Puebla
Estado de Puebla
Estado Analítico de Ingresos
Del 01/ene/2022 Al 30/jun/2022

DRA. MARÍA ROCIO TORRES SOTO
RECTORA

LIC. GUADALUPE ADRIANA CONTRERAS TEJEDA
SECRETARIA ADMINISTRATIVA

Universidad Politécnica de Amozoc Puebla
Estado de Puebla
Estado Analítico del Ejercicio del Presupuesto de Egresos
Clasificación por Objeto del Gasto (Capitulo y Concepto)
| Del 01/ene/2022 Al 30/jun/2022

Usr: Ma. Gpe
Rep: rptEstadoPresupuestoEgresos_CP_CTO

Fecha y hora de Impresión | 06/jul/2022 10:34 a.m.

Concepto	Egresos					
	Aprobado	Ampliaciones / (Reducciones)	Modificado	Devengado	Pagado	Subejercicio
	1	2	3=(1+2)	4	5	6 = (3 - 4)
SERVICIOS PERSONALES	**$23,544,448.59**	**$1,379,383.36**	**$24,923,831.95**	**$10,226,644.65**	**$9,969,776.88**	**$14,697,187.30**
REMUNERACIONES AL PERSONAL DE CARÁCTER PERMANENTE	$11,411,773.84	$1,144,660.33	$12,556,434.17	$5,771,658.35	$5,771,658.35	$6,784,775.82
REMUNERACIONES AL PERSONAL DE CARÁCTER TRANSITORIO	$7,244,970.71	-$205,813.74	$7,039,156.97	$2,841,356.98	$2,841,356.98	$4,197,799.99
REMUNERACIONES ADICIONALES Y ESPECIALES	$2,878,357.37	$88,017.51	$2,966,374.88	$388,660.42	$388,660.42	$2,577,714.46
SEGURIDAD SOCIAL	$2,009,346.67	$352,519.26	$2,361,865.93	$1,224,968.90	$968,101.13	$1,136,897.03
OTRAS PRESTACIONES SOCIALES Y ECONÓMICAS	$0.00	$0.00	$0.00	$0.00	$0.00	$0.00
PREVISIONES	$0.00	$0.00	$0.00	$0.00	$0.00	$0.00
PAGO DE ESTÍMULOS A SERVIDORES PÚBLICOS	$0.00	$0.00	$0.00	$0.00	$0.00	$0.00
MATERIALES Y SUMINISTROS	**$943,729.00**	**$351,664.68**	**$1,295,393.68**	**$408,859.80**	**$408,859.80**	**$886,533.88**
MATERIALES DE ADMINISTRACIÓN, EMISIÓN DE DOCUMENTOS Y ARTÍCULOS OFICIALES	$188,063.00	$84,683.02	$272,746.02	$104,170.25	$104,170.25	$168,575.77
ALIMENTOS Y UTENSILIOS	$39,993.00	$89,785.07	$129,778.07	$43,295.75	$43,295.75	$86,482.32
MATERIAS PRIMAS Y MATERIALES DE PRODUCCIÓN Y COMERCIALIZACIÓN	$0.00	$28,130.00	$28,130.00	$28,130.00	$28,130.00	$0.00
MATERIALES Y ARTÍCULOS DE CONSTRUCCIÓN Y DE REPARACIÓN	$179,235.00	$34,418.92	$213,653.92	$41,604.27	$41,604.27	$172,049.65
PRODUCTOS QUÍMICOS, FARMACÉUTICOS Y DE LABORATORIO	$100,996.00	$63,927.91	$164,923.91	$32,981.25	$32,981.25	$131,942.66
COMBUSTIBLES, LUBRICANTES Y ADITIVOS	$185,400.00	$1,608.48	$187,008.48	$84,308.48	$84,308.48	$102,700.00
VESTUARIO, BLANCOS, PRENDAS DE PROTECCIÓN Y ARTÍCULOS DEPORTIVOS	$120,674.00	$5,658.24	$126,332.24	$6,499.80	$6,499.80	$119,832.44
MATERIALES Y SUMINISTROS PARA SEGURIDAD	$0.00	$0.00	$0.00	$0.00	$0.00	$0.00
HERRAMIENTAS, REFACCIONES Y ACCESORIOS MENORES	$129,368.00	$43,453.04	$172,821.04	$67,870.00	$67,870.00	$104,951.04
SERVICIOS GENERALES	**$8,140,969.41**	**$1,195,345.74**	**$9,336,315.15**	**$2,711,881.58**	**$2,668,057.20**	**$6,624,433.57**
SERVICIOS BÁSICOS	$1,123,200.00	-$7,749.56	$1,115,450.44	$243,428.85	$243,428.85	$872,021.59
SERVICIOS DE ARRENDAMIENTO	$1,066,761.00	$33,642.75	$1,100,403.75	$177,751.15	$177,751.15	$922,652.60
SERVICIOS PROFESIONALES, CIENTÍFICOS, TÉCNICOS Y OTROS SERVICIOS	$1,959,898.00	$130,402.80	$2,090,300.80	$628,267.11	$628,267.11	$1,462,033.69
SERVICIOS FINANCIEROS, BANCARIOS Y COMERCIALES	$414,000.00	$69,516.87	$483,516.87	$18,511.64	$18,511.64	$465,005.23
SERVICIOS DE INSTALACIÓN, REPARACIÓN, MANTENIMIENTO Y CONSERVACIÓN	$2,227,978.00	$838,890.69	$3,066,868.69	$1,255,993.42	$1,255,993.42	$1,810,875.27
SERVICIOS DE COMUNICACIÓN SOCIAL Y PUBLICIDAD	$26,200.41	-$10,912.00	$15,288.41	$2,088.00	$2,088.00	$13,200.41
SERVICIOS DE TRASLADOS Y VIÁTICOS	$30,000.00	$17,704.31	$47,704.31	$8,344.71	$8,344.71	$39,359.60
SERVICIOS OFICIALES	$205,000.00	$99,884.88	$304,884.88	$99,884.88	$99,884.88	$205,000.00
OTROS SERVICIOS GENERALES	$1,087,932.00	$23,965.00	$1,111,897.00	$277,611.82	$233,787.44	$834,285.18
TRANSFERENCIAS, ASIGNACIONES, SUBSIDIOS Y OTRAS AYUDAS	**$0.00**	**$5,730.40**	**$5,730.40**	**$5,730.40**	**$5,730.40**	**$0.00**

Universidad Politécnica de Amozoc Puebla
Estado de Puebla
Estado Analítico del Ejercicio del Presupuesto de Egresos
Clasificación por Objeto del Gasto (Capitulo y Concepto)
| Del 01/ene/2022 Al 30/jun/2022

Usr: Ma. Gpe
Rep: rptEstadoPresupuestoEgresos_CP_CTO

Fecha y hora de Impresión | 06/jul/2022 10:34 a.m.

Concepto	Egresos					
	Aprobado	Ampliaciones / (Reducciones)	Modificado	Devengado	Pagado	Subejercicio
	1	2	3=(1+2)	4	5	6 = (3 - 4)
TRANSFERENCIAS INTERNAS Y ASIGNACIONES AL SECTOR PÚBLICO	$0.00	$0.00	$0.00	$0.00	$0.00	$0.00
TRANSFERENCIAS AL RESTO DEL SECTOR PÚBLICO	$0.00	$0.00	$0.00	$0.00	$0.00	$0.00
SUBSIDIOS Y SUBVENCIONES	$0.00	$0.00	$0.00	$0.00	$0.00	$0.00
AYUDAS SOCIALES	$0.00	$5,730.40	$5,730.40	$5,730.40	$5,730.40	$0.00
PENSIONES Y JUBILACIONES	$0.00	$0.00	$0.00	$0.00	$0.00	$0.00
TRANSFERENCIAS A FIDEICOMISOS, MANDATOS Y OTROS ANÁLOGOS	$0.00	$0.00	$0.00	$0.00	$0.00	$0.00
TRANSFERENCIAS A LA SEGURIDAD SOCIAL	$0.00	$0.00	$0.00	$0.00	$0.00	$0.00
DONATIVOS	$0.00	$0.00	$0.00	$0.00	$0.00	$0.00
TRANSFERENCIAS AL EXTERIOR	$0.00	$0.00	$0.00	$0.00	$0.00	$0.00
BIENES MUEBLES, INMUEBLES E INTANGIBLES	**$0.00**	**$10,034.00**	**$10,034.00**	**$10,034.00**	**$10,034.00**	**$0.00**
MOBILIARIO Y EQUIPO DE ADMINISTRACIÓN	$0.00	$0.00	$0.00	$0.00	$0.00	$0.00
MOBILIARIO Y EQUIPO EDUCACIONAL Y RECREATIVO	$0.00	$10,034.00	$10,034.00	$10,034.00	$10,034.00	$0.00
EQUIPO E INSTRUMENTAL MÉDICO Y DE LABORATORIO	$0.00	$0.00	$0.00	$0.00	$0.00	$0.00
VEHÍCULOS Y EQUIPO DE TRANSPORTE	$0.00	$0.00	$0.00	$0.00	$0.00	$0.00
EQUIPO DE DEFENSA Y SEGURIDAD	$0.00	$0.00	$0.00	$0.00	$0.00	$0.00
MAQUINARIA, OTROS EQUIPOS Y HERRAMIENTAS	$0.00	$0.00	$0.00	$0.00	$0.00	$0.00
ACTIVOS BIOLÓGICOS	$0.00	$0.00	$0.00	$0.00	$0.00	$0.00
BIENES INMUEBLES	$0.00	$0.00	$0.00	$0.00	$0.00	$0.00
ACTIVOS INTANGIBLES	$0.00	$0.00	$0.00	$0.00	$0.00	$0.00
INVERSIÓN PÚBLICA	**$0.00**	**$0.00**	**$0.00**	**$0.00**	**$0.00**	**$0.00**
OBRA PÚBLICA EN BIENES DE DOMINIO PÚBLICO	$0.00	$0.00	$0.00	$0.00	$0.00	$0.00
OBRA PÚBLICA EN BIENES PROPIOS	$0.00	$0.00	$0.00	$0.00	$0.00	$0.00
PROYECTOS PRODUCTIVOS Y ACCIONES DE FOMENTO	$0.00	$0.00	$0.00	$0.00	$0.00	$0.00
INVERSIONES FINANCIERAS Y OTRAS PROVISIONES	**$0.00**	**$0.00**	**$0.00**	**$0.00**	**$0.00**	**$0.00**
INVERSIONES PARA EL FOMENTO DE ACTIVIDADES PRODUCTIVAS	$0.00	$0.00	$0.00	$0.00	$0.00	$0.00
ACCIONES Y PARTICIPACIONES DE CAPITAL	$0.00	$0.00	$0.00	$0.00	$0.00	$0.00
COMPRA DE TÍTULOS Y VALORES	$0.00	$0.00	$0.00	$0.00	$0.00	$0.00
CONCESIÓN DE PRÉSTAMOS	$0.00	$0.00	$0.00	$0.00	$0.00	$0.00
INVERSIONES EN FIDEICOMISOS, MANDATOS Y OTROS ANÁLOGOS	$0.00	$0.00	$0.00	$0.00	$0.00	$0.00
OTRAS INVERSIONES FINANCIERAS	$0.00	$0.00	$0.00	$0.00	$0.00	$0.00
PROVISIONES PARA CONTINGENCIAS Y OTRAS EROGACIONES ESPECIALES	$0.00	$0.00	$0.00	$0.00	$0.00	$0.00
PARTICIPACIONES Y APORTACIONES	**$0.00**	**$0.00**	**$0.00**	**$0.00**	**$0.00**	**$0.00**
PARTICIPACIONES	$0.00	$0.00	$0.00	$0.00	$0.00	$0.00
APORTACIONES	$0.00	$0.00	$0.00	$0.00	$0.00	$0.00

Universidad Politécnica de Amozoc Puebla
Estado de Puebla
Estado Analítico del Ejercicio del Presupuesto de Egresos
Clasificación por Objeto del Gasto (Capitulo y Concepto)

Usr: Ma. Gpe
Rep: rptEstadoPresupuestoEgresos_CP_CTO

| Del 01/ene/2022 Al 30/jun/2022

Fecha y hora de Impresión | 06/jul/2022 10:34 a.m.

Concepto	Egresos					
	Aprobado	Ampliaciones / (Reducciones)	Modificado	Devengado	Pagado	Subejercicio
	1	2	3=(1+2)	4	5	6 = (3 - 4)
CONVENIOS	$0.00	$0.00	$0.00	$0.00	$0.00	$0.00
DEUDA PÚBLICA	**$0.00**	**$0.00**	**$0.00**	**$0.00**	**$0.00**	**$0.00**
AMORTIZACIÓN DE LA DEUDA PÚBLICA	$0.00	$0.00	$0.00	$0.00	$0.00	$0.00
INTERESES DE LA DEUDA PÚBLICA	$0.00	$0.00	$0.00	$0.00	$0.00	$0.00
COMISIONES DE LA DEUDA PÚBLICA	$0.00	$0.00	$0.00	$0.00	$0.00	$0.00
GASTOS DE LA DEUDA PÚBLICA	$0.00	$0.00	$0.00	$0.00	$0.00	$0.00
COSTO POR COBERTURAS	$0.00	$0.00	$0.00	$0.00	$0.00	$0.00
APOYOS FINANCIEROS	$0.00	$0.00	$0.00	$0.00	$0.00	$0.00
ADEUDOS DE EJERCICIOS FISCALES ANTERIORES (ADEFAS)	$0.00	$0.00	$0.00	$0.00	$0.00	$0.00
Total del Gasto	**$32,629,147.00**	**$2,942,158.18**	**$35,571,305.18**	**$13,363,150.43**	**$13,062,458.28**	**$22,208,154.75**

DRA. MARIA ROCIO TORRES SOTO
RECTORA

LIC. GUADALUPE ADRIANA CONTRERAS TEJEDA
SECRETARIA ADMINISTRATIVA

Indetec

Universidad Politécnica de Amozoc Puebla
Estado de Puebla
Estado Analítico del Ejercicio del Presupuesto de Egresos
Clasificación Económica (por Tipo de Gasto)
| Del 01/ene/2022 Al 30/jun/2022

Usr: Ma. Gpe
Rep: rptEstadoPresupuestoEgresos_CL2

Fecha y hora de Impresión | 06/jul/2022 10:35 a.m.

Concepto	Egresos					
	Aprobado	Ampliaciones / (Reducciones)	Modificado	Devengado	Pagado	Subejercicio
	1	2	3=(1+2)	4	5	6 = (3 - 4)
Gasto Corriente	$32,629,147.00	$2,932,124.18	$35,561,271.18	$13,353,116.43	$13,052,424.28	$22,208,154.75
Gasto de Capital	$0.00	$10,034.00	$10,034.00	$10,034.00	$10,034.00	$0.00
Amortización de la deuda y disminución de pasivos	$0.00	$0.00	$0.00	$0.00	$0.00	$0.00
Pensiones y Jubilaciones	$0.00	$0.00	$0.00	$0.00	$0.00	$0.00
Participaciones	$0.00	$0.00	$0.00	$0.00	$0.00	$0.00
Total del Gasto	**$32,629,147.00**	**$2,942,158.18**	**$35,571,305.18**	**$13,363,150.43**	**$13,062,458.28**	**$22,208,154.75**

DRA. MARÍA ROCIO TORRES SOTO

RECTORA

LIC. GUADALUPE ADRIANA CONTRERAS TEJEDA

SECRETARIA ADMINISTRATIVA

Universidad Politécnica de Amozoc Puebla
Estado de Puebla
Estado Analítico del Ejercicio del Presupuesto de Egresos
Clasificación Administrativa - Orden de Gobierno
| Del 01/ene/2022 Al 30/jun/2022

Usr: Ma. Gpe
Rep: rptEstadoPresupuestoEgresos_UA3_GB_SC

Fecha y hora de Impresión | 06/jul/2022 10:35 a.m.

Concepto	Egresos					
	Aprobado	Ampliaciones / (Reducciones)	Modificado	Devengado	Pagado	Subejercicio
	1	2	3=(1+2)	4	5	6 = (3 - 4)
TOTAL DEL GASTO	**$0.00**	**$0.00**	**$0.00**	**$0.00**	**$0.00**	**$0.00**
PODER EJECUTIVO	$0.00	$0.00	$0.00	$0.00	$0.00	$0.00
PODER LEGISLATIVO	$0.00	$0.00	$0.00	$0.00	$0.00	$0.00
PODER JUDICIAL	$0.00	$0.00	$0.00	$0.00	$0.00	$0.00
ÓRGANOS AUTÓNOMOS	$0.00	$0.00	$0.00	$0.00	$0.00	$0.00

DRA. MARIA ROCIO TORRES SOTO

RECTORA

LIC. GUADALUPE ADRIANA CONTRERAS TEJEDA

SECRETARIA ADMINISTRATIVA

Universidad Politécnica de Amozoc Puebla
Estado de Puebla
Estado Analítico del Ejercicio del Presupuesto de Egresos
Clasificación Administrativa - Sector Paraestatal
| Del 01/ene/2022 Al 30/jun/2022

Usr: Ma. Gpe
Rep: rptEstadoPresupuestoEgresos_UA3_GB_SC

Fecha y hora de Impresión | 06/jul/2022 10:35 a.m.

Concepto	Egresos					
	Aprobado	Ampliaciones / (Reducciones)	Modificado	Devengado	Pagado	Subejercicio
	1	2	3=(1+2)	4	5	6 = (3 - 4)
TOTAL DEL GASTO	**$32,629,147.00**	**$2,942,158.18**	**$35,571,305.18**	**$13,363,150.43**	**$13,062,458.28**	**$22,208,154.75**
ENTIDADES PARAESTATALES Y FIDEICOMISOS NO EMPRESARIALES Y NO FINANCIEROS	$32,629,147.00	$2,942,158.18	$35,571,305.18	$13,363,150.43	$13,062,458.28	$22,208,154.75
INSTITUCIONES PÚBLICAS DE LA SEGURIDAD SOCIAL	$0.00	$0.00	$0.00	$0.00	$0.00	$0.00
ENTIDADES PARAESTATALES EMPRESARIALES NO FINANCIERAS CON PARTICIPACION ESTATAL MAYORITARIA	$0.00	$0.00	$0.00	$0.00	$0.00	$0.00
FIDEICOMISOS EMPRESARIALES NO FINANCIEROS CON PARTICIPACIÓN ESTATAL MAYORITARIA	$0.00	$0.00	$0.00	$0.00	$0.00	$0.00
ENTIDADES PARAESTATALES EMPRESARIALES FINANCIERAS MONETARIAS CON PARTICIPACION ESTATAL MAYORITARIA	$0.00	$0.00	$0.00	$0.00	$0.00	$0.00
ENTIDADES PARAESTATALES EMPRESARIALES FINANCIERAS NO MONETARIAS CON PARTICIPACION ESTATAL MAYORITARIA	$0.00	$0.00	$0.00	$0.00	$0.00	$0.00
FIDEICOMISOS FINANCIEROS PUBLICOS CON PARTICIPACION ESTATAL MAYORITARIA	$0.00	$0.00	$0.00	$0.00	$0.00	$0.00

DRA. MARIA ROCIO TORRES SOTO
RECTORA

LIC. GUADALUPE ADRIANA CONTRERAS TEJEDA
SECRETARIA ADMINISTRATIVA

Indetec

Usr: Ma. Gpe
Rep: rptEstadoPresupuestoEgresos_FN3

Universidad Politécnica de Amozoc Puebla
Estado de Puebla
Estado Analítico del Ejercicio del Presupuesto de Egresos
Clasificación Funcional (Finalidad y Función)
| Del 01/ene/2022 Al 30/jun/2022

Fecha y hora de Impresión | 06/jul/2022 10:36 a.m.

Concepto	Egresos					
	Aprobado	Ampliaciones / (Reducciones)	Modificado	Devengado	Pagado	Subejercicio
	1	2	3=(1+2)	4	5	6 = (3 - 4)
GOBIERNO	**$0.00**	**$0.00**	**$0.00**	**$0.00**	**$0.00**	**$0.00**
LEGISLACIÓN	$0.00	$0.00	$0.00	$0.00	$0.00	$0.00
JUSTICIA	$0.00	$0.00	$0.00	$0.00	$0.00	$0.00
COORDINACIÓN DE LA POLÍTICA DE GOBIERNO	$0.00	$0.00	$0.00	$0.00	$0.00	$0.00
RELACIONES EXTERIORES	$0.00	$0.00	$0.00	$0.00	$0.00	$0.00
ASUNTOS FINANCIEROS Y HACENDARIOS	$0.00	$0.00	$0.00	$0.00	$0.00	$0.00
SEGURIDAD NACIONAL	$0.00	$0.00	$0.00	$0.00	$0.00	$0.00
ASUNTOS DE ORDEN PÚBLICO Y DE SEGURIDAD INTERIOR	$0.00	$0.00	$0.00	$0.00	$0.00	$0.00
OTROS SERVICIOS GENERALES	$0.00	$0.00	$0.00	$0.00	$0.00	$0.00
DESARROLLO SOCIAL	**$32,629,147.00**	**$2,942,158.18**	**$35,571,305.18**	**$13,363,150.43**	**$13,062,458.28**	**$22,208,154.75**
PROTECCIÓN AMBIENTAL	$0.00	$0.00	$0.00	$0.00	$0.00	$0.00
VIVIENDA Y SERVICIOS A LA COMUNIDAD	$0.00	$0.00	$0.00	$0.00	$0.00	$0.00
SALUD	$0.00	$0.00	$0.00	$0.00	$0.00	$0.00
RECREACIÓN, CULTURA Y OTRAS MANIFESTACIONES SOCIALES	$0.00	$0.00	$0.00	$0.00	$0.00	$0.00
EDUCACIÓN	$32,629,147.00	$2,942,158.18	$35,571,305.18	$13,363,150.43	$13,062,458.28	$22,208,154.75
PROTECCIÓN SOCIAL	$0.00	$0.00	$0.00	$0.00	$0.00	$0.00
OTROS ASUNTOS SOCIALES	$0.00	$0.00	$0.00	$0.00	$0.00	$0.00
DESARROLLO ECONÓMICO	**$0.00**	**$0.00**	**$0.00**	**$0.00**	**$0.00**	**$0.00**
ASUNTOS ECONÓMICOS, COMERCIALES Y LABORALES EN GENERAL	$0.00	$0.00	$0.00	$0.00	$0.00	$0.00

DRA. MARIA ROCIO TORRES SOTO

RECTORA

LIC. GUADALUPE ADRIANA CONTRERAS TEJEDA

SECRETARIA ADMINISTRATIVA

Indetec

Usr: Ma. Gpe
Rep: rptEstadoPresupuestoEgresos_FN3

Universidad Politécnica de Amozoc Puebla
Estado de Puebla
Estado Analítico del Ejercicio del Presupuesto de Egresos
Clasificación Funcional (Finalidad y Función)
| Del 01/ene/2022 Al 30/jun/2022

Fecha y hora de Impresión | 06/jul/2022 10:36 a.m.

Concepto	Egresos					
	Aprobado	Ampliaciones / (Reducciones)	Modificado	Devengado	Pagado	Subejercicio
	1	2	3=(1+2)	4	5	6 = (3 - 4)
AGROPECUARIA, SILVICULTURA, PESCA Y CAZA	$0.00	$0.00	$0.00	$0.00	$0.00	$0.00
COMBUSTIBLES Y ENERGÍA	$0.00	$0.00	$0.00	$0.00	$0.00	$0.00
MINERÍA, MANUFACTURAS Y CONSTRUCCIÓN	$0.00	$0.00	$0.00	$0.00	$0.00	$0.00
TRANSPORTE	$0.00	$0.00	$0.00	$0.00	$0.00	$0.00
COMUNICACIONES	$0.00	$0.00	$0.00	$0.00	$0.00	$0.00
TURISMO	$0.00	$0.00	$0.00	$0.00	$0.00	$0.00
CIENCIA, TECNOLOGÍA E INNOVACIÓN	$0.00	$0.00	$0.00	$0.00	$0.00	$0.00
OTRAS INDUSTRIAS Y OTROS ASUNTOS ECONÓMICOS	$0.00	$0.00	$0.00	$0.00	$0.00	$0.00
OTRAS NO CLASIFICADAS EN FUNCIONES ANTERIORES	**$0.00**	**$0.00**	**$0.00**	**$0.00**	**$0.00**	**$0.00**
TRANSACCIONES DE LA DEUDA PÚBLICA / COSTO FINANCIERO DE LA DEUDA	$0.00	$0.00	$0.00	$0.00	$0.00	$0.00
TRANSFERENCIAS, PARTICIPACIONES Y APORTACIONES ENTRE DIFERENTES NIVELES Y ÓRDENES DE GOBIERNO	$0.00	$0.00	$0.00	$0.00	$0.00	$0.00
SANEAMIENTO DEL SISTEMA FINANCIERO	$0.00	$0.00	$0.00	$0.00	$0.00	$0.00
ADEUDOS DE EJERCICIOS FISCALES ANTERIORES	$0.00	$0.00	$0.00	$0.00	$0.00	$0.00
Total del Gasto	**$32,629,147.00**	**$2,942,158.18**	**$35,571,305.18**	**$13,363,150.43**	**$13,062,458.28**	**$22,208,154.75**

DRA. MARIA ROCIO TORRES SOTO

RECTORA

LIC. GUADALUPE ADRIANA CONTRERAS TEJEDA

SECRETARIA ADMINISTRATIVA

Universidad Politécnica de Amozoc Puebla
Estado de Puebla
Estado del Ejercicio del Presupuesto por Capítulo del Gasto Al 30/jun/2022

Usr: Ma. Gpe
Rep: rptEstadoPresupuestoEgresos

Fecha y hora de Impresión 06/jul/2022 10:37 a.m.

	Objeto del Gasto	Aprobado	Ampliaciones / (Reducciones)	Presupuesto Vigente	Comprometido	Presupuesto Disponible para Comprometer	Devengado	Comprometido No Devengado	Presupuesto Sin Devengar	Ejercido	Pagado	Cuentas por Pagar Deuda
1000	**SERVICIOS PERSONALES**	**$23,544,448.59**	**$1,379,383.36**	**$24,923,831.95**	**$10,226,644.65**	**$14,697,187.30**	**$10,226,644.65**	**$0.00**	**$14,697,187.30**	**$9,969,776.88**	**$9,969,776.88**	**$256,867.77**
1100	**REMUNERACIONES AL PERSONAL DE CARÁCTER PE**	**$11,411,773.84**	**$1,144,660.33**	**$12,556,434.17**	**$5,771,658.35**	**$6,784,775.82**	**$5,771,658.35**	**$0.00**	**$6,784,775.82**	**$5,771,658.35**	**$5,771,658.35**	**$0.00**
1130	Sueldos base al personal permanente	$11,411,773.84	$1,144,660.33	$12,556,434.17	$5,771,658.35	$6,784,775.82	$5,771,658.35	$0.00	$6,784,775.82	$5,771,658.35	$5,771,658.35	$0.00
1132	Sueldo base al personal de confianza	$11,411,773.84	$1,144,660.33	$12,556,434.17	$5,771,658.35	$6,784,775.82	$5,771,658.35	$0.00	$6,784,775.82	$5,771,658.35	$5,771,658.35	$0.00
1200	**REMUNERACIONES AL PERSONAL DE CARÁCTER TR**	**$7,244,970.71**	**-$205,813.74**	**$7,039,156.97**	**$2,841,356.98**	**$4,197,799.99**	**$2,841,356.98**	**$0.00**	**$4,197,799.99**	**$2,841,356.98**	**$2,841,356.98**	**$0.00**
1210	Honorarios asimilables a salarios	$7,244,970.71	-$205,813.74	$7,039,156.97	$2,841,356.98	$4,197,799.99	$2,841,356.98	$0.00	$4,197,799.99	$2,841,356.98	$2,841,356.98	$0.00
1211	Honorarios asimilables a salarios	$7,244,970.71	-$205,813.74	$7,039,156.97	$2,841,356.98	$4,197,799.99	$2,841,356.98	$0.00	$4,197,799.99	$2,841,356.98	$2,841,356.98	$0.00
1300	**REMUNERACIONES ADICIONALES Y ESPECIALES**	**$2,878,357.37**	**$88,017.51**	**$2,966,374.88**	**$388,660.42**	**$2,577,714.46**	**$388,660.42**	**$0.00**	**$2,577,714.46**	**$388,660.42**	**$388,660.42**	**$0.00**
1320	Primas de vacaciones, dominical y gratificación de fin de	$2,878,357.37	$88,017.51	$2,966,374.88	$388,660.42	$2,577,714.46	$388,660.42	$0.00	$2,577,714.46	$388,660.42	$388,660.42	$0.00
1321	Primas de vacaciones y dominical	$824,522.90	$13,660.77	$838,183.67	$360,339.42	$477,844.25	$360,339.42	$0.00	$477,844.25	$360,339.42	$360,339.42	$0.00
1322	Aguinaldo o gratificación de fin de año	$2,053,834.47	$74,356.74	$2,128,191.21	$28,321.00	$2,099,870.21	$28,321.00	$0.00	$2,099,870.21	$28,321.00	$28,321.00	$0.00
1400	**SEGURIDAD SOCIAL**	**$2,009,346.67**	**$352,519.26**	**$2,361,865.93**	**$1,224,968.90**	**$1,136,897.03**	**$1,224,968.90**	**$0.00**	**$1,136,897.03**	**$968,101.13**	**$968,101.13**	**$256,867.77**
1410	Aportaciones de seguridad social	$1,928,297.27	$349,154.24	$2,277,451.51	$1,189,542.73	$1,087,908.78	$1,189,542.73	$0.00	$1,087,908.78	$944,503.52	$944,503.52	$245,039.21
1411	Aportaciones al Instituto de Seguridad y Servicios Sociale	$1,928,297.27	$349,154.24	$2,277,451.51	$1,189,542.73	$1,087,908.78	$1,189,542.73	$0.00	$1,087,908.78	$944,503.52	$944,503.52	$245,039.21
1430	Aportaciones al sistema para el retiro	$81,049.40	$3,365.02	$84,414.42	$35,426.17	$48,988.25	$35,426.17	$0.00	$48,988.25	$23,597.61	$23,597.61	$11,828.56
1431	Aportaciones al sistema de ahorro para el retiro	$81,049.40	$3,365.02	$84,414.42	$35,426.17	$48,988.25	$35,426.17	$0.00	$48,988.25	$23,597.61	$23,597.61	$11,828.56
2000	**MATERIALES Y SUMINISTROS**	**$943,729.00**	**$351,664.68**	**$1,295,393.68**	**$408,859.80**	**$886,533.88**	**$408,859.80**	**$0.00**	**$886,533.88**	**$408,859.80**	**$408,859.80**	**$0.00**
2100	**MATERIALES DE ADMINISTRACIÓN, EMISIÓN DE DOC**	**$188,063.00**	**$84,683.02**	**$272,746.02**	**$104,170.25**	**$168,575.77**	**$104,170.25**	**$0.00**	**$168,575.77**	**$104,170.25**	**$104,170.25**	**$0.00**
2110	Materiales, útiles y equipos menores de oficina	$128,066.00	$41,746.69	$169,812.69	$51,064.32	$118,748.37	$51,064.32	$0.00	$118,748.37	$51,064.32	$51,064.32	$0.00
2111	Materiales, útiles y equipos menores de oficina	$128,066.00	$41,746.69	$169,812.69	$51,064.32	$118,748.37	$51,064.32	$0.00	$118,748.37	$51,064.32	$51,064.32	$0.00
2140	Materiales, útiles y equipos menores de tecnologías de la	$0.00	$3,074.00	$3,074.00	$3,074.00	$0.00	$3,074.00	$0.00	$0.00	$3,074.00	$3,074.00	$0.00
2141	Materiales, útiles y equipos menores de tecnologías de la	$0.00	$3,074.00	$3,074.00	$3,074.00	$0.00	$3,074.00	$0.00	$0.00	$3,074.00	$3,074.00	$0.00
2160	Material de limpieza	$59,997.00	$18,012.13	$78,009.13	$48,181.73	$29,827.40	$48,181.73	$0.00	$29,827.40	$48,181.73	$48,181.73	$0.00
2161	Material de limpieza	$59,997.00	$18,012.13	$78,009.13	$48,181.73	$29,827.40	$48,181.73	$0.00	$29,827.40	$48,181.73	$48,181.73	$0.00
2170	Materiales y útiles de enseñanza	$0.00	$1,850.20	$1,850.20	$1,850.20	$0.00	$1,850.20	$0.00	$0.00	$1,850.20	$1,850.20	$0.00
2171	Materiales y útiles de enseñanza	$0.00	$1,850.20	$1,850.20	$1,850.20	$0.00	$1,850.20	$0.00	$0.00	$1,850.20	$1,850.20	$0.00
2180	Materiales para el registro e identificación de bienes y pe	$0.00	$20,000.00	$20,000.00	$0.00	$20,000.00	$0.00	$0.00	$20,000.00	$0.00	$0.00	$0.00
2181	Registro e identificación de bienes y personas	$0.00	$20,000.00	$20,000.00	$0.00	$20,000.00	$0.00	$0.00	$20,000.00	$0.00	$0.00	$0.00
2200	ALIMENTOS Y UTENSILIOS	$39,993.00	$89,785.07	$129,778.07	$43,295.75	$86,482.32	$43,295.75	$0.00	$86,482.32	$43,295.75	$43,295.75	$0.00
2210	Productos alimenticios para personas	$39,993.00	$77,785.07	$117,778.07	$43,295.75	$74,482.32	$43,295.75	$0.00	$74,482.32	$43,295.75	$43,295.75	$0.00
2213	Productos alimenticios para el personal en las instalacion	$39,993.00	$77,785.07	$117,778.07	$43,295.75	$74,482.32	$43,295.75	$0.00	$74,482.32	$43,295.75	$43,295.75	$0.00
2230	Utensilios para el servicio de alimentación	$0.00	$12,000.00	$12,000.00	$0.00	$12,000.00	$0.00	$0.00	$12,000.00	$0.00	$0.00	$0.00
2231	Utensilios para el servicio de alimentación	$0.00	$12,000.00	$12,000.00	$0.00	$12,000.00	$0.00	$0.00	$12,000.00	$0.00	$0.00	$0.00
2300	**MATERIAS PRIMAS Y MATERIALES DE PRODUCCIÓN**	**$0.00**	**$28,130.00**	**$28,130.00**	**$28,130.00**	**$0.00**	**$28,130.00**	**$0.00**	**$0.00**	**$28,130.00**	**$28,130.00**	**$0.00**
2390	Otros productos adquiridos como materia prima	$0.00	$28,130.00	$28,130.00	$28,130.00	$0.00	$28,130.00	$0.00	$0.00	$28,130.00	$28,130.00	$0.00

Universidad Politécnica de Amozoc Puebla
Estado de Puebla
Estado del Ejercicio del Presupuesto por Capítulo del Gasto Al 30/jun/2022

Usr: Ma. Gpe
Rep: rptEstadoPresupuestoEgresos

Fecha y hora de Impresión 06/jul/2022 10:37 a.m.

Objeto del Gasto		Aprobado	Ampliaciones / (Reducciones)	Presupuesto Vigente	Comprometido	Presupuesto Disponible para Comprometer	Devengado	Comprometido No Devengado	Presupuesto Sin Devengar	Ejercido	Pagado	Cuentas por Pagar Deuda
2391	Otros productos adquiridos como materia prima	$0.00	$28,130.00	$28,130.00	$28,130.00	$0.00	$28,130.00	$0.00	$0.00	$28,130.00	$28,130.00	$0.00
2400	**MATERIALES Y ARTÍCULOS DE CONSTRUCCIÓN Y DE**	**$179,235.00**	**$34,418.92**	**$213,653.92**	**$41,604.27**	**$172,049.65**	**$41,604.27**	**$0.00**	**$172,049.65**	**$41,604.27**	**$41,604.27**	**$0.00**
2460	Material eléctrico y electrónico	$34,290.00	$15,000.00	$49,290.00	$0.00	$49,290.00	$0.00	$0.00	$49,290.00	$0.00	$0.00	$0.00
2461	Material eléctrico y electrónico	$34,290.00	$15,000.00	$49,290.00	$0.00	$49,290.00	$0.00	$0.00	$49,290.00	$0.00	$0.00	$0.00
2470	Artículos metálicos para la construcción	$0.00	$884.00	$884.00	$884.00	$0.00	$884.00	$0.00	$0.00	$884.00	$884.00	$0.00
2471	Artículos metálicos para la construcción	$0.00	$884.00	$884.00	$884.00	$0.00	$884.00	$0.00	$0.00	$884.00	$884.00	$0.00
2480	Materiales complementarios	$99,950.00	-$26,603.31	$73,346.69	$15,582.04	$57,764.65	$15,582.04	$0.00	$57,764.65	$15,582.04	$15,582.04	$0.00
2481	Materiales complementarios	$99,950.00	-$26,603.31	$73,346.69	$15,582.04	$57,764.65	$15,582.04	$0.00	$57,764.65	$15,582.04	$15,582.04	$0.00
2490	Otros materiales y artículos de construcción y reparación	$44,995.00	$45,138.23	$90,133.23	$25,138.23	$64,995.00	$25,138.23	$0.00	$64,995.00	$25,138.23	$25,138.23	$0.00
2491	Otros materiales y artículos de construcción y reparación	$44,995.00	$45,138.23	$90,133.23	$25,138.23	$64,995.00	$25,138.23	$0.00	$64,995.00	$25,138.23	$25,138.23	$0.00
2500	**PRODUCTOS QUÍMICOS, FARMACÉUTICOS Y DE LAB**	**$100,996.00**	**$63,927.91**	**$164,923.91**	**$32,981.25**	**$131,942.66**	**$32,981.25**	**$0.00**	**$131,942.66**	**$32,981.25**	**$32,981.25**	**$0.00**
2520	Fertilizantes, pesticidas y otros agroquímicos	$0.00	$3,364.00	$3,364.00	$3,364.00	$0.00	$3,364.00	$0.00	$0.00	$3,364.00	$3,364.00	$0.00
2521	Fertilizantes, pesticidas y otros agroquímicos	$0.00	$3,364.00	$3,364.00	$3,364.00	$0.00	$3,364.00	$0.00	$0.00	$3,364.00	$3,364.00	$0.00
2530	Medicinas y productos farmacéuticos	$51,000.00	-$2,874.53	$48,125.47	$4,264.87	$43,860.60	$4,264.87	$0.00	$43,860.60	$4,264.87	$4,264.87	$0.00
2531	Medicinas y productos farmacéuticos	$51,000.00	-$2,874.53	$48,125.47	$4,264.87	$43,860.60	$4,264.87	$0.00	$43,860.60	$4,264.87	$4,264.87	$0.00
2540	Materiales, accesorios y suministros médicos	$0.00	$22,350.64	$22,350.64	$21,907.18	$443.46	$21,907.18	$0.00	$443.46	$21,907.18	$21,907.18	$0.00
2541	Materiales, accesorios y suministros médicos	$0.00	$443.46	$443.46	$0.00	$443.46	$0.00	$0.00	$443.46	$0.00	$0.00	$0.00
2542	Materiales, accesorios y suministros médicos para el sect	$0.00	$21,907.18	$21,907.18	$21,907.18	$0.00	$21,907.18	$0.00	$0.00	$21,907.18	$21,907.18	$0.00
2590	Otros productos químicos	$49,996.00	$41,087.80	$91,083.80	$3,445.20	$87,638.60	$3,445.20	$0.00	$87,638.60	$3,445.20	$3,445.20	$0.00
2591	Otros productos químicos	$49,996.00	$41,087.80	$91,083.80	$3,445.20	$87,638.60	$3,445.20	$0.00	$87,638.60	$3,445.20	$3,445.20	$0.00
2600	**COMBUSTIBLES, LUBRICANTES Y ADITIVOS**	**$185,400.00**	**$1,608.48**	**$187,008.48**	**$84,308.48**	**$102,700.00**	**$84,308.48**	**$0.00**	**$102,700.00**	**$84,308.48**	**$84,308.48**	**$0.00**
2610	Combustibles, lubricantes y aditivos	$185,400.00	$1,608.48	$187,008.48	$84,308.48	$102,700.00	$84,308.48	$0.00	$102,700.00	$84,308.48	$84,308.48	$0.00
2612	Combustibles, lubricantes y aditivos para vehículos destir	$185,400.00	$1,608.48	$187,008.48	$84,308.48	$102,700.00	$84,308.48	$0.00	$102,700.00	$84,308.48	$84,308.48	$0.00
2700	**VESTUARIO, BLANCOS, PRENDAS DE PROTECCIÓN Y**	**$120,674.00**	**$5,658.24**	**$126,332.24**	**$6,499.80**	**$119,832.44**	**$6,499.80**	**$0.00**	**$119,832.44**	**$6,499.80**	**$6,499.80**	**$0.00**
2710	Vestuario y uniformes	$70,543.00	$26,221.24	$96,764.24	$510.40	$96,253.84	$510.40	$0.00	$96,253.84	$510.40	$510.40	$0.00
2711	Vestuario y uniformes	$70,543.00	$26,221.24	$96,764.24	$510.40	$96,253.84	$510.40	$0.00	$96,253.84	$510.40	$510.40	$0.00
2720	Prendas de seguridad y protección personal	$50,131.00	-$26,552.40	$23,578.60	$0.00	$23,578.60	$0.00	$0.00	$23,578.60	$0.00	$0.00	$0.00
2721	Prendas de seguridad y protección personal	$50,131.00	-$26,552.40	$23,578.60	$0.00	$23,578.60	$0.00	$0.00	$23,578.60	$0.00	$0.00	$0.00
2730	Artículos deportivos	$0.00	$5,363.00	$5,363.00	$5,363.00	$0.00	$5,363.00	$0.00	$0.00	$5,363.00	$5,363.00	$0.00
2731	Artículos deportivos	$0.00	$5,363.00	$5,363.00	$5,363.00	$0.00	$5,363.00	$0.00	$0.00	$5,363.00	$5,363.00	$0.00
2750	Blancos y otros productos textiles, excepto prendas de ve	$0.00	$626.40	$626.40	$626.40	$0.00	$626.40	$0.00	$0.00	$626.40	$626.40	$0.00
2751	Blancos y otros productos textiles, excepto prendas de ve	$0.00	$626.40	$626.40	$626.40	$0.00	$626.40	$0.00	$0.00	$626.40	$626.40	$0.00
2900	**HERRAMIENTAS, REFACCIONES Y ACCESORIOS MEN**	**$129,368.00**	**$43,453.04**	**$172,821.04**	**$67,870.00**	**$104,951.04**	**$67,870.00**	**$0.00**	**$104,951.04**	**$67,870.00**	**$67,870.00**	**$0.00**
2910	Herramientas menores	$50,007.00	-$9,631.52	$40,375.48	$0.00	$40,375.48	$0.00	$0.00	$40,375.48	$0.00	$0.00	$0.00
2911	Herramientas menores	$50,007.00	-$9,631.52	$40,375.48	$0.00	$40,375.48	$0.00	$0.00	$40,375.48	$0.00	$0.00	$0.00

Universidad Politécnica de Amozoc Puebla
Estado de Puebla
Estado del Ejercicio del Presupuesto por Capitulo del Gasto Al 30/jun/2022

Indetec

Usr: Ma. Gpe
Rep: rptEstadoPresupuestoEgresos

Fecha y hora de Impresión 06/jul/2022 10:37 a.m.

Objeto del Gasto		Aprobado	Ampliaciones / (Reducciones)	Presupuesto Vigente	Comprometido	Presupuesto Disponible para Comprometer	Devengado	Comprometido No Devengado	Presupuesto Sin Devengar	Ejercido	Pagado	Cuentas por Pagar Deuda
2920	Refacciones y accesorios menores de edificios	$29,413.00	-$25,729.93	$3,683.07	$3,683.07	$0.00	$3,683.07	$0.00	$0.00	$3,683.07	$3,683.07	$0.00
2921	Refacciones y accesorios menores de edificios	$29,413.00	-$25,729.93	$3,683.07	$3,683.07	$0.00	$3,683.07	$0.00	$0.00	$3,683.07	$3,683.07	$0.00
2940	Refacciones y accesorios menores de equipo de cómputo	$0.00	$43,860.60	$43,860.60	$43,859.60	$1.00	$43,859.60	$0.00	$1.00	$43,859.60	$43,859.60	$0.00
2941	Refacciones y accesorios menores para equipo de cómpu	$0.00	$43,860.60	$43,860.60	$43,859.60	$1.00	$43,859.60	$0.00	$1.00	$43,859.60	$43,859.60	$0.00
2960	Refacciones y accesorios menores de equipo de transpor	$49,948.00	$33,567.89	$83,515.89	$18,941.33	$64,574.56	$18,941.33	$0.00	$64,574.56	$18,941.33	$18,941.33	$0.00
2961	Refacciones y accesorios menores de equipo de transpor	$49,948.00	$33,567.89	$83,515.89	$18,941.33	$64,574.56	$18,941.33	$0.00	$64,574.56	$18,941.33	$18,941.33	$0.00
2980	Refacciones y accesorios menores de maquinaria y otros	$0.00	$395.00	$395.00	$395.00	$0.00	$395.00	$0.00	$0.00	$395.00	$395.00	$0.00
2981	Refacciones y accesorios menores de maquinaria y otros	$0.00	$395.00	$395.00	$395.00	$0.00	$395.00	$0.00	$0.00	$395.00	$395.00	$0.00
2990	Refacciones y accesorios menores otros bienes muebles	$0.00	$991.00	$991.00	$991.00	$0.00	$991.00	$0.00	$0.00	$991.00	$991.00	$0.00
2991	Refacciones y accesorios menores de otros bienes mueb	$0.00	$991.00	$991.00	$991.00	$0.00	$991.00	$0.00	$0.00	$991.00	$991.00	$0.00
3000	**SERVICIOS GENERALES**	**$8,140,969.41**	**$1,195,345.74**	**$9,336,315.15**	**$2,711,881.58**	**$6,624,433.57**	**$2,711,881.58**	**$0.00**	**$6,624,433.57**	**$2,668,057.20**	**$2,668,057.20**	**$43,824.38**
3100	**SERVICIOS BÁSICOS**	**$1,123,200.00**	**-$7,749.56**	**$1,115,450.44**	**$243,428.85**	**$872,021.59**	**$243,428.85**	**$0.00**	**$872,021.59**	**$243,428.85**	**$243,428.85**	**$0.00**
3110	Energía eléctrica	$600,000.00	-$15,000.00	$585,000.00	$193,857.00	$391,143.00	$193,857.00	$0.00	$391,143.00	$193,857.00	$193,857.00	$0.00
3111	Servicio de energía eléctrica	$600,000.00	-$15,000.00	$585,000.00	$193,857.00	$391,143.00	$193,857.00	$0.00	$391,143.00	$193,857.00	$193,857.00	$0.00
3130	Agua	$150,000.00	$0.00	$150,000.00	$29,870.00	$120,130.00	$29,870.00	$0.00	$120,130.00	$29,870.00	$29,870.00	$0.00
3131	Servicio de agua	$150,000.00	$0.00	$150,000.00	$29,870.00	$120,130.00	$29,870.00	$0.00	$120,130.00	$29,870.00	$29,870.00	$0.00
3140	Telefonía tradicional	$25,200.00	$1,197.00	$26,397.00	$5,888.00	$20,509.00	$5,888.00	$0.00	$20,509.00	$5,888.00	$5,888.00	$0.00
3141	Servicio telefónico convencional	$25,200.00	$1,197.00	$26,397.00	$5,888.00	$20,509.00	$5,888.00	$0.00	$20,509.00	$5,888.00	$5,888.00	$0.00
3150	Telefonía celular	$8,400.00	$696.00	$9,096.00	$4,896.00	$4,200.00	$4,896.00	$0.00	$4,200.00	$4,896.00	$4,896.00	$0.00
3151	Servicio de telefonía celular	$8,400.00	$696.00	$9,096.00	$4,896.00	$4,200.00	$4,896.00	$0.00	$4,200.00	$4,896.00	$4,896.00	$0.00
3170	Servicios de acceso de Internet, redes y procesamiento d	$336,000.00	$442.33	$336,442.33	$6,480.00	$329,962.33	$6,480.00	$0.00	$329,962.33	$6,480.00	$6,480.00	$0.00
3171	Servicios de acceso de internet	$336,000.00	$442.33	$336,442.33	$6,480.00	$329,962.33	$6,480.00	$0.00	$329,962.33	$6,480.00	$6,480.00	$0.00
3180	Servicios postales y telegráficos	$3,600.00	$4,915.11	$8,515.11	$2,437.85	$6,077.26	$2,437.85	$0.00	$6,077.26	$2,437.85	$2,437.85	$0.00
3181	Servicio postal	$3,600.00	$4,915.11	$8,515.11	$2,437.85	$6,077.26	$2,437.85	$0.00	$6,077.26	$2,437.85	$2,437.85	$0.00
3200	**SERVICIOS DE ARRENDAMIENTO**	**$1,066,761.00**	**$33,642.75**	**$1,100,403.75**	**$177,751.15**	**$922,652.60**	**$177,751.15**	**$0.00**	**$922,652.60**	**$177,751.15**	**$177,751.15**	**$0.00**
3230	Arrendamiento de mobiliario y equipo de administración, e	$131,738.00	-$844.00	$130,894.00	$63,336.00	$67,558.00	$63,336.00	$0.00	$67,558.00	$63,336.00	$63,336.00	$0.00
3231	Arrendamiento de mobiliario	$131,738.00	-$844.00	$130,894.00	$63,336.00	$67,558.00	$63,336.00	$0.00	$67,558.00	$63,336.00	$63,336.00	$0.00
3270	Arrendamiento de activos intangibles	$935,023.00	$31,238.75	$966,261.75	$111,167.15	$855,094.60	$111,167.15	$0.00	$855,094.60	$111,167.15	$111,167.15	$0.00
3271	Derechos de autor, patentes, regalías y otros	$935,023.00	$31,238.75	$966,261.75	$111,167.15	$855,094.60	$111,167.15	$0.00	$855,094.60	$111,167.15	$111,167.15	$0.00
3290	Otros arrendamientos	$0.00	$3,248.00	$3,248.00	$3,248.00	$0.00	$3,248.00	$0.00	$0.00	$3,248.00	$3,248.00	$0.00
3291	Otros arrendamientos	$0.00	$3,248.00	$3,248.00	$3,248.00	$0.00	$3,248.00	$0.00	$0.00	$3,248.00	$3,248.00	$0.00
3300	**SERVICIOS PROFESIONALES, CIENTÍFICOS, TÉCNICO**	**$1,959,898.00**	**$130,402.80**	**$2,090,300.80**	**$628,267.11**	**$1,462,033.69**	**$628,267.11**	**$0.00**	**$1,462,033.69**	**$628,267.11**	**$628,267.11**	**$0.00**
3310	Servicios legales, de contabilidad, auditoría y relacionado	$321,361.00	$0.00	$321,361.00	$37,120.00	$284,241.00	$37,120.00	$0.00	$284,241.00	$37,120.00	$37,120.00	$0.00
3311	Servicios relacionados con procedimientos jurisdiccionale	$321,361.00	$0.00	$321,361.00	$37,120.00	$284,241.00	$37,120.00	$0.00	$284,241.00	$37,120.00	$37,120.00	$0.00
3340	Servicios de capacitación	$284,790.00	$40,000.00	$324,790.00	$3,173.76	$321,616.24	$3,173.76	$0.00	$321,616.24	$3,173.76	$3,173.76	$0.00

Universidad Politécnica de Amozoc Puebla
Estado de Puebla
Estado del Ejercicio del Presupuesto por Capítulo del Gasto Al 30/jun/2022

Indetec

Usr: Ma. Gpe
Rep: rptEstadoPresupuestoEgresos

Fecha y hora de Impresión 06/jul/2022 10:37 a.m.

Objeto del Gasto		Aprobado	Ampliaciones / (Reducciones)	Presupuesto Vigente	Comprometido	Presupuesto Disponible para Comprometer	Devengado	Comprometido No Devengado	Presupuesto Sin Devengar	Ejercido	Pagado	Cuentas por Pagar Deuda
3341	Capacitación institucional	$284,790.00	$40,000.00	$324,790.00	$3,173.76	$321,616.24	$3,173.76	$0.00	$321,616.24	$3,173.76	$3,173.76	$0.00
3360	Servicios de apoyo administrativo, traducción, fotocopiad	$67,539.00	$90,402.80	$157,941.80	$54,976.55	$102,965.25	$54,976.55	$0.00	$102,965.25	$54,976.55	$54,976.55	$0.00
3363	Servicio de impresión de documentos y papelería oficial	$67,539.00	-$11,615.75	$55,923.25	$2,958.00	$52,965.25	$2,958.00	$0.00	$52,965.25	$2,958.00	$2,958.00	$0.00
3364	Servicios de impresión de material informativo derivado d	$0.00	$102,018.55	$102,018.55	$52,018.55	$50,000.00	$52,018.55	$0.00	$50,000.00	$52,018.55	$52,018.55	$0.00
3380	Servicios de vigilancia	$1,286,208.00	$0.00	$1,286,208.00	$532,996.80	$753,211.20	$532,996.80	$0.00	$753,211.20	$532,996.80	$532,996.80	$0.00
3381	Servicios de vigilancia	$1,286,208.00	$0.00	$1,286,208.00	$532,996.80	$753,211.20	$532,996.80	$0.00	$753,211.20	$532,996.80	$532,996.80	$0.00
3400	**SERVICIOS FINANCIEROS, BANCARIOS Y COMERCIA**	**$414,000.00**	**$69,516.87**	**$483,516.87**	**$18,511.64**	**$465,005.23**	**$18,511.64**	**$0.00**	**$465,005.23**	**$18,511.64**	**$18,511.64**	**$0.00**
3410	Servicios financieros y bancarios	$24,000.00	$37,552.59	$61,552.59	$18,511.64	$43,040.95	$18,511.64	$0.00	$43,040.95	$18,511.64	$18,511.64	$0.00
3411	Servicios financieros y bancarios	$24,000.00	$37,552.59	$61,552.59	$18,511.64	$43,040.95	$18,511.64	$0.00	$43,040.95	$18,511.64	$18,511.64	$0.00
3450	Seguro de bienes patrimoniales	$390,000.00	$31,964.28	$421,964.28	$0.00	$421,964.28	$0.00	$0.00	$421,964.28	$0.00	$0.00	$0.00
3451	Seguros de bienes patrimoniales	$390,000.00	$31,964.28	$421,964.28	$0.00	$421,964.28	$0.00	$0.00	$421,964.28	$0.00	$0.00	$0.00
3500	**SERVICIOS DE INSTALACIÓN, REPARACIÓN, MANTEN**	**$2,227,978.00**	**$838,890.69**	**$3,066,868.69**	**$1,255,993.42**	**$1,810,875.27**	**$1,255,993.42**	**$0.00**	**$1,810,875.27**	**$1,255,993.42**	**$1,255,993.42**	**$0.00**
3510	Conservación y mantenimiento menor de inmuebles	$347,033.00	$434,866.09	$781,899.09	$427,635.03	$354,264.06	$427,635.03	$0.00	$354,264.06	$427,635.03	$427,635.03	$0.00
3511	Mantenimiento y conservación menor de inmuebles para	$347,033.00	$433,315.86	$780,348.86	$426,084.80	$354,264.06	$426,084.80	$0.00	$354,264.06	$426,084.80	$426,084.80	$0.00
3512	Mantenimiento y conservación menor de inmuebles para	$0.00	$1,550.23	$1,550.23	$1,550.23	$0.00	$1,550.23	$0.00	$0.00	$1,550.23	$1,550.23	$0.00
3520	Instalación, reparación y mantenimiento de mobiliario y e	$0.00	$3,306.00	$3,306.00	$3,306.00	$0.00	$3,306.00	$0.00	$0.00	$3,306.00	$3,306.00	$0.00
3521	Mantenimiento y conservación de mobiliario y equipo de a	$0.00	$3,306.00	$3,306.00	$3,306.00	$0.00	$3,306.00	$0.00	$0.00	$3,306.00	$3,306.00	$0.00
3530	Instalación, reparación y mantenimiento de equipo de cór	$0.00	$10,000.00	$10,000.00	$0.00	$10,000.00	$0.00	$0.00	$10,000.00	$0.00	$0.00	$0.00
3531	Instalación, reparación y mantenimiento de equipo de cór	$0.00	$10,000.00	$10,000.00	$0.00	$10,000.00	$0.00	$0.00	$10,000.00	$0.00	$0.00	$0.00
3540	Instalación, reparación y mantenimiento de equipo e instr	$50,000.00	-$50,000.00	$0.00	$0.00	$0.00	$0.00	$0.00	$0.00	$0.00	$0.00	$0.00
3541	Instalación, reparación y mantenimiento de equipo e instr	$50,000.00	-$50,000.00	$0.00	$0.00	$0.00	$0.00	$0.00	$0.00	$0.00	$0.00	$0.00
3550	Reparación y mantenimiento de equipo de transporte	$70,000.00	-$866.56	$69,133.44	$30,373.44	$38,760.00	$30,373.44	$0.00	$38,760.00	$30,373.44	$30,373.44	$0.00
3551	Mantenimiento y conservación de vehículos terrestres, aé	$70,000.00	-$866.56	$69,133.44	$30,373.44	$38,760.00	$30,373.44	$0.00	$38,760.00	$30,373.44	$30,373.44	$0.00
3570	Instalación, reparación y mantenimiento de maquinaria, o	$200,000.00	-$50,000.00	$150,000.00	$0.00	$150,000.00	$0.00	$0.00	$150,000.00	$0.00	$0.00	$0.00
3571	Instalación, reparación y mantenimiento de maquinaria y	$200,000.00	-$50,000.00	$150,000.00	$0.00	$150,000.00	$0.00	$0.00	$150,000.00	$0.00	$0.00	$0.00
3580	Servicios de limpieza y manejo de desechos	$1,055,433.00	$425,000.00	$1,480,433.00	$514,893.80	$965,539.20	$514,893.80	$0.00	$965,539.20	$514,893.80	$514,893.80	$0.00
3581	Servicios de limpieza y manejo de desechos	$1,055,433.00	$425,000.00	$1,480,433.00	$514,893.80	$965,539.20	$514,893.80	$0.00	$965,539.20	$514,893.80	$514,893.80	$0.00
3590	Servicios de jardinería y fumigación	$505,512.00	$66,585.16	$572,097.16	$279,785.15	$292,312.01	$279,785.15	$0.00	$292,312.01	$279,785.15	$279,785.15	$0.00
3591	Servicios de jardinería y fumigación	$505,512.00	$66,585.16	$572,097.16	$279,785.15	$292,312.01	$279,785.15	$0.00	$292,312.01	$279,785.15	$279,785.15	$0.00
3600	**SERVICIOS DE COMUNICACIÓN SOCIAL Y PUBLICIDA**	**$26,200.41**	**-$10,912.00**	**$15,288.41**	**$2,088.00**	**$13,200.41**	**$2,088.00**	**$0.00**	**$13,200.41**	**$2,088.00**	**$2,088.00**	**$0.00**
3610	Difusión por radio, televisión y otros medios de mensajes	$26,200.41	-$13,000.00	$13,200.41	$0.00	$13,200.41	$0.00	$0.00	$13,200.41	$0.00	$0.00	$0.00
3611	Difusión por radio, televisión y otros medios de mensajes	$26,200.41	-$13,000.00	$13,200.41	$0.00	$13,200.41	$0.00	$0.00	$13,200.41	$0.00	$0.00	$0.00
3650	Servicios de la industria filmica, del sonido y del video	$0.00	$2,088.00	$2,088.00	$2,088.00	$0.00	$2,088.00	$0.00	$0.00	$2,088.00	$2,088.00	$0.00
3651	Servicios de la industria filmica, del sonido y del video	$0.00	$2,088.00	$2,088.00	$2,088.00	$0.00	$2,088.00	$0.00	$0.00	$2,088.00	$2,088.00	$0.00
3700	**SERVICIOS DE TRASLADOS Y VIÁTICOS**	**$30,000.00**	**$17,704.31**	**$47,704.31**	**$8,344.71**	**$39,359.60**	**$8,344.71**	**$0.00**	**$39,359.60**	**$8,344.71**	**$8,344.71**	**$0.00**

Universidad Politécnica de Amozoc Puebla
Estado de Puebla
Estado del Ejercicio del Presupuesto por Capítulo del Gasto Al 30/jun/2022

Usr: Ma. Gpe
Rep: rptEstadoPresupuestoEgresos

Fecha y hora de Impresión 06/jul/2022 10:37 a.m.

Objeto del Gasto		Aprobado	Ampliaciones / (Reducciones)	Presupuesto Vigente	Comprometido	Presupuesto Disponible para Comprometer	Devengado	Comprometido No Devengado	Presupuesto Sin Devengar	Ejercido	Pagado	Cuentas por Pagar Deuda
3720	Pasajes terrestres	$10,000.00	$7,113.30	$17,113.30	$4,574.50	$12,538.80	$4,574.50	$0.00	$12,538.80	$4,574.50	$4,574.50	$0.00
3721	Pasajes terrestres nacionales	$10,000.00	$7,113.30	$17,113.30	$4,574.50	$12,538.80	$4,574.50	$0.00	$12,538.80	$4,574.50	$4,574.50	$0.00
3750	Viáticos en el país	$20,000.00	$10,591.01	$30,591.01	$3,770.21	$26,820.80	$3,770.21	$0.00	$26,820.80	$3,770.21	$3,770.21	$0.00
3751	Viáticos en el país	$20,000.00	$10,591.01	$30,591.01	$3,770.21	$26,820.80	$3,770.21	$0.00	$26,820.80	$3,770.21	$3,770.21	$0.00
3800	**SERVICIOS OFICIALES**	**$205,000.00**	**$99,884.88**	**$304,884.88**	**$99,884.88**	**$205,000.00**	**$99,884.88**	**$0.00**	**$205,000.00**	**$99,884.88**	**$99,884.88**	**$0.00**
3810	Gastos de ceremonial	$105,000.00	$0.00	$105,000.00	$0.00	$105,000.00	$0.00	$0.00	$105,000.00	$0.00	$0.00	$0.00
3811	Gastos de ceremonial	$105,000.00	$0.00	$105,000.00	$0.00	$105,000.00	$0.00	$0.00	$105,000.00	$0.00	$0.00	$0.00
3820	Gastos de orden social y cultural	$100,000.00	$99,884.88	$199,884.88	$99,884.88	$100,000.00	$99,884.88	$0.00	$100,000.00	$99,884.88	$99,884.88	$0.00
3821	Gastos de orden social	$100,000.00	$99,884.88	$199,884.88	$99,884.88	$100,000.00	$99,884.88	$0.00	$100,000.00	$99,884.88	$99,884.88	$0.00
3900	**OTROS SERVICIOS GENERALES**	**$1,087,932.00**	**$23,965.00**	**$1,111,897.00**	**$277,611.82**	**$834,285.18**	**$277,611.82**	**$0.00**	**$834,285.18**	**$233,787.44**	**$233,787.44**	**$43,824.38**
3920	Impuestos y derechos	$400,000.00	$9,153.00	$409,153.00	$7,561.00	$401,592.00	$7,561.00	$0.00	$401,592.00	$7,561.00	$7,561.00	$0.00
3921	Otros impuestos y derechos	$400,000.00	$9,153.00	$409,153.00	$7,561.00	$401,592.00	$7,561.00	$0.00	$401,592.00	$7,561.00	$7,561.00	$0.00
3980	Impuesto sobre nóminas y otros que se deriven de una re	$609,932.00	$14,812.00	$624,744.00	$270,050.82	$354,693.18	$270,050.82	$0.00	$354,693.18	$226,226.44	$226,226.44	$43,824.38
3981	Impuesto sobre nóminas y otros que se deriven de una re	$609,932.00	$14,812.00	$624,744.00	$270,050.82	$354,693.18	$270,050.82	$0.00	$354,693.18	$226,226.44	$226,226.44	$43,824.38
3990	Otros servicios generales	$78,000.00	$0.00	$78,000.00	$0.00	$78,000.00	$0.00	$0.00	$78,000.00	$0.00	$0.00	$0.00
3993	Otros servicios generales	$78,000.00	$0.00	$78,000.00	$0.00	$78,000.00	$0.00	$0.00	$78,000.00	$0.00	$0.00	$0.00
4000	**TRANSFERENCIAS, ASIGNACIONES, SUBSIDIO**	**$0.00**	**$5,730.40**	**$5,730.40**	**$5,730.40**	**$0.00**	**$5,730.40**	**$0.00**	**$0.00**	**$5,730.40**	**$5,730.40**	**$0.00**
4400	**AYUDAS SOCIALES**	**$0.00**	**$5,730.40**	**$5,730.40**	**$5,730.40**	**$0.00**	**$5,730.40**	**$0.00**	**$0.00**	**$5,730.40**	**$5,730.40**	**$0.00**
4410	Ayudas sociales a personas	$0.00	$5,730.40	$5,730.40	$5,730.40	$0.00	$5,730.40	$0.00	$0.00	$5,730.40	$5,730.40	$0.00
4417	Ayudas en materia de formación educativa y cultural	$0.00	$5,730.40	$5,730.40	$5,730.40	$0.00	$5,730.40	$0.00	$0.00	$5,730.40	$5,730.40	$0.00
5000	**BIENES MUEBLES, INMUEBLES E INTANGIBLES**	**$0.00**	**$10,034.00**	**$10,034.00**	**$10,034.00**	**$0.00**	**$10,034.00**	**$0.00**	**$0.00**	**$10,034.00**	**$10,034.00**	**$0.00**
5200	**MOBILIARIO Y EQUIPO EDUCACIONAL Y RECREATIVO**	**$0.00**	**$10,034.00**	**$10,034.00**	**$10,034.00**	**$0.00**	**$10,034.00**	**$0.00**	**$0.00**	**$10,034.00**	**$10,034.00**	**$0.00**
5210	Equipos y aparatos audiovisuales	$0.00	$10,034.00	$10,034.00	$10,034.00	$0.00	$10,034.00	$0.00	$0.00	$10,034.00	$10,034.00	$0.00
5211	Equipos y aparatos audiovisuales	$0.00	$10,034.00	$10,034.00	$10,034.00	$0.00	$10,034.00	$0.00	$0.00	$10,034.00	$10,034.00	$0.00
	Total	$32,629,147.00	$2,942,158.18	$35,571,305.18	$13,363,150.43	$22,208,154.75	$13,363,150.43	$0.00	$22,208,154.75	$13,062,458.28	$13,062,458.28	$300,692.15

Universidad Politécnica de Amozoc Puebla
Estado de Puebla
Estado del Ejercicio del Presupuesto por Capítulo del Gasto Al 30/jun/2022

Fecha y hora de Impresión 06/jul/2022 10:37 a.m.

Objeto del Gasto	Aprobado	Ampliaciones / (Reducciones)	Presupuesto Vigente	Comprometido	Presupuesto Disponible para Comprometer	Devengado	Comprometido No Devengado	Presupuesto Sin Devengar	Ejercido	Pagado	Cuentas por Pagar Deuda

DRA. MARÍA ROCIO TORRES SOTO
RECTORA

LIC. GUADALUPE ADRIANA CONTRERAS TEJEDA
SECRETARIA ADMINISTRATIVA

Universidad Politécnica de Amozoc Puebla

Estado de Puebla

Analítico Mensual de Egresos Devengados por Fuente de Financiamiento al 30/jun/2022

(Cuentas con Movimientos)

(Cifras en pesos y centavos)

Usr: Ma. Gpe
Rep: rptAnaliticoPresupuestoEgresos_PY_FF

Fecha y hora de Impresión 06/jul/2022 10:38 a.m.

Objeto del Gasto		Presupuesto Vigente	Ene	Feb	Mar	Abr	May	Jun	Jul	Ago	Sep	Oct	Nov	Dic	Total	Diferencia (Vigente - Total)
4000	**INGRESOS PROPIOS**															
4000	**INGRESOS PROPIOS**															
3000	**SERVICIOS GENERALES**	**$117,000.00**	**$289.77**	**$17.40**	**$0.00**	**$126.50**	**$0.00**	**$0.00**	**$0.00**	**$0.00**	**$0.00**	**$0.00**	**$0.00**	**$0.00**	**$433.67**	**$116,566.33**
3400	**SERVICIOS FINANCIEROS, BANCARIOS Y**	**$12,000.00**	**$289.77**	**$17.40**	**$0.00**	**$126.50**	**$0.00**	**$0.00**	**$0.00**	**$0.00**	**$0.00**	**$0.00**	**$0.00**	**$0.00**	**$433.67**	**$11,566.33**
3410	Servicios financieros y bancarios	$12,000.00	$289.77	$17.40	$0.00	$126.50	$0.00	$0.00	$0.00	$0.00	$0.00	$0.00	$0.00	$0.00	$433.67	$11,566.33
3411	Servicios financieros y bancarios	$12,000.00	$289.77	$17.40	$0.00	$126.50	$0.00	$0.00	$0.00	$0.00	$0.00	$0.00	$0.00	$0.00	$433.67	$11,566.33
3800	**SERVICIOS OFICIALES**	**$105,000.00**	**$0.00**	**$0.00**	**$0.00**	**$0.00**	**$0.00**	**$0.00**	**$0.00**	**$0.00**	**$0.00**	**$0.00**	**$0.00**	**$0.00**	**$0.00**	**$105,000.00**
3810	Gastos de ceremonial	$105,000.00	$0.00	$0.00	$0.00	$0.00	$0.00	$0.00	$0.00	$0.00	$0.00	$0.00	$0.00	$0.00	$0.00	$105,000.00
3811	Gastos de ceremonial	$105,000.00	$0.00	$0.00	$0.00	$0.00	$0.00	$0.00	$0.00	$0.00	$0.00	$0.00	$0.00	$0.00	$0.00	$105,000.00
	INGRESOS PROPIOS	**$117,000.00**	**$289.77**	**$17.40**	**$0.00**	**$126.50**	**$0.00**	**$0.00**	**$0.00**	**$0.00**	**$0.00**	**$0.00**	**$0.00**	**$0.00**	**$433.67**	**$116,566.33**
5000	**FEDERAL E013 PROMOCIÓN Y ATENCIÓN DE LA EDUCACIÓN SUPERIOR EN UNIVERSIDADES POLITÉCNI**															
5000	**FEDERAL**															
1000	**SERVICIOS PERSONALES**	**$10,737,763.77**	**$0.00**	**$0.00**	**$0.00**	**$2,092,896.21**	**$0.00**	**$1,742,749.51**	**$0.00**	**$0.00**	**$0.00**	**$0.00**	**$0.00**	**$0.00**	**$3,835,645.72**	**$6,902,118.05**
1100	**REMUNERACIONES AL PERSONAL DE C/**	**$4,055,460.19**	**$0.00**	**$0.00**	**$0.00**	**$975,391.80**	**$0.00**	**$970,044.24**	**$0.00**	**$0.00**	**$0.00**	**$0.00**	**$0.00**	**$0.00**	**$1,945,436.04**	**$2,110,024.15**
1130	Sueldos base al personal permanente	$4,055,460.19	$0.00	$0.00	$0.00	$975,391.80	$0.00	$970,044.24	$0.00	$0.00	$0.00	$0.00	$0.00	$0.00	$1,945,436.04	$2,110,024.15
1132	Sueldo base al personal de confianza	$4,055,460.19	$0.00	$0.00	$0.00	$975,391.80	$0.00	$970,044.24	$0.00	$0.00	$0.00	$0.00	$0.00	$0.00	$1,945,436.04	$2,110,024.15
1200	**REMUNERACIONES AL PERSONAL DE C/**	**$2,709,505.26**	**$0.00**	**$0.00**	**$0.00**	**$467,250.06**	**$0.00**	**$474,318.82**	**$0.00**	**$0.00**	**$0.00**	**$0.00**	**$0.00**	**$0.00**	**$941,568.88**	**$1,767,936.38**
1210	Honorarios asimilables a salarios	$2,709,505.26	$0.00	$0.00	$0.00	$467,250.06	$0.00	$474,318.82	$0.00	$0.00	$0.00	$0.00	$0.00	$0.00	$941,568.88	$1,767,936.38
1211	Honorarios asimilables a salarios	$2,709,505.26	$0.00	$0.00	$0.00	$467,250.06	$0.00	$474,318.82	$0.00	$0.00	$0.00	$0.00	$0.00	$0.00	$941,568.88	$1,767,936.38
1300	**REMUNERACIONES ADICIONALES Y ESP**	**$2,959,738.88**	**$0.00**	**$0.00**	**$0.00**	**$365,575.05**	**$0.00**	**$16,449.37**	**$0.00**	**$0.00**	**$0.00**	**$0.00**	**$0.00**	**$0.00**	**$382,024.42**	**$2,577,714.46**
1320	Primas de vacaciones, dominical y gratificac	$2,959,738.88	$0.00	$0.00	$0.00	$365,575.05	$0.00	$16,449.37	$0.00	$0.00	$0.00	$0.00	$0.00	$0.00	$382,024.42	$2,577,714.46
1321	Primas de vacaciones y dominical	$835,695.17	$0.00	$0.00	$0.00	$357,850.92	$0.00	$0.00	$0.00	$0.00	$0.00	$0.00	$0.00	$0.00	$357,850.92	$477,844.25
1322	Aguinaldo o gratificación de fin de año	$2,124,043.71	$0.00	$0.00	$0.00	$7,724.13	$0.00	$16,449.37	$0.00	$0.00	$0.00	$0.00	$0.00	$0.00	$24,173.50	$2,099,870.21
1400	**SEGURIDAD SOCIAL**	**$1,013,059.44**	**$0.00**	**$0.00**	**$0.00**	**$284,679.30**	**$0.00**	**$281,937.08**	**$0.00**	**$0.00**	**$0.00**	**$0.00**	**$0.00**	**$0.00**	**$566,616.38**	**$446,443.06**
1410	Aportaciones de seguridad social	$989,998.88	$0.00	$0.00	$0.00	$278,765.02	$0.00	$276,022.80	$0.00	$0.00	$0.00	$0.00	$0.00	$0.00	$554,787.82	$435,211.06
1411	Aportaciones al Instituto de Seguridad y Se	$989,998.88	$0.00	$0.00	$0.00	$278,765.02	$0.00	$276,022.80	$0.00	$0.00	$0.00	$0.00	$0.00	$0.00	$554,787.82	$435,211.06
1430	Aportaciones al sistema para el retiro	$23,060.56	$0.00	$0.00	$0.00	$5,914.28	$0.00	$5,914.28	$0.00	$0.00	$0.00	$0.00	$0.00	$0.00	$11,828.56	$11,232.00
1431	Aportaciones al sistema de ahorro para el r	$23,060.56	$0.00	$0.00	$0.00	$5,914.28	$0.00	$5,914.28	$0.00	$0.00	$0.00	$0.00	$0.00	$0.00	$11,828.56	$11,232.00
2000	MATERIALES Y SUMINISTROS	$486,976.06	$0.00	$0.00	$25,072.11	$83,338.78	$70,312.11	$28,570.80	$0.00	$0.00	$0.00	$0.00	$0.00	$0.00	$207,293.80	$279,682.26
2100	**MATERIALES DE ADMINISTRACIÓN, EMIS**	**$102,664.09**	**$0.00**	**$0.00**	**$3,132.00**	**$45,616.54**	**$13,854.95**	**$962.80**	**$0.00**	**$0.00**	**$0.00**	**$0.00**	**$0.00**	**$0.00**	**$63,566.29**	**$39,097.80**
2110	Materiales, útiles y equipos menores de ofic	$84,651.96	$0.00	$0.00	$0.00	$45,616.54	$0.00	$0.00	$0.00	$0.00	$0.00	$0.00	$0.00	$0.00	$45,616.54	$39,035.42
2111	Materiales, útiles y equipos menores de ofic	$84,651.96	$0.00	$0.00	$0.00	$45,616.54	$0.00	$0.00	$0.00	$0.00	$0.00	$0.00	$0.00	$0.00	$45,616.54	$39,035.42
2160	Material de limpieza	$18,012.13	$0.00	$0.00	$3,132.00	$0.00	$13,854.95	$962.80	$0.00	$0.00	$0.00	$0.00	$0.00	$0.00	$17,949.75	$62.38
2161	Material de limpieza	$18,012.13	$0.00	$0.00	$3,132.00	$0.00	$13,854.95	$962.80	$0.00	$0.00	$0.00	$0.00	$0.00	$0.00	$17,949.75	$62.38
2200	**ALIMENTOS Y UTENSILIOS**	**$74,378.07**	**$0.00**	**$0.00**	**$15,838.87**	**$7,795.20**	**$5,744.00**	**$2,668.00**	**$0.00**	**$0.00**	**$0.00**	**$0.00**	**$0.00**	**$0.00**	**$32,046.07**	**$42,332.00**

Universidad Politécnica de Amozoc Puebla
Estado de Puebla
Analítico Mensual de Egresos Devengados por Fuente de Financiamiento al 30/jun/2022
(Cuentas con Movimientos)
(Cifras en pesos y centavos)

Indetec

Usr: Ma. Gpe
Rep: rptAnaliticoPresupuestoEgresos_PY_FF

Fecha y hora de Impresión: 06/jul/2022 10:38 a.m.

Objeto del Gasto		Presupuesto Vigente	Ene	Feb	Mar	Abr	May	Jun	Jul	Ago	Sep	Oct	Nov	Dic	Total	Diferencia (Vigente - Total)
2210	Productos alimenticios para personas	$62,378.07	$0.00	$0.00	$15,838.87	$7,795.20	$5,744.00	$2,668.00	$0.00	$0.00	$0.00	$0.00	$0.00	$0.00	$32,046.07	$30,332.00
2213	Productos alimenticios para el personal en l	$62,378.07	$0.00	$0.00	$15,838.87	$7,795.20	$5,744.00	$2,668.00	$0.00	$0.00	$0.00	$0.00	$0.00	$0.00	$32,046.07	$30,332.00
2230	Utensilios para el servicio de alimentación	$12,000.00	$0.00	$0.00	$0.00	$0.00	$0.00	$0.00	$0.00	$0.00	$0.00	$0.00	$0.00	$0.00	$0.00	$12,000.00
2231	Utensilios para el servicio de alimentación	$12,000.00	$0.00	$0.00	$0.00	$0.00	$0.00	$0.00	$0.00	$0.00	$0.00	$0.00	$0.00	$0.00	$0.00	$12,000.00
2400	**MATERIALES Y ARTÍCULOS DE CONSTRU**	**$35,884.00**	**$0.00**	**$0.00**	**$0.00**	**$0.00**	**$0.00**	**$884.00**	**$0.00**	**$0.00**	**$0.00**	**$0.00**	**$0.00**	**$0.00**	**$884.00**	**$35,000.00**
2460	Material eléctrico y electrónico	$15,000.00	$0.00	$0.00	$0.00	$0.00	$0.00	$0.00	$0.00	$0.00	$0.00	$0.00	$0.00	$0.00	$0.00	$15,000.00
2461	Material eléctrico y electrónico	$15,000.00	$0.00	$0.00	$0.00	$0.00	$0.00	$0.00	$0.00	$0.00	$0.00	$0.00	$0.00	$0.00	$0.00	$15,000.00
2470	Artículos metálicos para la construcción	$884.00	$0.00	$0.00	$0.00	$0.00	$0.00	$884.00	$0.00	$0.00	$0.00	$0.00	$0.00	$0.00	$884.00	$0.00
2471	Artículos metálicos para la construcción	$884.00	$0.00	$0.00	$0.00	$0.00	$0.00	$884.00	$0.00	$0.00	$0.00	$0.00	$0.00	$0.00	$884.00	$0.00
2490	Otros materiales y artículos de construcción	$20,000.00	$0.00	$0.00	$0.00	$0.00	$0.00	$0.00	$0.00	$0.00	$0.00	$0.00	$0.00	$0.00	$0.00	$20,000.00
2491	Otros materiales y artículos de construcción	$20,000.00	$0.00	$0.00	$0.00	$0.00	$0.00	$0.00	$0.00	$0.00	$0.00	$0.00	$0.00	$0.00	$0.00	$20,000.00
2500	**PRODUCTOS QUÍMICOS, FARMACÉUTICC**	**$25,802.10**	**$0.00**	**$0.00**	**$4,250.24**	**$0.00**	**$756.80**	**$243.60**	**$0.00**	**$0.00**	**$0.00**	**$0.00**	**$0.00**	**$0.00**	**$5,250.64**	**$20,551.46**
2530	Medicinas y productos farmacéuticos	$3,570.78	$0.00	$0.00	$3,202.18	$0.00	$200.00	$0.00	$0.00	$0.00	$0.00	$0.00	$0.00	$0.00	$3,402.18	$168.60
2531	Medicinas y productos farmacéuticos	$3,570.78	$0.00	$0.00	$3,202.18	$0.00	$200.00	$0.00	$0.00	$0.00	$0.00	$0.00	$0.00	$0.00	$3,402.18	$168.60
2540	Materiales, accesorios y suministros médicc	$1,143.52	$0.00	$0.00	$700.06	$0.00	$0.00	$0.00	$0.00	$0.00	$0.00	$0.00	$0.00	$0.00	$700.06	$443.46
2541	Materiales, accesorios y suministros médicc	$443.46	$0.00	$0.00	$700.06	$0.00	$0.00	-$700.06	$0.00	$0.00	$0.00	$0.00	$0.00	$0.00	$0.00	$443.46
2542	Materiales, accesorios y suministros médicc	$700.06	$0.00	$0.00	$0.00	$0.00	$0.00	$700.06	$0.00	$0.00	$0.00	$0.00	$0.00	$0.00	$700.06	$0.00
2590	Otros productos químicos	$21,087.80	$0.00	$0.00	$348.00	$0.00	$556.80	$243.60	$0.00	$0.00	$0.00	$0.00	$0.00	$0.00	$1,148.40	$19,939.40
2591	Otros productos químicos	$21,087.80	$0.00	$0.00	$348.00	$0.00	$556.80	$243.60	$0.00	$0.00	$0.00	$0.00	$0.00	$0.00	$1,148.40	$19,939.40
2600	**COMBUSTIBLES, LUBRICANTES Y ADITIV**	**$187,008.48**	**$0.00**	**$0.00**	**$1,780.00**	**$29,927.04**	**$29,927.04**	**$22,674.40**	**$0.00**	**$0.00**	**$0.00**	**$0.00**	**$0.00**	**$0.00**	**$84,308.48**	**$102,700.00**
2610	Combustibles, lubricantes y aditivos	$187,008.48	$0.00	$0.00	$1,780.00	$29,927.04	$29,927.04	$22,674.40	$0.00	$0.00	$0.00	$0.00	$0.00	$0.00	$84,308.48	$102,700.00
2612	Combustibles, lubricantes y aditivos para ve	$187,008.48	$0.00	$0.00	$1,780.00	$29,927.04	$29,927.04	$22,674.40	$0.00	$0.00	$0.00	$0.00	$0.00	$0.00	$84,308.48	$102,700.00
2700	**VESTUARIO, BLANCOS, PRENDAS DE PR**	**$259.00**	**$0.00**	**$0.00**	**$0.00**	**$0.00**	**$259.00**	**$0.00**	**$0.00**	**$0.00**	**$0.00**	**$0.00**	**$0.00**	**$0.00**	**$259.00**	**$0.00**
2730	Artículos deportivos	$259.00	$0.00	$0.00	$0.00	$0.00	$259.00	$0.00	$0.00	$0.00	$0.00	$0.00	$0.00	$0.00	$259.00	$0.00
2731	Artículos deportivos	$259.00	$0.00	$0.00	$0.00	$0.00	$259.00	$0.00	$0.00	$0.00	$0.00	$0.00	$0.00	$0.00	$259.00	$0.00
2900	**HERRAMIENTAS, REFACCIONES Y ACCE**	**$60,980.32**	**$0.00**	**$0.00**	**$71.00**	**$0.00**	**$19,770.32**	**$1,138.00**	**$0.00**	**$0.00**	**$0.00**	**$0.00**	**$0.00**	**$0.00**	**$20,979.32**	**$40,001.00**
2910	Herramientas menores	$10,000.00	$0.00	$0.00	$0.00	$0.00	$0.00	$0.00	$0.00	$0.00	$0.00	$0.00	$0.00	$0.00	$0.00	$10,000.00
2911	Herramientas menores	$10,000.00	$0.00	$0.00	$0.00	$0.00	$0.00	$0.00	$0.00	$0.00	$0.00	$0.00	$0.00	$0.00	$0.00	$10,000.00
2920	Refacciones y accesorios menores de edific	$651.99	$0.00	$0.00	$0.00	$0.00	$504.99	$147.00	$0.00	$0.00	$0.00	$0.00	$0.00	$0.00	$651.99	$0.00
2921	Refacciones y accesorios menores de edific	$651.99	$0.00	$0.00	$0.00	$0.00	$504.99	$147.00	$0.00	$0.00	$0.00	$0.00	$0.00	$0.00	$651.99	$0.00
2940	Refacciones y accesorios menores de equip	$1.00	$0.00	$0.00	$0.00	$0.00	$0.00	$0.00	$0.00	$0.00	$0.00	$0.00	$0.00	$0.00	$0.00	$1.00
2941	Refacciones y accesorios menores para eq	$1.00	$0.00	$0.00	$0.00	$0.00	$0.00	$0.00	$0.00	$0.00	$0.00	$0.00	$0.00	$0.00	$0.00	$1.00
2960	Refacciones y accesorios menores de equip	$48,941.33	$0.00	$0.00	$71.00	$0.00	$18,870.33	$0.00	$0.00	$0.00	$0.00	$0.00	$0.00	$0.00	$18,941.33	$30,000.00
2961	Refacciones y accesorios menores de equip	$48,941.33	$0.00	$0.00	$71.00	$0.00	$18,870.33	$0.00	$0.00	$0.00	$0.00	$0.00	$0.00	$0.00	$18,941.33	$30,000.00
2980	Refacciones y accesorios menores de maq	$395.00	$0.00	$0.00	$0.00	$0.00	$395.00	$0.00	$0.00	$0.00	$0.00	$0.00	$0.00	$0.00	$395.00	$0.00
2981	Refacciones y accesorios menores de maq	$395.00	$0.00	$0.00	$0.00	$0.00	$395.00	$0.00	$0.00	$0.00	$0.00	$0.00	$0.00	$0.00	$395.00	$0.00
2990	Refacciones y accesorios menores otros bi	$991.00	$0.00	$0.00	$0.00	$0.00	$0.00	$991.00	$0.00	$0.00	$0.00	$0.00	$0.00	$0.00	$991.00	$0.00
2991	Refacciones y accesorios menores de otros	$991.00	$0.00	$0.00	$0.00	$0.00	$0.00	$991.00	$0.00	$0.00	$0.00	$0.00	$0.00	$0.00	$991.00	$0.00
3000	**SERVICIOS GENERALES**	**$3,801,533.79**	**$0.00**	**$2,664.00**	**$245,076.27**	**$357,373.41**	**$383,863.02**	**$300,296.73**	**$0.00**	**$0.00**	**$0.00**	**$0.00**	**$0.00**	**$0.00**	**$1,289,273.43**	**$2,512,260.36**
3100	**SERVICIOS BÁSICOS**	**$348,210.44**	**$0.00**	**$1,040.00**	**$4,873.94**	**$0.00**	**$5,518.92**	**$2,537.99**	**$0.00**	**$0.00**	**$0.00**	**$0.00**	**$0.00**	**$0.00**	**$13,970.85**	**$334,239.59**

Universidad Politécnica de Amozoc Puebla
Estado de Puebla
Analítico Mensual de Egresos Devengados por Fuente de Financiamiento al 30/jun/2022
(Cuentas con Movimientos)
(Cifras en pesos y centavos)

Usr: Ma. Gpe
Rep: rptAnaliticoPresupuestoEgresos_PY_FF

Fecha y hora de Impresión 06/jul/2022 10:38 a.m.

Objeto del Gasto		Presupuesto Vigente	Ene	Feb	Mar	Abr	May	Jun	Jul	Ago	Sep	Oct	Nov	Dic	Total	Diferencia (Vigente - Total)
3140	Telefonia tradicional	$1,197.00	$0.00	$0.00	$0.00	$0.00	$1,197.00	$0.00	$0.00	$0.00	$0.00	$0.00	$0.00	$0.00	$1,197.00	$0.00
3141	Servicio telefónico convencional	$1,197.00	$0.00	$0.00	$0.00	$0.00	$1,197.00	$0.00	$0.00	$0.00	$0.00	$0.00	$0.00	$0.00	$1,197.00	$0.00
3150	Telefonia celular	$4,896.00	$0.00	$0.00	$2,500.00	$0.00	$1,198.00	$1,198.00	$0.00	$0.00	$0.00	$0.00	$0.00	$0.00	$4,896.00	$0.00
3151	Servicio de telefonia celular	$4,896.00	$0.00	$0.00	$2,500.00	$0.00	$1,198.00	$1,198.00	$0.00	$0.00	$0.00	$0.00	$0.00	$0.00	$4,896.00	$0.00
3170	Servicios de acceso de Internet, redes y prc	$335,402.33	$0.00	$1,040.00	$1,100.00	$0.00	$2,200.00	$1,100.00	$0.00	$0.00	$0.00	$0.00	$0.00	$0.00	$5,440.00	$329,962.33
3171	Servicios de acceso de internet	$335,402.33	$0.00	$1,040.00	$1,100.00	$0.00	$2,200.00	$1,100.00	$0.00	$0.00	$0.00	$0.00	$0.00	$0.00	$5,440.00	$329,962.33
3180	Servicios postales y telegráficos	$6,715.11	$0.00	$0.00	$1,273.94	$0.00	$923.92	$239.99	$0.00	$0.00	$0.00	$0.00	$0.00	$0.00	$2,437.85	$4,277.26
3181	Servicio postal	$6,715.11	$0.00	$0.00	$1,273.94	$0.00	$923.92	$239.99	$0.00	$0.00	$0.00	$0.00	$0.00	$0.00	$2,437.85	$4,277.26
3200	**SERVICIOS DE ARRENDAMIENTO**	**$535,155.75**	**$0.00**	**$1,624.00**	**$10,556.00**	**$10,556.00**	**$10,681.75**	**$5,067.00**	**$0.00**	**$0.00**	**$0.00**	**$0.00**	**$0.00**	**$0.00**	**$38,484.75**	**$496,671.00**
3230	Arrendamiento de mobiliario y equipo de ad	$65,025.00	$0.00	$0.00	$10,556.00	$10,556.00	$5,067.00	$5,067.00	$0.00	$0.00	$0.00	$0.00	$0.00	$0.00	$31,246.00	$33,779.00
3231	Arrendamiento de mobiliario	$65,025.00	$0.00	$0.00	$10,556.00	$10,556.00	$5,067.00	$5,067.00	$0.00	$0.00	$0.00	$0.00	$0.00	$0.00	$31,246.00	$33,779.00
3270	Arrendamiento de activos intangibles	$470,130.75	$0.00	$1,624.00	$0.00	$0.00	$5,614.75	$0.00	$0.00	$0.00	$0.00	$0.00	$0.00	$0.00	$7,238.75	$462,892.00
3271	Derechos de autor, patentes, regalias y otrc	$470,130.75	$0.00	$1,624.00	$0.00	$0.00	$5,614.75	$0.00	$0.00	$0.00	$0.00	$0.00	$0.00	$0.00	$7,238.75	$462,892.00
3300	**SERVICIOS PROFESIONALES, CIENTÍFIC(**	**$1,395,730.80**	**$0.00**	**$0.00**	**$154,198.80**	**$128,620.80**	**$162,516.00**	**$107,184.00**	**$0.00**	**$0.00**	**$0.00**	**$0.00**	**$0.00**	**$0.00**	**$552,519.60**	**$843,211.20**
3340	Servicios de capacitación	$40,000.00	$0.00	$0.00	$0.00	$0.00	$0.00	$0.00	$0.00	$0.00	$0.00	$0.00	$0.00	$0.00	$0.00	$40,000.00
3341	Capacitación institucional	$40,000.00	$0.00	$0.00	$0.00	$0.00	$0.00	$0.00	$0.00	$0.00	$0.00	$0.00	$0.00	$0.00	$0.00	$40,000.00
3360	Servicios de apoyo administrativo, traducciĉ	$69,522.80	$0.00	$0.00	$17,782.80	$0.00	$1,740.00	$0.00	$0.00	$0.00	$0.00	$0.00	$0.00	$0.00	$19,522.80	$50,000.00
3363	Servicio de impresión de documentos y pap	$1,740.00	$0.00	$0.00	$0.00	$0.00	$1,740.00	$0.00	$0.00	$0.00	$0.00	$0.00	$0.00	$0.00	$1,740.00	$0.00
3364	Servicios de impresión de material informati	$67,782.80	$0.00	$0.00	$17,782.80	$0.00	$0.00	$0.00	$0.00	$0.00	$0.00	$0.00	$0.00	$0.00	$17,782.80	$50,000.00
3380	Servicios de vigilancia	$1,286,208.00	$0.00	$0.00	$136,416.00	$128,620.80	$160,776.00	$107,184.00	$0.00	$0.00	$0.00	$0.00	$0.00	$0.00	$532,996.80	$753,211.20
3381	Servicios de vigilancia	$1,286,208.00	$0.00	$0.00	$136,416.00	$128,620.80	$160,776.00	$107,184.00	$0.00	$0.00	$0.00	$0.00	$0.00	$0.00	$532,996.80	$753,211.20
3400	**SERVICIOS FINANCIEROS, BANCARIOS Y**	**$43,949.48**	**$0.00**	**$0.00**	**$232.00**	**$2,952.20**	**$2,900.00**	**$2,900.00**	**$0.00**	**$0.00**	**$0.00**	**$0.00**	**$0.00**	**$0.00**	**$8,984.20**	**$34,965.28**
3410	Servicios financieros y bancarios	$11,985.20	$0.00	$0.00	$232.00	$2,952.20	$2,900.00	$2,900.00	$0.00	$0.00	$0.00	$0.00	$0.00	$0.00	$8,984.20	$3,001.00
3411	Servicios financieros y bancarios	$11,985.20	$0.00	$0.00	$232.00	$2,952.20	$2,900.00	$2,900.00	$0.00	$0.00	$0.00	$0.00	$0.00	$0.00	$8,984.20	$3,001.00
3450	Seguro de bienes patrimoniales	$31,964.28	$0.00	$0.00	$0.00	$0.00	$0.00	$0.00	$0.00	$0.00	$0.00	$0.00	$0.00	$0.00	$0.00	$31,964.28
3451	Seguros de bienes patrimoniales	$31,964.28	$0.00	$0.00	$0.00	$0.00	$0.00	$0.00	$0.00	$0.00	$0.00	$0.00	$0.00	$0.00	$0.00	$31,964.28
3500	**SERVICIOS DE INSTALACIÓN, REPARACI**	**$1,192,395.40**	**$0.00**	**$0.00**	**$66,050.02**	**$214,200.41**	**$169,723.45**	**$180,506.44**	**$0.00**	**$0.00**	**$0.00**	**$0.00**	**$0.00**	**$0.00**	**$630,480.32**	**$561,915.08**
3510	Conservación y mantenimiento menor de in	$359,283.40	$0.00	$0.00	$0.00	$85,475.40	$65,000.00	$108,808.00	$0.00	$0.00	$0.00	$0.00	$0.00	$0.00	$259,283.40	$100,000.00
3511	Mantenimiento y conservación menor de inr	$359,283.40	$0.00	$0.00	$0.00	$85,475.40	$65,000.00	$108,808.00	$0.00	$0.00	$0.00	$0.00	$0.00	$0.00	$259,283.40	$100,000.00
3530	Instalación, reparación y mantenimiento de	$10,000.00	$0.00	$0.00	$0.00	$0.00	$0.00	$0.00	$0.00	$0.00	$0.00	$0.00	$0.00	$0.00	$0.00	$10,000.00
3531	Instalación, reparación y mantenimiento de	$10,000.00	$0.00	$0.00	$0.00	$0.00	$0.00	$0.00	$0.00	$0.00	$0.00	$0.00	$0.00	$0.00	$0.00	$10,000.00
3580	Servicios de limpieza y manejo de desecho:	$425,000.00	$0.00	$0.00	$66,050.02	$33,025.01	$72,823.45	$39,798.44	$0.00	$0.00	$0.00	$0.00	$0.00	$0.00	$211,696.92	$213,303.08
3581	Servicios de limpieza y manejo de desecho:	$425,000.00	$0.00	$0.00	$66,050.02	$33,025.01	$72,823.45	$39,798.44	$0.00	$0.00	$0.00	$0.00	$0.00	$0.00	$211,696.92	$213,303.08
3590	Servicios de jardineria y fumigación	$398,112.00	$0.00	$0.00	$0.00	$95,700.00	$31,900.00	$31,900.00	$0.00	$0.00	$0.00	$0.00	$0.00	$0.00	$159,500.00	$238,612.00
3591	Servicios de jardineria y fumigación	$398,112.00	$0.00	$0.00	$0.00	$95,700.00	$31,900.00	$31,900.00	$0.00	$0.00	$0.00	$0.00	$0.00	$0.00	$159,500.00	$238,612.00
3600	**SERVICIOS DE COMUNICACIÓN SOCIAL**	**$15,288.41**	**$0.00**	**$0.00**	**$0.00**	**$1,044.00**	**$1,044.00**	**$0.00**	**$0.00**	**$0.00**	**$0.00**	**$0.00**	**$0.00**	**$0.00**	**$2,088.00**	**$13,200.41**
3610	Difusión por radio, televisión y otros medios	$13,200.41	$0.00	$0.00	$0.00	$0.00	$0.00	$0.00	$0.00	$0.00	$0.00	$0.00	$0.00	$0.00	$0.00	$13,200.41
3611	Difusión por radio, televisión y otros medios	$13,200.41	$0.00	$0.00	$0.00	$0.00	$0.00	$0.00	$0.00	$0.00	$0.00	$0.00	$0.00	$0.00	$0.00	$13,200.41
3650	Servicios de la industria filmica, del sonido y	$2,088.00	$0.00	$0.00	$0.00	$1,044.00	$1,044.00	$0.00	$0.00	$0.00	$0.00	$0.00	$0.00	$0.00	$2,088.00	$0.00
3651	Servicios de la industria filmica, del sonido y	$2,088.00	$0.00	$0.00	$0.00	$1,044.00	$1,044.00	$0.00	$0.00	$0.00	$0.00	$0.00	$0.00	$0.00	$2,088.00	$0.00

Universidad Politécnica de Amozoc Puebla

Estado de Puebla

Analítico Mensual de Egresos Devengados por Fuente de Financiamiento al 30/jun/2022

(Cuentas con Movimientos)

(Cifras en pesos y centavos)

Objeto del Gasto		Presupuesto Vigente	Ene	Feb	Mar	Abr	May	Jun	Jul	Ago	Sep	Oct	Nov	Dic	Total	Diferencia (Vigente - Total)
3700	**SERVICIOS DE TRASLADOS Y VIÁTICOS**	**$29,165.51**	**$0.00**	**$0.00**	**$2,863.51**	**$0.00**	**$3,747.90**	**$1,733.30**	**$0.00**	**$0.00**	**$0.00**	**$0.00**	**$0.00**	**$0.00**	**$8,344.71**	**$20,820.80**
3720	Pasajes terrestres	$10,574.50	$0.00	$0.00	$1,375.00	$0.00	$1,912.50	$1,287.00	$0.00	$0.00	$0.00	$0.00	$0.00	$0.00	$4,574.50	$6,000.00
3721	Pasajes terrestres nacionales	$10,574.50	$0.00	$0.00	$1,375.00	$0.00	$1,912.50	$1,287.00	$0.00	$0.00	$0.00	$0.00	$0.00	$0.00	$4,574.50	$6,000.00
3750	Viáticos en el país	$18,591.01	$0.00	$0.00	$1,488.51	$0.00	$1,835.40	$446.30	$0.00	$0.00	$0.00	$0.00	$0.00	$0.00	$3,770.21	$14,820.80
3751	Viáticos en el país	$18,591.01	$0.00	$0.00	$1,488.51	$0.00	$1,835.40	$446.30	$0.00	$0.00	$0.00	$0.00	$0.00	$0.00	$3,770.21	$14,820.80
3800	**SERVICIOS OFICIALES**	**$31,880.00**	**$0.00**	**$0.00**	**$5,200.00**	**$0.00**	**$26,680.00**	**$0.00**	**$0.00**	**$0.00**	**$0.00**	**$0.00**	**$0.00**	**$0.00**	**$31,880.00**	**$0.00**
3820	Gastos de orden social y cultural	$31,880.00	$0.00	$0.00	$5,200.00	$0.00	$26,680.00	$0.00	$0.00	$0.00	$0.00	$0.00	$0.00	$0.00	$31,880.00	$0.00
3821	Gastos de orden social	$31,880.00	$0.00	$0.00	$5,200.00	$0.00	$26,680.00	$0.00	$0.00	$0.00	$0.00	$0.00	$0.00	$0.00	$31,880.00	$0.00
3900	**OTROS SERVICIOS GENERALES**	**$209,758.00**	**$0.00**	**$0.00**	**$1,102.00**	**$0.00**	**$1,051.00**	**$368.00**	**$0.00**	**$0.00**	**$0.00**	**$0.00**	**$0.00**	**$0.00**	**$2,521.00**	**$207,237.00**
3920	Impuestos y derechos	$9,153.00	$0.00	$0.00	$1,102.00	$0.00	$1,051.00	$368.00	$0.00	$0.00	$0.00	$0.00	$0.00	$0.00	$2,521.00	$6,632.00
3921	Otros impuestos y derechos	$9,153.00	$0.00	$0.00	$1,102.00	$0.00	$1,051.00	$368.00	$0.00	$0.00	$0.00	$0.00	$0.00	$0.00	$2,521.00	$6,632.00
3980	Impuesto sobre nóminas y otros que se deri	$122,605.00	$0.00	$0.00	$0.00	$0.00	$0.00	$0.00	$0.00	$0.00	$0.00	$0.00	$0.00	$0.00	$0.00	$122,605.00
3981	Impuesto sobre nóminas y otros que se deri	$122,605.00	$0.00	$0.00	$0.00	$0.00	$0.00	$0.00	$0.00	$0.00	$0.00	$0.00	$0.00	$0.00	$0.00	$122,605.00
3990	Otros servicios generales	$78,000.00	$0.00	$0.00	$0.00	$0.00	$0.00	$0.00	$0.00	$0.00	$0.00	$0.00	$0.00	$0.00	$0.00	$78,000.00
3993	Otros servicios generales	$78,000.00	$0.00	$0.00	$0.00	$0.00	$0.00	$0.00	$0.00	$0.00	$0.00	$0.00	$0.00	$0.00	$0.00	$78,000.00
	FEDERAL	**$15,026,273.62**	**$0.00**	**$2,664.00**	**$270,148.38**	**$2,533,608.40**	**$454,175.13**	**$2,071,617.04**	**$0.00**	**$0.00**	**$0.00**	**$0.00**	**$0.00**	**$0.00**	**$5,332,212.95**	**$9,694,060.67**

6000 ESTATAL E013 PROMOCIÓN Y ATENCIÓN DE LA EDUCACIÓN SUPERIOR EN UNIVERSIDADES POLITÉCNI

6000 ESTATALES

1000	**SERVICIOS PERSONALES**	**$14,186,068.18**	**$1,535,840.11**	**$1,694,165.48**	**$1,576,361.28**	**$0.00**	**$1,584,632.06**	**$0.00**	**$0.00**	**$0.00**	**$0.00**	**$0.00**	**$0.00**	**$0.00**	**$6,390,998.93**	**$7,795,069.25**
1100	**REMUNERACIONES AL PERSONAL DE C/**	**$8,500,973.98**	**$915,816.60**	**$959,622.11**	**$975,391.80**	**$0.00**	**$975,391.80**	**$0.00**	**$0.00**	**$0.00**	**$0.00**	**$0.00**	**$0.00**	**$0.00**	**$3,826,222.31**	**$4,674,751.67**
1130	Sueldos base al personal permanente	$8,500,973.98	$915,816.60	$959,622.11	$975,391.80	$0.00	$975,391.80	$0.00	$0.00	$0.00	$0.00	$0.00	$0.00	$0.00	$3,826,222.31	$4,674,751.67
1132	Sueldo base al personal de confianza	$8,500,973.98	$915,816.60	$959,622.11	$975,391.80	$0.00	$975,391.80	$0.00	$0.00	$0.00	$0.00	$0.00	$0.00	$0.00	$3,826,222.31	$4,674,751.67
1200	**REMUNERACIONES AL PERSONAL DE C/**	**$4,329,651.71**	**$490,969.16**	**$467,250.06**	**$467,250.06**	**$0.00**	**$474,318.82**	**$0.00**	**$0.00**	**$0.00**	**$0.00**	**$0.00**	**$0.00**	**$0.00**	**$1,899,788.10**	**$2,429,863.61**
1210	Honorarios asimilables a salarios	$4,329,651.71	$490,969.16	$467,250.06	$467,250.06	$0.00	$474,318.82	$0.00	$0.00	$0.00	$0.00	$0.00	$0.00	$0.00	$1,899,788.10	$2,429,863.61
1211	Honorarios asimilables a salarios	$4,329,651.71	$490,969.16	$467,250.06	$467,250.06	$0.00	$474,318.82	$0.00	$0.00	$0.00	$0.00	$0.00	$0.00	$0.00	$1,899,788.10	$2,429,863.61
1300	**REMUNERACIONES ADICIONALES Y ESP**	**$6,636.00**	**$985.49**	**$5,650.51**	**$0.00**	**$0.00**	**$0.00**	**$0.00**	**$0.00**	**$0.00**	**$0.00**	**$0.00**	**$0.00**	**$0.00**	**$6,636.00**	**$0.00**
1320	Primas de vacaciones, dominical y gratificac	$6,636.00	$985.49	$5,650.51	$0.00	$0.00	$0.00	$0.00	$0.00	$0.00	$0.00	$0.00	$0.00	$0.00	$6,636.00	$0.00
1321	Primas de vacaciones y dominical	$2,488.50	$369.56	$2,118.94	$0.00	$0.00	$0.00	$0.00	$0.00	$0.00	$0.00	$0.00	$0.00	$0.00	$2,488.50	$0.00
1322	Aguinaldo o gratificación de fin de año	$4,147.50	$615.93	$3,531.57	$0.00	$0.00	$0.00	$0.00	$0.00	$0.00	$0.00	$0.00	$0.00	$0.00	$4,147.50	$0.00
1400	**SEGURIDAD SOCIAL**	**$1,348,806.49**	**$128,068.86**	**$261,642.80**	**$133,719.42**	**$0.00**	**$134,921.44**	**$0.00**	**$0.00**	**$0.00**	**$0.00**	**$0.00**	**$0.00**	**$0.00**	**$658,352.52**	**$690,453.97**
1410	Aportaciones de seguridad social	$1,287,452.63	$121,477.38	$255,263.21	$129,007.16	$0.00	$129,007.16	$0.00	$0.00	$0.00	$0.00	$0.00	$0.00	$0.00	$634,754.91	$652,697.72
1411	Aportaciones al Instituto de Seguridad y Ser	$1,287,452.63	$121,477.38	$255,263.21	$129,007.16	$0.00	$129,007.16	$0.00	$0.00	$0.00	$0.00	$0.00	$0.00	$0.00	$634,754.91	$652,697.72
1430	Aportaciones al sistema para el retiro	$61,353.86	$6,591.48	$6,379.59	$4,712.26	$0.00	$5,914.28	$0.00	$0.00	$0.00	$0.00	$0.00	$0.00	$0.00	$23,597.61	$37,756.25
1431	Aportaciones al sistema de ahorro para el re	$61,353.86	$6,591.48	$6,379.59	$4,712.26	$0.00	$5,914.28	$0.00	$0.00	$0.00	$0.00	$0.00	$0.00	$0.00	$23,597.61	$37,756.25
2000	**MATERIALES Y SUMINISTROS**	**$286,121.26**	**$0.00**	**$0.00**	**$0.00**	**$0.00**	**$11,371.48**	**$77,963.25**	**$0.00**	**$0.00**	**$0.00**	**$0.00**	**$0.00**	**$0.00**	**$89,334.73**	**$196,786.53**
2100	**MATERIALES DE ADMINISTRACIÓN, EMIS**	**$39,086.33**	**$0.00**	**$0.00**	**$0.00**	**$0.00**	**$2,703.96**	**$0.00**	**$0.00**	**$0.00**	**$0.00**	**$0.00**	**$0.00**	**$0.00**	**$2,703.96**	**$36,382.37**
2110	Materiales, útiles y equipos menores de ofic	$19,086.33	$0.00	$0.00	$0.00	$0.00	$2,703.96	$0.00	$0.00	$0.00	$0.00	$0.00	$0.00	$0.00	$2,703.96	$16,382.37
2111	Materiales, útiles y equipos menores de ofic	$19,086.33	$0.00	$0.00	$0.00	$0.00	$2,703.96	$0.00	$0.00	$0.00	$0.00	$0.00	$0.00	$0.00	$2,703.96	$16,382.37

Universidad Politécnica de Amozoc Puebla
Estado de Puebla
Analítico Mensual de Egresos Devengados por Fuente de Financiamiento al 30/jun/2022
(Cuentas con Movimientos)
(Cifras en pesos y centavos)

Usr: Ma. Gpe
Rep: rptAnaliticoPresupuestoEgresos_PY_FF

Fecha y hora de Impresión 06/jul/2022 10:38 a.m.

Objeto del Gasto		Presupuesto Vigente	Ene	Feb	Mar	Abr	May	Jun	Jul	Ago	Sep	Oct	Nov	Dic	Total	Diferencia (Vigente - Total)
2180	Materiales para el registro e identificación d	$20,000.00	$0.00	$0.00	$0.00	$0.00	$0.00	$0.00	$0.00	$0.00	$0.00	$0.00	$0.00	$0.00	$0.00	$20,000.00
2181	Registro e identificación de bienes y person	$20,000.00	$0.00	$0.00	$0.00	$0.00	$0.00	$0.00	$0.00	$0.00	$0.00	$0.00	$0.00	$0.00	$0.00	$20,000.00
2200	**ALIMENTOS Y UTENSILIOS**	**$55,400.00**	**$0.00**	**$0.00**	**$0.00**	**$0.00**	**$8,667.52**	**$2,582.16**	**$0.00**	**$0.00**	**$0.00**	**$0.00**	**$0.00**	**$0.00**	**$11,249.68**	**$44,150.32**
2210	Productos alimenticios para personas	$55,400.00	$0.00	$0.00	$0.00	$0.00	$8,667.52	$2,582.16	$0.00	$0.00	$0.00	$0.00	$0.00	$0.00	$11,249.68	$44,150.32
2213	Productos alimenticios para el personal en l	$55,400.00	$0.00	$0.00	$0.00	$0.00	$8,667.52	$2,582.16	$0.00	$0.00	$0.00	$0.00	$0.00	$0.00	$11,249.68	$44,150.32
2300	**MATERIAS PRIMAS Y MATERIALES DE PI**	**$28,130.00**	**$0.00**	**$0.00**	**$0.00**	**$0.00**	**$0.00**	**$28,130.00**	**$0.00**	**$0.00**	**$0.00**	**$0.00**	**$0.00**	**$0.00**	**$28,130.00**	**$0.00**
2390	Otros productos adquiridos como materia pi	$28,130.00	$0.00	$0.00	$0.00	$0.00	$0.00	$28,130.00	$0.00	$0.00	$0.00	$0.00	$0.00	$0.00	$28,130.00	$0.00
2391	Otros productos adquiridos como materia pi	$28,130.00	$0.00	$0.00	$0.00	$0.00	$0.00	$28,130.00	$0.00	$0.00	$0.00	$0.00	$0.00	$0.00	$28,130.00	$0.00
2500	**PRODUCTOS QUÍMICOS, FARMACÉUTICC**	**$24,226.69**	**$0.00**	**$0.00**	**$0.00**	**$0.00**	**$0.00**	**$4,226.69**	**$0.00**	**$0.00**	**$0.00**	**$0.00**	**$0.00**	**$0.00**	**$4,226.69**	**$20,000.00**
2520	Fertilizantes, pesticidas y otros agroquímicc	$3,364.00	$0.00	$0.00	$0.00	$0.00	$0.00	$3,364.00	$0.00	$0.00	$0.00	$0.00	$0.00	$0.00	$3,364.00	$0.00
2521	Fertilizantes, pesticidas y otros agroquímicc	$3,364.00	$0.00	$0.00	$0.00	$0.00	$0.00	$3,364.00	$0.00	$0.00	$0.00	$0.00	$0.00	$0.00	$3,364.00	$0.00
2530	Medicinas y productos farmacéuticos	$862.69	$0.00	$0.00	$0.00	$0.00	$0.00	$862.69	$0.00	$0.00	$0.00	$0.00	$0.00	$0.00	$862.69	$0.00
2531	Medicinas y productos farmacéuticos	$862.69	$0.00	$0.00	$0.00	$0.00	$0.00	$862.69	$0.00	$0.00	$0.00	$0.00	$0.00	$0.00	$862.69	$0.00
2590	Otros productos químicos	$20,000.00	$0.00	$0.00	$0.00	$0.00	$0.00	$0.00	$0.00	$0.00	$0.00	$0.00	$0.00	$0.00	$0.00	$20,000.00
2591	Otros productos químicos	$20,000.00	$0.00	$0.00	$0.00	$0.00	$0.00	$0.00	$0.00	$0.00	$0.00	$0.00	$0.00	$0.00	$0.00	$20,000.00
2700	**VESTUARIO, BLANCOS, PRENDAS DE PR**	**$96,764.24**	**$0.00**	**$0.00**	**$0.00**	**$0.00**	**$0.00**	**$510.40**	**$0.00**	**$0.00**	**$0.00**	**$0.00**	**$0.00**	**$0.00**	**$510.40**	**$96,253.84**
2710	Vestuario y uniformes	$96,764.24	$0.00	$0.00	$0.00	$0.00	$0.00	$510.40	$0.00	$0.00	$0.00	$0.00	$0.00	$0.00	$510.40	$96,253.84
2711	Vestuario y uniformes	$96,764.24	$0.00	$0.00	$0.00	$0.00	$0.00	$510.40	$0.00	$0.00	$0.00	$0.00	$0.00	$0.00	$510.40	$96,253.84
2900	**HERRAMIENTAS, REFACCIONES Y ACCE**	**$42,514.00**	**$0.00**	**$0.00**	**$0.00**	**$0.00**	**$0.00**	**$42,514.00**	**$0.00**	**$0.00**	**$0.00**	**$0.00**	**$0.00**	**$0.00**	**$42,514.00**	**$0.00**
2940	Refacciones y accesorios menores de equip	$42,514.00	$0.00	$0.00	$0.00	$0.00	$0.00	$42,514.00	$0.00	$0.00	$0.00	$0.00	$0.00	$0.00	$42,514.00	$0.00
2941	Refacciones y accesorios menores para eq	$42,514.00	$0.00	$0.00	$0.00	$0.00	$0.00	$42,514.00	$0.00	$0.00	$0.00	$0.00	$0.00	$0.00	$42,514.00	$0.00
3000	**SERVICIOS GENERALES**	**$544,585.16**	**$0.00**	**$2,898.21**	**$18,229.40**	**$161,247.00**	**$25,857.40**	**$134,406.56**	**$0.00**	**$0.00**	**$0.00**	**$0.00**	**$0.00**	**$0.00**	**$342,638.57**	**$201,946.59**
3200	**SERVICIOS DE ARRENDAMIENTO**	**$127,000.00**	**$0.00**	**$0.00**	**$15,080.00**	**$15,080.00**	**$7,540.00**	**$22,028.40**	**$0.00**	**$0.00**	**$0.00**	**$0.00**	**$0.00**	**$0.00**	**$59,728.40**	**$67,271.60**
3270	Arrendamiento de activos intangibles	$127,000.00	$0.00	$0.00	$15,080.00	$15,080.00	$7,540.00	$22,028.40	$0.00	$0.00	$0.00	$0.00	$0.00	$0.00	$59,728.40	$67,271.60
3271	Derechos de autor, patentes, regalías y otrc	$127,000.00	$0.00	$0.00	$15,080.00	$15,080.00	$7,540.00	$22,028.40	$0.00	$0.00	$0.00	$0.00	$0.00	$0.00	$59,728.40	$67,271.60
3400	**SERVICIOS FINANCIEROS, BANCARIOS Y**	**$29,794.00**	**$0.00**	**$2,898.21**	**$3,149.40**	**$0.00**	**$17.40**	**$2,987.00**	**$0.00**	**$0.00**	**$0.00**	**$0.00**	**$0.00**	**$0.00**	**$9,052.01**	**$20,741.99**
3410	Servicios financieros y bancarios	$29,794.00	$0.00	$2,898.21	$3,149.40	$0.00	$17.40	$2,987.00	$0.00	$0.00	$0.00	$0.00	$0.00	$0.00	$9,052.01	$20,741.99
3411	Servicios financieros y bancarios	$29,794.00	$0.00	$2,898.21	$3,149.40	$0.00	$17.40	$2,987.00	$0.00	$0.00	$0.00	$0.00	$0.00	$0.00	$9,052.01	$20,741.99
3500	**SERVICIOS DE INSTALACIÓN, REPARACI**	**$387,791.16**	**$0.00**	**$0.00**	**$0.00**	**$146,167.00**	**$18,300.00**	**$109,391.16**	**$0.00**	**$0.00**	**$0.00**	**$0.00**	**$0.00**	**$0.00**	**$273,858.16**	**$113,933.00**
3510	Conservación y mantenimiento menor de in	$112,467.00	$0.00	$0.00	$0.00	$109,567.00	$0.00	$2,900.00	$0.00	$0.00	$0.00	$0.00	$0.00	$0.00	$112,467.00	$0.00
3511	Mantenimiento y conservación menor de inr	$112,467.00	$0.00	$0.00	$0.00	$109,567.00	$0.00	$2,900.00	$0.00	$0.00	$0.00	$0.00	$0.00	$0.00	$112,467.00	$0.00
3520	Instalación, reparación y mantenimiento de	$3,306.00	$0.00	$0.00	$0.00	$0.00	$0.00	$3,306.00	$0.00	$0.00	$0.00	$0.00	$0.00	$0.00	$3,306.00	$0.00
3521	Mantenimiento y conservación de mobiliario	$3,306.00	$0.00	$0.00	$0.00	$0.00	$0.00	$3,306.00	$0.00	$0.00	$0.00	$0.00	$0.00	$0.00	$3,306.00	$0.00
3580	Servicios de limpieza y manejo de desecho:	$205,433.00	$0.00	$0.00	$0.00	$36,600.00	$18,300.00	$36,600.00	$0.00	$0.00	$0.00	$0.00	$0.00	$0.00	$91,500.00	$113,933.00
3581	Servicios de limpieza y manejo de desecho:	$205,433.00	$0.00	$0.00	$0.00	$36,600.00	$18,300.00	$36,600.00	$0.00	$0.00	$0.00	$0.00	$0.00	$0.00	$91,500.00	$113,933.00
3590	Servicios de jardinería y fumigación	$66,585.16	$0.00	$0.00	$0.00	$0.00	$0.00	$66,585.16	$0.00	$0.00	$0.00	$0.00	$0.00	$0.00	$66,585.16	$0.00
3591	Servicios de jardinería y fumigación	$66,585.16	$0.00	$0.00	$0.00	$0.00	$0.00	$66,585.16	$0.00	$0.00	$0.00	$0.00	$0.00	$0.00	$66,585.16	$0.00
4000	**TRANSFERENCIAS, ASIGNACIONES**	**$5,730.40**	**$0.00**	**$0.00**	**$0.00**	**$0.00**	**$0.00**	**$5,730.40**	**$0.00**	**$0.00**	**$0.00**	**$0.00**	**$0.00**	**$0.00**	**$5,730.40**	**$0.00**
4400	**AYUDAS SOCIALES**	**$5,730.40**	**$0.00**	**$0.00**	**$0.00**	**$0.00**	**$0.00**	**$5,730.40**	**$0.00**	**$0.00**	**$0.00**	**$0.00**	**$0.00**	**$0.00**	**$5,730.40**	**$0.00**
4410	Ayudas sociales a personas	$5,730.40	$0.00	$0.00	$0.00	$0.00	$0.00	$5,730.40	$0.00	$0.00	$0.00	$0.00	$0.00	$0.00	$5,730.40	$0.00

Universidad Politécnica de Amozoc Puebla
Estado de Puebla
Analítico Mensual de Egresos Devengados por Fuente de Financiamiento al 30/jun/2022
(Cuentas con Movimientos)
(Cifras en pesos y centavos)

Objeto del Gasto		Presupuesto Vigente	Ene	Feb	Mar	Abr	May	Jun	Jul	Ago	Sep	Oct	Nov	Dic	Total	Diferencia (Vigente - Total)
4417	Ayudas en materia de formación educativa	$5,730.40	$0.00	$0.00	$0.00	$0.00	$0.00	$5,730.40	$0.00	$0.00	$0.00	$0.00	$0.00	$0.00	$5,730.40	$0.00
	ESTATALES	$15,022,505.00	$1,535,840.11	$1,697,063.69	$1,594,590.68	$161,247.00	$1,621,860.94	$218,100.21	$0.00	$0.00	$0.00	$0.00	$0.00	$0.00	$6,828,702.63	$8,193,802.37
7000	**CAPT. DERECHOS 2021 E013 PROMOCIÓN Y ATENCIÓN DE LA EDUC. SUPERIOR EN UNIVER. POLITÉC.**															
2000	**MATERIALES Y SUMINISTROS**	**$522,296.36**	**$0.00**	**$0.00**	**$21,715.20**	**-$20,880.00**	**$41,619.00**	**$69,777.07**	**$0.00**	**$0.00**	**$0.00**	**$0.00**	**$0.00**	**$0.00**	**$112,231.27**	**$410,065.09**
2100	**MATERIALES DE ADMINISTRACIÓN, EMIS**	**$130,995.60**	**$0.00**	**$0.00**	**$21,715.20**	**-$20,880.00**	**$32,014.20**	**$5,050.60**	**$0.00**	**$0.00**	**$0.00**	**$0.00**	**$0.00**	**$0.00**	**$37,900.00**	**$93,095.60**
2110	Materiales, útiles y equipos menores de ofic	$66,074.40	$0.00	$0.00	$21,715.20	-$20,880.00	$0.00	$1,908.62	$0.00	$0.00	$0.00	$0.00	$0.00	$0.00	$2,743.82	$63,330.58
2111	Materiales, útiles y equipos menores de ofic	$66,074.40	$0.00	$0.00	$21,715.20	-$20,880.00	$0.00	$1,908.62	$0.00	$0.00	$0.00	$0.00	$0.00	$0.00	$2,743.82	$63,330.58
2140	Materiales, útiles y equipos menores de tec	$3,074.00	$0.00	$0.00	$0.00	$0.00	$3,074.00	$0.00	$0.00	$0.00	$0.00	$0.00	$0.00	$0.00	$3,074.00	$0.00
2141	Materiales, útiles y equipos menores de tec	$3,074.00	$0.00	$0.00	$0.00	$0.00	$3,074.00	$0.00	$0.00	$0.00	$0.00	$0.00	$0.00	$0.00	$3,074.00	$0.00
2160	Material de limpieza	$59,997.00	$0.00	$0.00	$0.00	$0.00	$28,940.20	$1,291.78	$0.00	$0.00	$0.00	$0.00	$0.00	$0.00	$30,231.98	$29,765.02
2161	Material de limpieza	$59,997.00	$0.00	$0.00	$0.00	$0.00	$28,940.20	$1,291.78	$0.00	$0.00	$0.00	$0.00	$0.00	$0.00	$30,231.98	$29,765.02
2170	Materiales y útiles de enseñanza	$1,850.20	$0.00	$0.00	$0.00	$0.00	$0.00	$1,850.20	$0.00	$0.00	$0.00	$0.00	$0.00	$0.00	$1,850.20	$0.00
2171	Materiales y útiles de enseñanza	$1,850.20	$0.00	$0.00	$0.00	$0.00	$0.00	$1,850.20	$0.00	$0.00	$0.00	$0.00	$0.00	$0.00	$1,850.20	$0.00
2400	**MATERIALES Y ARTÍCULOS DE CONSTRU**	**$177,769.92**	**$0.00**	**$0.00**	**$0.00**	**$0.00**	**$0.00**	**$40,720.27**	**$0.00**	**$0.00**	**$0.00**	**$0.00**	**$0.00**	**$0.00**	**$40,720.27**	**$137,049.65**
2460	Material eléctrico y electrónico	$34,290.00	$0.00	$0.00	$0.00	$0.00	$0.00	$0.00	$0.00	$0.00	$0.00	$0.00	$0.00	$0.00	$0.00	$34,290.00
2461	Material eléctrico y electrónico	$34,290.00	$0.00	$0.00	$0.00	$0.00	$0.00	$0.00	$0.00	$0.00	$0.00	$0.00	$0.00	$0.00	$0.00	$34,290.00
2480	Materiales complementarios	$73,346.69	$0.00	$0.00	$0.00	$0.00	$0.00	$15,582.04	$0.00	$0.00	$0.00	$0.00	$0.00	$0.00	$15,582.04	$57,764.65
2481	Materiales complementarios	$73,346.69	$0.00	$0.00	$0.00	$0.00	$0.00	$15,582.04	$0.00	$0.00	$0.00	$0.00	$0.00	$0.00	$15,582.04	$57,764.65
2490	Otros materiales y artículos de construcción	$70,133.23	$0.00	$0.00	$0.00	$0.00	$0.00	$25,138.23	$0.00	$0.00	$0.00	$0.00	$0.00	$0.00	$25,138.23	$44,995.00
2491	Otros materiales y artículos de construcción	$70,133.23	$0.00	$0.00	$0.00	$0.00	$0.00	$25,138.23	$0.00	$0.00	$0.00	$0.00	$0.00	$0.00	$25,138.23	$44,995.00
2500	**PRODUCTOS QUÍMICOS, FARMACÉUTICC**	**$114,895.12**	**$0.00**	**$0.00**	**$0.00**	**$0.00**	**$9,604.80**	**$13,899.12**	**$0.00**	**$0.00**	**$0.00**	**$0.00**	**$0.00**	**$0.00**	**$23,503.92**	**$91,391.20**
2530	Medicinas y productos farmacéuticos	$43,692.00	$0.00	$0.00	$0.00	$0.00	$0.00	$0.00	$0.00	$0.00	$0.00	$0.00	$0.00	$0.00	$0.00	$43,692.00
2531	Medicinas y productos farmacéuticos	$43,692.00	$0.00	$0.00	$0.00	$0.00	$0.00	$0.00	$0.00	$0.00	$0.00	$0.00	$0.00	$0.00	$0.00	$43,692.00
2540	Materiales, accesorios y suministros médicc	$21,207.12	$0.00	$0.00	$0.00	$0.00	$7,308.00	$13,899.12	$0.00	$0.00	$0.00	$0.00	$0.00	$0.00	$21,207.12	$0.00
2541	Materiales, accesorios y suministros médicc	$0.00	$0.00	$0.00	$0.00	$0.00	$7,308.00	-$7,308.00	$0.00	$0.00	$0.00	$0.00	$0.00	$0.00	$0.00	$0.00
2542	Materiales, accesorios y suministros médicc	$21,207.12	$0.00	$0.00	$0.00	$0.00	$0.00	$21,207.12	$0.00	$0.00	$0.00	$0.00	$0.00	$0.00	$21,207.12	$0.00
2590	Otros productos químicos	$49,996.00	$0.00	$0.00	$0.00	$0.00	$2,296.80	$0.00	$0.00	$0.00	$0.00	$0.00	$0.00	$0.00	$2,296.80	$47,699.20
2591	Otros productos químicos	$49,996.00	$0.00	$0.00	$0.00	$0.00	$2,296.80	$0.00	$0.00	$0.00	$0.00	$0.00	$0.00	$0.00	$2,296.80	$47,699.20
2700	**VESTUARIO, BLANCOS, PRENDAS DE PR**	**$29,309.00**	**$0.00**	**$0.00**	**$0.00**	**$0.00**	**$0.00**	**$5,730.40**	**$0.00**	**$0.00**	**$0.00**	**$0.00**	**$0.00**	**$0.00**	**$5,730.40**	**$23,578.60**
2720	Prendas de seguridad y protección persona	$23,578.60	$0.00	$0.00	$0.00	$0.00	$0.00	$0.00	$0.00	$0.00	$0.00	$0.00	$0.00	$0.00	$0.00	$23,578.60
2721	Prendas de seguridad y protección persona	$23,578.60	$0.00	$0.00	$0.00	$0.00	$0.00	$0.00	$0.00	$0.00	$0.00	$0.00	$0.00	$0.00	$0.00	$23,578.60
2730	Artículos deportivos	$5,104.00	$0.00	$0.00	$0.00	$0.00	$0.00	$5,104.00	$0.00	$0.00	$0.00	$0.00	$0.00	$0.00	$5,104.00	$0.00
2731	Artículos deportivos	$5,104.00	$0.00	$0.00	$0.00	$0.00	$0.00	$5,104.00	$0.00	$0.00	$0.00	$0.00	$0.00	$0.00	$5,104.00	$0.00
2750	Blancos y otros productos textiles, excepto	$626.40	$0.00	$0.00	$0.00	$0.00	$0.00	$626.40	$0.00	$0.00	$0.00	$0.00	$0.00	$0.00	$626.40	$0.00
2751	Blancos y otros productos textiles, excepto	$626.40	$0.00	$0.00	$0.00	$0.00	$0.00	$626.40	$0.00	$0.00	$0.00	$0.00	$0.00	$0.00	$626.40	$0.00
2900	**HERRAMIENTAS, REFACCIONES Y ACCE**	**$69,326.72**	**$0.00**	**$0.00**	**$0.00**	**$0.00**	**$0.00**	**$4,376.68**	**$0.00**	**$0.00**	**$0.00**	**$0.00**	**$0.00**	**$0.00**	**$4,376.68**	**$64,950.04**
2910	Herramientas menores	$30,375.48	$0.00	$0.00	$0.00	$0.00	$0.00	$0.00	$0.00	$0.00	$0.00	$0.00	$0.00	$0.00	$0.00	$30,375.48
2911	Herramientas menores	$30,375.48	$0.00	$0.00	$0.00	$0.00	$0.00	$0.00	$0.00	$0.00	$0.00	$0.00	$0.00	$0.00	$0.00	$30,375.48

Universidad Politécnica de Amozoc Puebla
Estado de Puebla
Analitico Mensual de Egresos Devengados por Fuente de Financiamiento al 30/jun/2022
(Cuentas con Movimientos)
(Cifras en pesos y centavos)

Usr: Ma. Gpe
Rep: rptAnalitico PresupuestoEgresos_PY_FF

Fecha y hora de Impresión 06/jul/2022 10:38 a.m.

Objeto del Gasto		Presupuesto Vigente	Ene	Feb	Mar	Abr	May	Jun	Jul	Ago	Sep	Oct	Nov	Dic	Total	Diferencia (Vigente - Total)
2920	Refacciones y accesorios menores de edific	$3,031.08	$0.00	$0.00	$0.00	$0.00	$0.00	$3,031.08	$0.00	$0.00	$0.00	$0.00	$0.00	$0.00	$3,031.08	$0.00
2921	Refacciones y accesorios menores de edific	$3,031.08	$0.00	$0.00	$0.00	$0.00	$0.00	$3,031.08	$0.00	$0.00	$0.00	$0.00	$0.00	$0.00	$3,031.08	$0.00
2940	Refacciones y accesorios menores de equip	$1,345.60	$0.00	$0.00	$0.00	$0.00	$0.00	$1,345.60	$0.00	$0.00	$0.00	$0.00	$0.00	$0.00	$1,345.60	$0.00
2941	Refacciones y accesorios menores para eq	$1,345.60	$0.00	$0.00	$0.00	$0.00	$0.00	$1,345.60	$0.00	$0.00	$0.00	$0.00	$0.00	$0.00	$1,345.60	$0.00
2960	Refacciones y accesorios menores de equip	$34,574.56	$0.00	$0.00	$0.00	$0.00	$0.00	$0.00	$0.00	$0.00	$0.00	$0.00	$0.00	$0.00	$0.00	$34,574.56
2961	Refacciones y accesorios menores de equip	$34,574.56	$0.00	$0.00	$0.00	$0.00	$0.00	$0.00	$0.00	$0.00	$0.00	$0.00	$0.00	$0.00	$0.00	$34,574.56
3000	**SERVICIOS GENERALES**	**$4,873,196.20**	**$73,606.02**	**$80,208.68**	**$172,386.78**	**$240,975.58**	**$301,021.49**	**$211,337.36**	**$0.00**	**$0.00**	**$0.00**	**$0.00**	**$0.00**	**$0.00**	**$1,079,535.91**	**$3,793,660.29**
3100	**SERVICIOS BÁSICOS**	**$767,240.00**	**$31,352.00**	**$37,233.00**	**$47,461.00**	**$31,235.00**	**$44,138.00**	**$38,039.00**	**$0.00**	**$0.00**	**$0.00**	**$0.00**	**$0.00**	**$0.00**	**$229,458.00**	**$537,782.00**
3110	Energia eléctrica	$585,000.00	$29,514.00	$36,435.00	$32,047.00	$31,235.00	$28,485.00	$36,141.00	$0.00	$0.00	$0.00	$0.00	$0.00	$0.00	$193,857.00	$391,143.00
3111	Servicio de energia eléctrica	$585,000.00	$29,514.00	$36,435.00	$32,047.00	$31,235.00	$28,485.00	$36,141.00	$0.00	$0.00	$0.00	$0.00	$0.00	$0.00	$193,857.00	$391,143.00
3130	Agua	$150,000.00	$0.00	$0.00	$14,616.00	$0.00	$15,254.00	$0.00	$0.00	$0.00	$0.00	$0.00	$0.00	$0.00	$29,870.00	$120,130.00
3131	Servicio de agua	$150,000.00	$0.00	$0.00	$14,616.00	$0.00	$15,254.00	$0.00	$0.00	$0.00	$0.00	$0.00	$0.00	$0.00	$29,870.00	$120,130.00
3140	Telefonia tradicional	$25,200.00	$798.00	$798.00	$798.00	$0.00	$399.00	$1,898.00	$0.00	$0.00	$0.00	$0.00	$0.00	$0.00	$4,691.00	$20,509.00
3141	Servicio telefónico convencional	$25,200.00	$798.00	$798.00	$798.00	$0.00	$399.00	$1,898.00	$0.00	$0.00	$0.00	$0.00	$0.00	$0.00	$4,691.00	$20,509.00
3150	Telefonia celular	$4,200.00	$0.00	$0.00	$0.00	$0.00	$0.00	$0.00	$0.00	$0.00	$0.00	$0.00	$0.00	$0.00	$0.00	$4,200.00
3151	Servicio de telefonia celular	$4,200.00	$0.00	$0.00	$0.00	$0.00	$0.00	$0.00	$0.00	$0.00	$0.00	$0.00	$0.00	$0.00	$0.00	$4,200.00
3170	Servicios de acceso de Internet, redes y prc	$1,040.00	$1,040.00	$0.00	$0.00	$0.00	$0.00	$0.00	$0.00	$0.00	$0.00	$0.00	$0.00	$0.00	$1,040.00	$0.00
3171	Servicios de acceso de internet	$1,040.00	$1,040.00	$0.00	$0.00	$0.00	$0.00	$0.00	$0.00	$0.00	$0.00	$0.00	$0.00	$0.00	$1,040.00	$0.00
3180	Servicios postales y telegráficos	$1,800.00	$0.00	$0.00	$0.00	$0.00	$0.00	$0.00	$0.00	$0.00	$0.00	$0.00	$0.00	$0.00	$0.00	$1,800.00
3181	Servicio postal	$1,800.00	$0.00	$0.00	$0.00	$0.00	$0.00	$0.00	$0.00	$0.00	$0.00	$0.00	$0.00	$0.00	$0.00	$1,800.00
3200	**SERVICIOS DE ARRENDAMIENTO**	**$438,248.00**	**$0.00**	**$0.00**	**$10,556.00**	**$45,556.00**	**$17,937.00**	**$5,489.00**	**$0.00**	**$0.00**	**$0.00**	**$0.00**	**$0.00**	**$0.00**	**$79,538.00**	**$358,710.00**
3230	Arrendamiento de mobiliario y equipo de ad	$65,869.00	$0.00	$0.00	$10,556.00	$10,556.00	$5,489.00	$5,489.00	$0.00	$0.00	$0.00	$0.00	$0.00	$0.00	$32,090.00	$33,779.00
3231	Arrendamiento de mobiliario	$65,869.00	$0.00	$0.00	$10,556.00	$10,556.00	$5,489.00	$5,489.00	$0.00	$0.00	$0.00	$0.00	$0.00	$0.00	$32,090.00	$33,779.00
3270	Arrendamiento de activos intangibles	$369,131.00	$0.00	$0.00	$0.00	$35,000.00	$9,200.00	$0.00	$0.00	$0.00	$0.00	$0.00	$0.00	$0.00	$44,200.00	$324,931.00
3271	Derechos de autor, patentes, regalias y otrc	$369,131.00	$0.00	$0.00	$0.00	$35,000.00	$9,200.00	$0.00	$0.00	$0.00	$0.00	$0.00	$0.00	$0.00	$44,200.00	$324,931.00
3290	Otros arrendamientos	$3,248.00	$0.00	$0.00	$0.00	$0.00	$3,248.00	$0.00	$0.00	$0.00	$0.00	$0.00	$0.00	$0.00	$3,248.00	$0.00
3291	Otros arrendamientos	$3,248.00	$0.00	$0.00	$0.00	$0.00	$3,248.00	$0.00	$0.00	$0.00	$0.00	$0.00	$0.00	$0.00	$3,248.00	$0.00
3300	**SERVICIOS PROFESIONALES, CIENTÍFIC**	**$694,570.00**	**$0.00**	**$0.00**	**$0.00**	**$58,000.00**	**$1,155.36**	**$16,592.15**	**$0.00**	**$0.00**	**$0.00**	**$0.00**	**$0.00**	**$0.00**	**$75,747.51**	**$618,822.49**
3310	Servicios legales, de contabilidad, auditoria	$321,361.00	$0.00	$0.00	$0.00	$37,120.00	$0.00	$0.00	$0.00	$0.00	$0.00	$0.00	$0.00	$0.00	$37,120.00	$284,241.00
3311	Servicios relacionados con procedimientos j	$321,361.00	$0.00	$0.00	$0.00	$37,120.00	$0.00	$0.00	$0.00	$0.00	$0.00	$0.00	$0.00	$0.00	$37,120.00	$284,241.00
3340	Servicios de capacitación	$284,790.00	$0.00	$0.00	$0.00	$0.00	$0.00	$3,173.76	$0.00	$0.00	$0.00	$0.00	$0.00	$0.00	$3,173.76	$281,616.24
3341	Capacitación institucional	$284,790.00	$0.00	$0.00	$0.00	$0.00	$0.00	$3,173.76	$0.00	$0.00	$0.00	$0.00	$0.00	$0.00	$3,173.76	$281,616.24
3360	Servicios de apoyo administrativo, traducció	$88,419.00	$0.00	$0.00	$0.00	$20,880.00	$1,155.36	$13,418.39	$0.00	$0.00	$0.00	$0.00	$0.00	$0.00	$35,453.75	$52,965.25
3363	Servicio de impresión de documentos y pap	$54,183.25	$0.00	$0.00	$0.00	$0.00	$0.00	$1,218.00	$0.00	$0.00	$0.00	$0.00	$0.00	$0.00	$1,218.00	$52,965.25
3364	Servicios de impresión de material informati	$34,235.75	$0.00	$0.00	$0.00	$20,880.00	$1,155.36	$12,200.39	$0.00	$0.00	$0.00	$0.00	$0.00	$0.00	$34,235.75	$0.00
3400	**SERVICIOS FINANCIEROS, BANCARIOS Y**	**$397,773.39**	**$20.88**	**$0.00**	**$0.00**	**$20.88**	**$0.00**	**$0.00**	**$0.00**	**$0.00**	**$0.00**	**$0.00**	**$0.00**	**$0.00**	**$41.76**	**$397,731.63**
3410	Servicios financieros y bancarios	$7,773.39	$20.88	$0.00	$0.00	$20.88	$0.00	$0.00	$0.00	$0.00	$0.00	$0.00	$0.00	$0.00	$41.76	$7,731.63
3411	Servicios financieros y bancarios	$7,773.39	$20.88	$0.00	$0.00	$20.88	$0.00	$0.00	$0.00	$0.00	$0.00	$0.00	$0.00	$0.00	$41.76	$7,731.63
3450	Seguro de bienes patrimoniales	$390,000.00	$0.00	$0.00	$0.00	$0.00	$0.00	$0.00	$0.00	$0.00	$0.00	$0.00	$0.00	$0.00	$0.00	$390,000.00
3451	Seguros de bienes patrimoniales	$390,000.00	$0.00	$0.00	$0.00	$0.00	$0.00	$0.00	$0.00	$0.00	$0.00	$0.00	$0.00	$0.00	$0.00	$390,000.00

Indetec

Usr: Ma. Gpe

Rep: rptAnaliticoPresupuestoEgresos_PY_FF

Universidad Politécnica de Amozoc Puebla

Estado de Puebla

Analítico Mensual de Egresos Devengados por Fuente de Financiamiento al 30/jun/2022

(Cuentas con Movimientos)

(Cifras en pesos y centavos)

Fecha y hora de Impresión 06/jul/2022 10:38 a.m.

Objeto del Gasto		Presupuesto Vigente	Ene	Feb	Mar	Abr	May	Jun	Jul	Ago	Sep	Oct	Nov	Dic	Total	Diferencia (Vigente - Total)
3500	**SERVICIOS DE INSTALACIÓN, REPARACI**	**$1,486,682.13**	**$0.00**	**$0.00**	**$66,050.00**	**$51,917.18**	**$159,749.33**	**$73,938.43**	**$0.00**	**$0.00**	**$0.00**	**$0.00**	**$0.00**	**$0.00**	**$351,654.94**	**$1,135,027.19**
3510	Conservación y mantenimiento menor de in	$310,148.69	$0.00	$0.00	$0.00	$992.17	$38,652.46	$16,240.00	$0.00	$0.00	$0.00	$0.00	$0.00	$0.00	$55,884.63	$254,264.06
3511	Mantenimiento y conservación menor de inr	$308,598.46	$0.00	$0.00	$0.00	$0.00	$38,094.40	$16,240.00	$0.00	$0.00	$0.00	$0.00	$0.00	$0.00	$54,334.40	$254,264.06
3512	Mantenimiento y conservación menor de inr	$1,550.23	$0.00	$0.00	$0.00	$992.17	$558.06	$0.00	$0.00	$0.00	$0.00	$0.00	$0.00	$0.00	$1,550.23	$0.00
3550	Reparación y mantenimiento de equipo de t	$69,133.44	$0.00	$0.00	$0.00	$0.00	$30,373.44	$0.00	$0.00	$0.00	$0.00	$0.00	$0.00	$0.00	$30,373.44	$38,760.00
3551	Mantenimiento y conservación de vehículos	$69,133.44	$0.00	$0.00	$0.00	$0.00	$30,373.44	$0.00	$0.00	$0.00	$0.00	$0.00	$0.00	$0.00	$30,373.44	$38,760.00
3570	Instalación, reparación y mantenimiento de	$150,000.00	$0.00	$0.00	$0.00	$0.00	$0.00	$0.00	$0.00	$0.00	$0.00	$0.00	$0.00	$0.00	$0.00	$150,000.00
3571	Instalación, reparación y mantenimiento de	$150,000.00	$0.00	$0.00	$0.00	$0.00	$0.00	$0.00	$0.00	$0.00	$0.00	$0.00	$0.00	$0.00	$0.00	$150,000.00
3580	Servicios de limpieza y manejo de desecho:	$850,000.00	$0.00	$0.00	$66,050.00	$33,025.00	$72,823.44	$39,798.44	$0.00	$0.00	$0.00	$0.00	$0.00	$0.00	$211,696.88	$638,303.12
3581	Servicios de limpieza y manejo de desecho:	$850,000.00	$0.00	$0.00	$66,050.00	$33,025.00	$72,823.44	$39,798.44	$0.00	$0.00	$0.00	$0.00	$0.00	$0.00	$211,696.88	$638,303.12
3590	Servicios de jardinería y fumigación	$107,400.00	$0.00	$0.00	$0.00	$17,900.01	$17,899.99	$17,899.99	$0.00	$0.00	$0.00	$0.00	$0.00	$0.00	$53,699.99	$53,700.01
3591	Servicios de jardinería y fumigación	$107,400.00	$0.00	$0.00	$0.00	$17,900.01	$17,899.99	$17,899.99	$0.00	$0.00	$0.00	$0.00	$0.00	$0.00	$53,699.99	$53,700.01
3700	**SERVICIOS DE TRASLADOS Y VIÁTICOS**	**$18,538.80**	**$0.00**	**$0.00**	**$0.00**	**$0.00**	**$0.00**	**$0.00**	**$0.00**	**$0.00**	**$0.00**	**$0.00**	**$0.00**	**$0.00**	**$0.00**	**$18,538.80**
3720	Pasajes terrestres	$6,538.80	$0.00	$0.00	$0.00	$0.00	$0.00	$0.00	$0.00	$0.00	$0.00	$0.00	$0.00	$0.00	$0.00	$6,538.80
3721	Pasajes terrestres nacionales	$6,538.80	$0.00	$0.00	$0.00	$0.00	$0.00	$0.00	$0.00	$0.00	$0.00	$0.00	$0.00	$0.00	$0.00	$6,538.80
3750	Viáticos en el país	$12,000.00	$0.00	$0.00	$0.00	$0.00	$0.00	$0.00	$0.00	$0.00	$0.00	$0.00	$0.00	$0.00	$0.00	$12,000.00
3751	Viáticos en el país	$12,000.00	$0.00	$0.00	$0.00	$0.00	$0.00	$0.00	$0.00	$0.00	$0.00	$0.00	$0.00	$0.00	$0.00	$12,000.00
3800	**SERVICIOS OFICIALES**	**$168,004.88**	**$0.00**	**$0.00**	**$0.00**	**$0.00**	**$34,550.48**	**$33,454.40**	**$0.00**	**$0.00**	**$0.00**	**$0.00**	**$0.00**	**$0.00**	**$68,004.88**	**$100,000.00**
3820	Gastos de orden social y cultural	$168,004.88	$0.00	$0.00	$0.00	$0.00	$34,550.48	$33,454.40	$0.00	$0.00	$0.00	$0.00	$0.00	$0.00	$68,004.88	$100,000.00
3821	Gastos de orden social	$168,004.88	$0.00	$0.00	$0.00	$0.00	$34,550.48	$33,454.40	$0.00	$0.00	$0.00	$0.00	$0.00	$0.00	$68,004.88	$100,000.00
3900	**OTROS SERVICIOS GENERALES**	**$902,139.00**	**$42,233.14**	**$42,975.68**	**$48,319.78**	**$54,246.52**	**$43,491.32**	**$43,824.38**	**$0.00**	**$0.00**	**$0.00**	**$0.00**	**$0.00**	**$0.00**	**$275,090.82**	**$627,048.18**
3920	Impuestos y derechos	$400,000.00	$0.00	$0.00	$5,040.00	$0.00	$0.00	$0.00	$0.00	$0.00	$0.00	$0.00	$0.00	$0.00	$5,040.00	$394,960.00
3921	Otros impuestos y derechos	$400,000.00	$0.00	$0.00	$5,040.00	$0.00	$0.00	$0.00	$0.00	$0.00	$0.00	$0.00	$0.00	$0.00	$5,040.00	$394,960.00
3980	Impuesto sobre nóminas y otros que se deri	$502,139.00	$42,233.14	$42,975.68	$43,279.78	$54,246.52	$43,491.32	$43,824.38	$0.00	$0.00	$0.00	$0.00	$0.00	$0.00	$270,050.82	$232,088.18
3981	Impuesto sobre nóminas y otros que se deri	$502,139.00	$42,233.14	$42,975.68	$43,279.78	$54,246.52	$43,491.32	$43,824.38	$0.00	$0.00	$0.00	$0.00	$0.00	$0.00	$270,050.82	$232,088.18
5000	**BIENES MUEBLES, INMUEBLES E IN**	**$10,034.00**	**$0.00**	**$0.00**	**$0.00**	**$0.00**	**$10,034.00**	**$0.00**	**$0.00**	**$0.00**	**$0.00**	**$0.00**	**$0.00**	**$0.00**	**$10,034.00**	**$0.00**
5200	**MOBILIARIO Y EQUIPO EDUCACIONAL Y**	**$10,034.00**	**$0.00**	**$0.00**	**$0.00**	**$0.00**	**$10,034.00**	**$0.00**	**$0.00**	**$0.00**	**$0.00**	**$0.00**	**$0.00**	**$0.00**	**$10,034.00**	**$0.00**
5210	Equipos y aparatos audiovisuales	$10,034.00	$0.00	$0.00	$0.00	$0.00	$10,034.00	$0.00	$0.00	$0.00	$0.00	$0.00	$0.00	$0.00	$10,034.00	$0.00
5211	Equipos y aparatos audiovisuales	$10,034.00	$0.00	$0.00	$0.00	$0.00	$10,034.00	$0.00	$0.00	$0.00	$0.00	$0.00	$0.00	$0.00	$10,034.00	$0.00
	ESTATALES	**$5,405,526.56**	**$73,606.02**	**$80,208.68**	**$194,101.98**	**$220,095.58**	**$352,674.49**	**$281,114.43**	**$0.00**	**$0.00**	**$0.00**	**$0.00**	**$0.00**	**$0.00**	**$1,201,801.18**	**$4,203,725.38**
	Total Final	**$35,571,305.18**	**$1,609,735.90**	**$1,779,953.77**	**$2,058,841.04**	**$2,915,077.48**	**$2,428,710.56**	**$2,570,831.68**	**$0.00**	**$0.00**	**$0.00**	**$0.00**	**$0.00**	**$0.00**	**$13,363,150.43**	**$22,208,154.75**

Universidad Politécnica de Amozoc Puebla

Estado de Puebla

Analítico Mensual de Egresos Devengados por Fuente de Financiamiento al 30/jun/2022

(Cuentas con Movimientos)

(Cifras en pesos y centavos)

Usr: Ma. Gpe
Rep: rptAnaliticoPresupuestoEgresos_PY_FF

Fecha y hora de Impresión 06/jul/2022 10:38 a.m.

Objeto del Gasto	Presupuesto Vigente	Ene	Feb	Mar	Abr	May	Jun	Jul	Ago	Sep	Oct	Nov	Dic	Total	Diferencia (Vigente - Total)

DRA. MARIA ROCIO TORRES SOTO
RECTORA

LIC. GUADALUPE ADRIANA CONTRERAS TEJEDA
SECRETARIA ADMINISTRATIVA

Indetec

Universidad Politécnica de Amozoc Puebla
Estado de Puebla
Endeudamiento Neto
Del 01/ene/2022 Al 30/jun/2022

Rep: rptEndeudamientoNeto

Usr: Ma. Gpe

Fecha y hora de Impresión | 06/jul/2022 10:46 a.m.

Identificación de Crédito o Instrumento	Contratación/Colocación A	Amortización B	Endeudamiento Neto C=A-B
Créditos Bancarios			
Total Créditos Bancarios	$0.00	$0.00	$0.00
Otros Instrumentos de Deuda			
Total Otros Instrumentos de Deuda	$0.00	$0.00	$0.00
Total	**$0.00**	**$0.00**	**$0.00**

DRA. MARÍA ROCIO TORRES SOTO

RECTORA

LIC. GUADALUPE ADRIANA CONTRERAS TEJEDA

SECRETARIA ADMINISTRATIVA

Indetec

Universidad Politécnica de Amozoc Puebla
Estado de Puebla
Intereses de la Deuda
Del 01/ene/2022 Al 30/jun/2022

Rep: rptInteresesdelaDeuda

Usr: Ma. Gpe

Fecha y hora de Impresión | 06/jul/2022 10:47 a.m.

Identificación de Crédito o Instrumento	Devengado	Pagado
Créditos Bancarios		
Total de Intereses de Créditos Bancarios	$0.00	$0.00
Otros Instrumentos de Deuda		
Total de Intereses de Otros Instrumentos de Deuda	$0.00	$0.00
Total	$0.00	$0.00

DRA. MARIA ROCIO TORRES SOTO

RECTORA

LIC. GUADALUPE ADRIANA CONTRERAS TEJEDA

SECRETARIA ADMINISTRATIVA

Usr: Ma. Gpe
Rep: rptConciliacionPresupuestal

Universidad Politécnica de Amozoc Puebla
Estado de Puebla
Conciliación entre los Ingresos Presupuestarios y Contables
Correspondiente Del 01/ene/2022 al 30/jun/2022

Fecha y hora de Impresión | 06/jul/2022 12:19 p.m.

1.-TOTAL DE INGRESOS PRESUPUESTARIOS	**$17,014,750.97**
2. MÁS INGRESOS CONTABLES NO PRESUPUESTARIOS	**$0.00**
2.1 INGRESOS FINANCIEROS	$0.00
2.2 INCREMENTO POR VARIACIÓN DE INVENTARIOS	$0.00
2.3 DISMINUCIÓN DEL EXCESO DE ESTIMACIONES POR PÉRDIDA O DETERIORO U OBSOLESCENCIA	$0.00
2.4 DISMINUCIÓN DEL EXCESO DE PROVISIONES	$0.00
2.5 OTROS INGRESOS Y BENEFICIOS VARIOS	$0.00
2.6 OTROS INGRESOS CONTABLES NO PRESUPUESTARIOS	$0.00
3. MENOS INGRESOS PRESUPUESTARIOS NO CONTABLES	**$0.00**
3.1 APROVECHAMIENTOS PATRIMONIALES	$0.00
3.2 INGRESOS DERIVADOS DE FINANCIAMIENTOS	$0.00
3.3 OTROS INGRESOS PRESUPUESTARIOS NO CONTABLES	$0.00
4. TOTAL DE INGRESOS CONTABLES	**$17,014,750.97**

DRA. MARIA ROCIO TORRES SOTO
RECTORA

LIC. GUADALUPE ADRIANA CONTRERAS TEJEDA
SECRETARIA ADMINISTRATIVA

Usr: Ma. Gpe
Rep: rptConciliacionPresupuestal

Universidad Politécnica de Amozoc Puebla
Estado de Puebla
Conciliación entre los Egresos Presupuestarios y los Gastos Contables
Correspondiente Del 01/ene/2022 al 30/jun/2022

Fecha y hora de Impresión | 06/jul/2022 12:19 p.m.

1.-TOTAL DE EGRESOS PRESUPUESTARIOS	**$13,363,150.43**
2. MENOS EGRESOS PRESUPUESTARIOS NO CONTABLES	**$10,034.00**
2.1 MATERIAS PRIMAS Y MATERIALES DE PRODUCCIÓN Y COMERCIALIZACIÓN	$0.00
2.2 MATERIALES Y SUMINISTROS	$0.00
2.3 MOBILIARIO Y EQUIPO DE ADMINISTRACIÓN	$0.00
2.4 MOBILIARIO Y EQUIPO EDUCACIONAL Y RECREATIVO	$10,034.00
2.5 EQUIPO E INSTRUMENTAL MÉDICO Y DE LABORATORIO	$0.00
2.6 VEHÍCULOS Y EQUIPO DE TRANSPORTE	$0.00
2.7 EQUIPO DE DEFENSA Y SEGURIDAD	$0.00
2.8 MAQUINARIA, OTROS EQUIPOS Y HERRAMIENTAS	$0.00
2.9 ACTIVOS BIOLÓGICOS	$0.00
2.10 BIENES INMUEBLES	$0.00
2.11 ACTIVOS INTANGIBLES	$0.00
2.12 OBRA PÚBLICA EN BIENES DE DOMINIO PÚBLICO	$0.00
2.13 OBRA PÚBLICA EN BIENES PROPIOS	$0.00
2.14 ACCIONES Y PARTICIPACIONES DE CAPITAL	$0.00
2.15 COMPRA DE TÍTULOS Y VALORES	$0.00
2.16 CONCESIÓN DE PRÉSTAMOS	$0.00
2.17 INVERSIONES EN FIDEICOMISOS, MANDATOS Y OTROS ANÁLOGOS	$0.00
2.18 PROVISIONES PARA CONTINGENCIAS Y OTRAS EROGACIONES ESPECIALES	$0.00
2.19 AMORTIZACIÓN DE LA DEUDA PÚBLICA	$0.00
2.20 ADEUDOS DE EJERCICIOS FISCALES ANTERIORES (ADEFAS)	$0.00
2.21 OTROS EGRESOS PRESUPUESTARIOS NO CONTABLES	$0.00
3. MÁS GASTOS CONTABLES NO PRESUPUESTARIOS	**$4,706,237.29**
3.1 ESTIMACIONES, DEPRECIACIONES, DETERIOROS, OBSOLESCENCIA Y AMORTIZACIONES	$4,706,237.29
3.2 PROVISIONES	$0.00
3.3 DISMINUCIÓN DE INVENTARIOS	$0.00
3.4 AUMENTO POR INSUFICIENCIA DE ESTIMACIONES POR PÉRDIDA O DETERIORO U OBSOLESCENCIA	$0.00
3.5 AUMENTO POR INSUFICIENCIA DE PROVISIONES	$0.00
3.6 OTROS GASTOS	$0.00

Universidad Politécnica de Amozoc Puebla
Estado de Puebla
Conciliación entre los Egresos Presupuestarios y los Gastos Contables
Correspondiente Del 01/ene/2022 al 30/jun/2022

3.7 OTROS GASTOS CONTABLES NO PRESUPUESTARIOS	$0.00
4. TOTAL DE GASTOS CONTABLES	**$18,059,353.72**

DRA. MARIA ROCIO TORRES SOTO
RECTORA

LIC. GUADALUPE ADRIANA CONTRERAS TEJEDA
SECRETARIA ADMINISTRATIVA

Universidad Politécnica de Amozoc Puebla
Estado de Puebla
Gasto por Categoria Programática
Del 01/ene/2022 Al 30/jun/2022

Usr: Ma. Gpe
Rep: rptEstadoPresupuestoEgresos_PC

Fecha y hora de Impresión 06/jul/2022 12:21 p.m.

Concepto	Egresos					
	Aprobado	Ampliaciones / (Reducciones)	Modificado	Devengado	Pagado	Subejercicio
	1	2	3=(1+2)	4	5	6 = (3 - 4)
?rogramas						
Subsidios: Sector Social y Privado o Entidades Federativas y Municipios						
Sujetos a Reglas de Operaci?n	$0.00	$0.00	$0.00	$0.00	$0.00	$0.00
Otros Subsidios	$0.00	$0.00	$0.00	$0.00	$0.00	$0.00
Desempe?o de las Funciones						
Prestaci?n de Servicios P?blicos	$32,629,147.00	$2,942,158.18	$35,571,305.18	$13,363,150.43	$13,062,458.28	$22,208,154.75
Provisi?n de Bienes P?blicos	$0.00	$0.00	$0.00	$0.00	$0.00	$0.00
Planeaci?n, seguimiento y evaluaci?n de pol?ticas p?blicas	$0.00	$0.00	$0.00	$0.00	$0.00	$0.00
Promoci?n y fomento	$0.00	$0.00	$0.00	$0.00	$0.00	$0.00
Regulaci?n y supervisi?n	$0.00	$0.00	$0.00	$0.00	$0.00	$0.00
Funciones de las Fuerzas Armadas (?nicamente Gobierno F	$0.00	$0.00	$0.00	$0.00	$0.00	$0.00
Espec?ficos	$0.00	$0.00	$0.00	$0.00	$0.00	$0.00
Proyectos de Inversi?n	$0.00	$0.00	$0.00	$0.00	$0.00	$0.00
Administrativos y de Apoyo						
Apoyo al proceso presupuestario y para mejorar la eficiencia	$0.00	$0.00	$0.00	$0.00	$0.00	$0.00
Apoyo a la funci?n p?blica y al mejoramiento de la gesti?n	$0.00	$0.00	$0.00	$0.00	$0.00	$0.00
Operaciones ajenas	$0.00	$0.00	$0.00	$0.00	$0.00	$0.00
Compromisos						
Obligaciones de cumplimiento de resoluci?n jurisdiccional	$0.00	$0.00	$0.00	$0.00	$0.00	$0.00
Desastres Naturales	$0.00	$0.00	$0.00	$0.00	$0.00	$0.00
Obligaciones						
Pensiones y jubilaciones	$0.00	$0.00	$0.00	$0.00	$0.00	$0.00
Aportaciones a la seguridad social	$0.00	$0.00	$0.00	$0.00	$0.00	$0.00
Aportaciones a fondos de estabilizaci?n	$0.00	$0.00	$0.00	$0.00	$0.00	$0.00
Aportaciones a fondos de inversi?n y reestructura de pensior	$0.00	$0.00	$0.00	$0.00	$0.00	$0.00
Programas de Gasto Federalizado						
Gasto Federalizado	$0.00	$0.00	$0.00	$0.00	$0.00	$0.00
Participaciones a entidades federativas y municipios						
Participaciones a entidades federativas y municipios	$0.00	$0.00	$0.00	$0.00	$0.00	$0.00
Costo financiero, deuda o apoyos a deudores y ahorradores de la banca						
Costo financiero, deuda o apoyos a deudores y ahorradores	$0.00	$0.00	$0.00	$0.00	$0.00	$0.00
Adeudos de ejercicios fiscales anteriores						
Adeudos de ejercicios fiscales anteriores	$0.00	$0.00	$0.00	$0.00	$0.00	$0.00
Total del Gasto	**$32,629,147.00**	**$2,942,158.18**	**$35,571,305.18**	**$13,363,150.43**	**$13,062,458.28**	**$22,208,154.75**

Universidad Politécnica de Amozoc Puebla
Estado de Puebla
Gasto por Categoria Programática
Del 01/ene/2022 Al 30/jun/2022

Usr: Ma. Gpe
Rep: rptEstadoPresupuestoEgresos_PC

Fecha y hora de Impresión | 06/jul/2022 12:21 p.m.

Concepto	Egresos					Subejercicio
	Aprobado	Ampliaciones / (Reducciones)	Modificado	Devengado	Pagado	
	1	2	3=(1+2)	4	5	6 = (3 - 4)
Programas						

DRA. MARIA ROCIO TORRES SOTO

RECTORA

LIC. GUADALUPE ADRIANA CONTRERAS TEJEDA

SECRETARIA ADMINISTRATIVA

NO APLICA

BAJO PROTESTA DE DECIR VERDAD DECLARAMOS QUE LOS ESTADOS FINANCIEROS Y SUS NOTAS SON RAZONABLEMENTE CORRECTOS Y SON RESPONSABILIDAD DEL EMISOR

DRA. MARÍA ROCÍO TORRES SOTO
RECTORA

LIC. GUADALUPE ADRIANA CONTRERAS TEJEDA
SECRETARIA ADMINISTRATIVA

Universidad Politécnica de Amozoc Puebla
Estado de Puebla
Indicadores de Postura Fiscal
del 01/ene/2022 al 30/jun/2022
(Cifras en pesos)

Rep: rptIndicadoresPosturaFiscal
Usr: Ma. Gpe

Fecha y hora de Impresión | 06/jul/2022 12:23 p.m.

Concepto	Estimado / Aprobado	Devengado	Recaudado / Pagado
I. Ingresos Presupuestarios (I=1+2)	**$32,629,147.00**	**$17,014,750.97**	**$17,014,750.97**
1. Ingresos del Gobierno de la Entidad Federativa	$0.00	$0.00	$0.00
2. Ingresos del Sector Paraestatal	$32,629,147.00	$17,014,750.97	$17,014,750.97
II. Egresos Presupuestarios (II=3+4)	**$32,629,147.00**	**$13,363,150.43**	**$13,062,458.28**
3. Egresos del Gobierno de la Entidad Federativa	$0.00	$0.00	$0.00
4. Egresos del Sector Paraestatal	$32,629,147.00	$13,363,150.43	$13,062,458.28
III. Balance Presupuestario (Superávit o Déficit) (III = I - II)	**$0.00**	**$3,651,600.54**	**$3,952,292.69**

Concepto	Estimado / Aprobado	Devengado	Recaudado / Pagado
III. Balance Presupuestario (Superávit o Déficit)	$0.00	$3,651,600.54	$3,952,292.69
IV. Intereses, Comisiones y Gastos de la Deuda	$0.00	$0.00	$0.00
V. Balance Primario (Superávit o Déficit) (V= III + IV)	$0.00	$3,651,600.54	$3,952,292.69

Concepto	Estimado / Aprobado	Devengado	Recaudado / Pagado
A. Financiamiento	$0.00	$0.00	$0.00
B. Amortización de la deuda	$0.00	$0.00	$0.00
C. Financiamiento Neto	$0.00	$0.00	$0.00

DRA. MARÍA ROCIO TORRES SOTO
RECTORA

LIC. GUADALUPE ADRIANA CONTRERAS TEJEDA
SECRETARIA ADMINISTRATIVA

Indetec

Universidad Politécnica de Amozoc Puebla
Estado de Puebla
Proporción Gasto Programable
Al 30/jun/2022

Rep: rptIndicadoresFinancieros
Usr: Ma. Gpe

Fecha y hora de Impresión | 06/jul/2022 12:24 p.m.

PRESUPUESTO
INDICADORES DE GASTO

Nombre del Indicador:

Proporción Gasto Programable

Objetivo del Indicador:

Determinar la participación del gasto programable con respecto al total de egresos

Variables que intervienen:

TGP=Total de Gasto Programable TE=Total de Egreso

Unidad de Medida:

Porcentaje

Base de Comparación

Presupuesto de Egresos de ejercicios anteriores

Formula:

$$\frac{TGP}{TE} \times 100$$

Medios de Verificación:

Presupuesto de Egresos o Cuenta Pública

	Miles de pesos	Indicador
TGP	$13,363,150.00	37.57 %
TE	$35,571,305.00	



Indetec

Universidad Politécnica de Amozoc Puebla
Estado de Puebla
Proporción Gasto Programable
Al 30/jun/2022

Rep: rptIndicadoresFinancieros

Usr: Ma. Gpe

Fecha y hora de Impresión | 06/jul/2022 12:24 p.m.

DRA. MARÍA ROCIO TORRES SOTO
RECTORA

LIC. GUADALUPE ADRIANA CONTRERAS TEJEDA
SECRETARIA ADMINISTRATIVA

Indetec

Universidad Politécnica de Amozoc Puebla
Estado de Puebla
Proporción Gasto de Operación (corriente)
Al 30/jun/2022

Rep: rptIndicadoresFinancieros
Usr: Ma. Gpe

Fecha y hora de Impresión | 06/jul/2022 12:24 p.m.

PRESUPUESTO
INDICADORES DE GASTO

Nombre del Indicador:

Proporción Gasto de Operación (corriente)

Objetivo del Indicador:

Determinar la participación del gasto de operacion con respecto al total de egresos

Variables que intervienen:

TGO= Total de Gasto de Operación(corriente) TE= Total de Egresos

Unidad de Medida:

Porcentaje

Base de Comparación

Presupuesto de Egresos de ejercicios anteriores

Formula:

$$\frac{TGO}{TE} \times 100$$

Medios de Verificación:

Presupuesto de Egresos o Cuenta Pública

	Miles de pesos	Indicador
TGO	$13,353,116.00	37.54 %
TE	$35,571,305.00	



Indetec

Universidad Politécnica de Amozoc Puebla
Estado de Puebla
Proporción Gasto de Operación (corriente)
Al 30/jun/2022

Rep: rptIndicadoresFinancieros

Usr: Ma. Gpe

Fecha y hora de Impresión | 06/jul/2022 12:24 p.m.

DRA. MARIA ROCIO TORRES SOTO
RECTORA

LIC. GUADALUPE ADRIANA CONTRERAS TEJEDA
SECRETARIA ADMINISTRATIVA

Universidad Politécnica de Amozoc Puebla
Estado de Puebla
Proporción Gasto de Inversión y/o Capital
Al 30/jun/2022

Rep: rptIndicadoresFinancieros
Usr: Ma. Gpe

Fecha y hora de Impresión | 06/jul/2022 12:24 p.m.

PRESUPUESTO
INDICADORES DE GASTO

Nombre del Indicador:

Proporción Gasto de Inversión y/o Capital

Objetivo del Indicador:

Determinar la participación del gasto de inversion y/o capital con respecto al total de egresos

Variables que intervienen:

TGIC= Total de Gasto de Inversión y/o Capital TE= Total de Egresos

Unidad de Medida:

Porcentaje

Base de Comparación

Presupuesto de Egresos de ejercicios anteriores

Formula:

$$\frac{TGIC}{TE} \times 100$$

Medios de Verificación:

Presupuesto de Egresos o Cuenta Pública

	Miles de pesos	Indicador
TGIC	$10,034.00	0.03 %
TE	$35,571,305.00	



Indetec

Universidad Politécnica de Amozoc Puebla
Estado de Puebla
Proporción Gasto de Inversión y/o Capital
Al 30/jun/2022

Rep: rptIndicadoresFinancieros

Usr: Ma. Gpe

Fecha y hora de Impresión | 06/jul/2022 12:24 p.m.

DRA. MARÍA ROCIO TORRES SOTO
RECTORA

LIC. GUADALUPE ADRIANA CONTRERAS TEJEDA
SECRETARIA ADMINISTRATIVA

Indetec

Universidad Politécnica de Amozoc Puebla
Estado de Puebla
Proporción Inversión Pública
Al 30/jun/2022

Rep: rptIndicadoresFinancieros
Usr: Ma. Gpe

Fecha y hora de Impresión | 06/jul/2022 12:25 p.m.

PRESUPUESTO
INDICADORES DE GASTO

Nombre del Indicador:

Proporción Inversión Pública

Objetivo del Indicador:

Determinar la participación del gasto de la inversion publica con respecto al total de egresos

Variables que intervienen:

IP= Inversión Pública TE= Total de Egresos

Unidad de Medida:

Porcentaje

Base de Comparación

Presupuesto de Egresos de ejercicios anteriores

Formula:

$$\frac{IP}{TE} \times 100$$

Medios de Verificación:

Presupuesto de Egresos o Cuenta Pública

	Miles de pesos	Indicador
IP	$0.00	0.00 %
TE	$35,571,305.00	



Indetec

Universidad Politécnica de Amozoc Puebla
Estado de Puebla
Proporción Inversión Pública
Al 30/jun/2022

Rep: rptIndicadoresFinancieros

Usr: Ma. Gpe

Fecha y hora de Impresión | 06/jul/2022 12:25 p.m.

DRA. MARÍA ROCIO TORRES SOTO
RECTORA

LIC. GUADALUPE ADRIANA CONTRERAS TEJEDA
SECRETARIA ADMINISTRATIVA

Indetec

Universidad Politécnica de Amozoc Puebla
Estado de Puebla
Proporción del Gasto No Programable
Al 30/jun/2022

Rep: rptIndicadoresFinancieros
Usr: Ma. Gpe

Fecha y hora de Impresión | 06/jul/2022 12:25 p.m.

PRESUPUESTO
INDICADORES DE GASTO

Nombre del Indicador:

Proporción del Gasto No Programable

Objetivo del Indicador:

Determinar la participación del gasto no programable con respecto al total de egresos

Variables que intervienen:

TGNP=Total de Gasto Programable TE=Total de Egreso

Unidad de Medida:

Porcentaje

Base de Comparación

Presupuesto de Egresos de ejercicios anteriores

Formula:

$$\frac{TGNP}{TE} \times 100$$

Medios de Verificación:

Presupuesto de Egresos o Cuenta Pública

	Miles de pesos	Indicador
TGNP	$0.00	0.00 %
TE	$35,571,305.00	



Indetec

Universidad Politécnica de Amozoc Puebla
Estado de Puebla
Proporción del Gasto No Programable
Al 30/jun/2022

Rep: rptIndicadoresFinancieros

Usr: Ma. Gpe

Fecha y hora de Impresión | 06/jul/2022 12:25 p.m.

DRA. MARÍA ROCIO TORRES SOTO
RECTORA

LIC. GUADALUPE ADRIANA CONTRERAS TEJEDA
SECRETARIA ADMINISTRATIVA

Indetec

Universidad Politécnica de Amozoc Puebla
Estado de Puebla
Servicios Personales en el Gasto de Operación
Al 30/jun/2022

Rep: rptIndicadoresFinancieros
Usr: Ma. Gpe

Fecha y hora de Impresión | 06/jul/2022 12:26 p.m.

PRESUPUESTO
INDICADORES DE GASTO

Nombre del Indicador:

Servicios Personales en el Gasto de Operación

Objetivo del Indicador:

Determinar la participación de los servicios personales con respecto al total de gastos de operación

Variables que intervienen:

SP= Servicios Personales TGO= Total de Gastos de Operación (corriente)

Unidad de Medida:

Porcentaje

Base de Comparación

Presupuesto de Egresos de ejercicios anteriores

Formula:

$$\frac{SP}{TGO} \times 100$$

Medios de Verificación:

Presupuesto de Egresos o Cuenta Pública

	Miles de pesos	Indicador
SP	$10,226,645.00	76.59 %
TGO	$13,353,116.00	

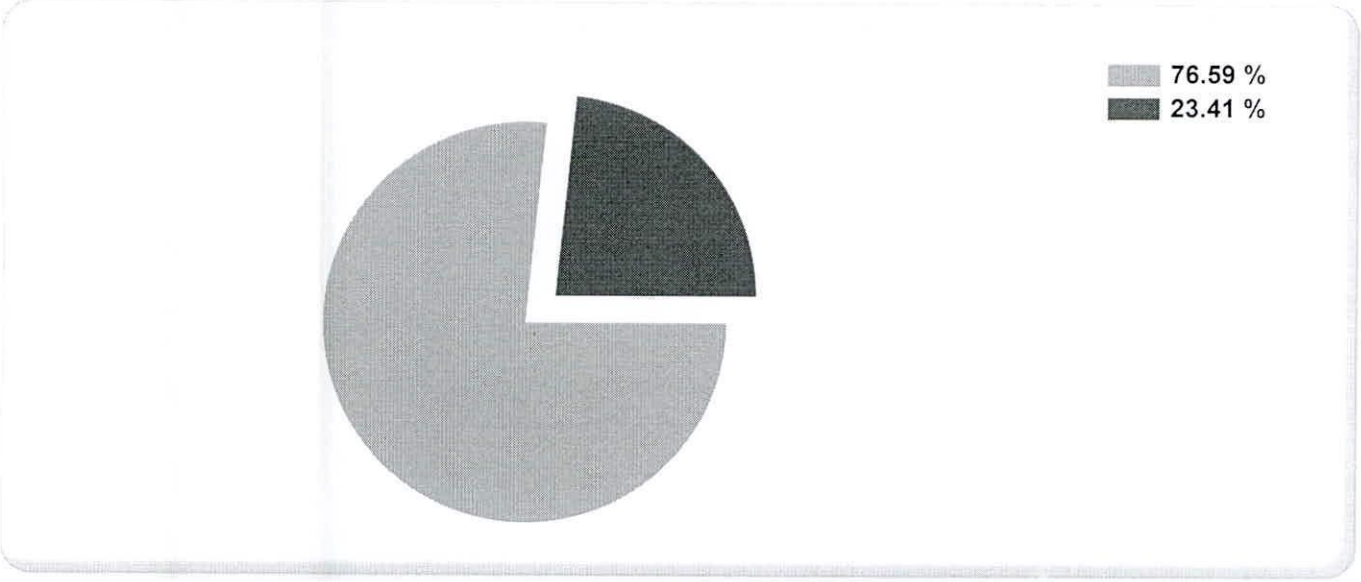

Indetec

Universidad Politécnica de Amozoc Puebla
Estado de Puebla
Servicios Personales en el Gasto de Operación
Al 30/jun/2022

Rep: rptIndicadoresFinancieros

Usr: Ma. Gpe

Fecha y hora de Impresión | 06/jul/2022 12:26 p.m.

DRA. MARÍA ROCIO TORRES SOTO
RECTORA

LIC. GUADALUPE ADRIANA CONTRERAS TEJEDA
SECRETARIA ADMINISTRATIVA

Indetec

Universidad Politécnica de Amozoc Puebla
Estado de Puebla
Proporción de los Servicios Personales
Al 30/jun/2022

Rep: rptIndicadoresFinancieros
Usr: Ma. Gpe

Fecha y hora de Impresión | 06/jul/2022 12:26 p.m.

PRESUPUESTO
INDICADORES DE GASTO

Nombre del Indicador:

Proporción de los Servicios Personales

Objetivo del Indicador:

Determinar la participación de los servicios personales con respecto al total de egresos

Variables que intervienen:

SP= Servicios Personales TE= Total de Egresos

Unidad de Medida:

Porcentaje

Base de Comparación

Presupuesto de Egresos de ejercicios anteriores

Formula:

$$\frac{SP}{TE} \times 100$$

Medios de Verificación:

Presupuesto de Egresos o Cuenta Pública

	Miles de pesos	Indicador
SP	$13,353,116.00	37.54 %
TE	$35,571,305.00	



Indetec

Universidad Politécnica de Amozoc Puebla
Estado de Puebla
Proporción de los Servicios Personales
Al 30/jun/2022

Rep: rptIndicadoresFinancieros
Usr: Ma. Gpe

Fecha y hora de Impresión | 06/jul/2022 12:26 p.m.

DRA. MARÍA ROCIO TORRES SOTO
RECTORA

LIC. GUADALUPE ADRIANA CONTRERAS TEJEDA
SECRETARIA ADMINISTRATIVA

Universidad Politécnica de Amozoc Puebla
Estado de Puebla
Deuda Pública en el Gasto No Programable
Al 30/jun/2022

PRESUPUESTO
INDICADORES DE GASTO

Nombre del Indicador:

Deuda Pública en el Gasto No Programable

Objetivo del Indicador:

Determinar la participación de la deuda publica con respecto al total de gasto no programable

Variables que intervienen:

DP= Deuda Pública TGNP= Total de Gasto No Programable

Unidad de Medida:

Porcentaje

Base de Comparación

Presupuesto de Egresos de ejercicios anteriores

Formula:

$$\frac{DP}{TGNP} \times 100$$

Medios de Verificación:

Presupuesto de Egresos o Cuenta Pública

	Miles de pesos	Indicador
DP	$0.00	0.00 %
TGNP	$36,614,357.00	



Indetec

Universidad Politécnica de Amozoc Puebla
Estado de Puebla
Deuda Pública en el Gasto No Programable
Al 30/jun/2022

Rep: rptIndicadoresFinancieros

Usr: Ma. Gpe

Fecha y hora de Impresión	06/jul/2022 12:26 p.m.

DRA. MARIA ROCIO TORRES SOTO
RECTORA

LIC. GUADALUPE ADRIANA CONTRERAS TEJEDA
SECRETARIA ADMINISTRATIVA

Indetec

Universidad Politécnica de Amozoc Puebla
Estado de Puebla
Proporción de la Deuda Pública
Al 30/jun/2022

Rep: rptIndicadoresFinancieros
Usr: Ma. Gpe

Fecha y hora de Impresión | 06/jul/2022 12:27 p.m.

PRESUPUESTO
INDICADORES DE GASTO

Nombre del Indicador:

Proporción de la Deuda Pública

Objetivo del Indicador:

Determinar la participación de la deuda publica con respecto al total de egresos

Variables que intervienen:

DP= Deuda Pública TE= Total de Egresos

Unidad de Medida:

Porcentaje

Base de Comparación

Presupuesto de Egresos de ejercicios anteriores

Formula:

$$\frac{DP}{TE} \times 100$$

Medios de Verificación:

Presupuesto de Egresos o Cuenta Pública

	Miles de pesos	Indicador
DP	$0.00	0.00 %
TE	$35,571,305.00	



Indetec

Universidad Politécnica de Amozoc Puebla
Estado de Puebla
Proporción de la Deuda Pública
Al 30/jun/2022

Rep: rptIndicadoresFinancieros

Usr: Ma. Gpe

Fecha y hora de Impresión | 06/jul/2022 12:27 p.m.

DRA. MARIA ROCIO TORRES SOTO
RECTORA

LIC. GUADALUPE ADRIANA CONTRERAS TEJEDA
SECRETARIA ADMINISTRATIVA

Indetec

Universidad Politécnica de Amozoc Puebla
Estado de Puebla
Proporción del Gasto de Seguridad Pública
Al 30/jun/2022

Rep: rptIndicadoresFinancieros
Usr: Ma. Gpe

Fecha y hora de Impresión | 06/jul/2022 12:27 p.m.

PRESUPUESTO
INDICADORES DE GASTO

Nombre del Indicador:

Proporción del Gasto de Seguridad Pública

Objetivo del Indicador:

Determinar la participación de la funcion seguridad publica con respecto al egreso total

Variables que intervienen:

SP= Seguridad Pública TE= Total de Egresos

Unidad de Medida:

Porcentaje

Base de Comparación

Presupuesto de Egresos de ejercicios anteriores

Formula:

$$\frac{SP}{TE} \times 100$$

Medios de Verificación:

Presupuesto de Egresos o Cuenta Pública

	Miles de pesos	Indicador
SP	$0.00	0.00 %
TE	$35,571,305.00	

Indetec

Universidad Politécnica de Amozoc Puebla
Estado de Puebla
Proporción del Gasto de Seguridad Pública
Al 30/jun/2022

Rep: rptIndicadoresFinancieros

Usr: Ma. Gpe

Fecha y hora de Impresión	06/jul/2022 12:27 p.m.

DRA. MARÍA ROCIO TORRES SOTO
RECTORA

LIC. GUADALUPE ADRIANA CONTRERAS TEJEDA
SECRETARIA ADMINISTRATIVA