



Universidad Politécnica de Amozoc Puebla
Estado de Puebla
Estado de Situación Financiera

Usr: Ma. Gpe
 Rep: rptEstadoSituacionFinanciera

Al 30/sep/2024
 (Cifras en Pesos)

Fecha y 08/oct/2024
 hora de Impresión 03:59 p.m.

| CONCEPTO | 2024 | 2023 | CONCEPTO | 2024 | 2023 |
|---|------------------------|------------------------|--|-------------------------|-------------------------|
| ACTIVO | | | PASIVO | | |
| ACTIVO CIRCULANTE | | | PASIVO CIRCULANTE | | |
| EFFECTIVO Y EQUIVALENTES | \$12,174,878.32 | \$6,154,649.74 | CUENTAS POR PAGAR A CORTO PLAZO | \$487,920.59 | \$1,117,786.51 |
| DERECHOS A RECIBIR EFECTIVO O EQUIVALENTES | \$11,632.02 | \$3,240.12 | DOCUMENTOS POR PAGAR A CORTO PLAZO | \$0.00 | \$0.00 |
| DERECHOS A RECIBIR BIENES O SERVICIOS | \$0.00 | \$0.00 | PORCIÓN A CORTO PLAZO DE LA DEUDA PÚBLICA A LARGO PLAZO | \$0.00 | \$0.00 |
| INVENTARIOS | \$0.00 | \$0.00 | TÍTULOS Y VALORES A CORTO PLAZO | \$0.00 | \$0.00 |
| ALMACENES | \$0.00 | \$0.00 | PASIVOS DIFERIDOS A CORTO PLAZO | \$0.00 | \$4,942,843.00 |
| ESTIMACIÓN POR PÉRDIDA O DETERIORO DE ACTIVOS CIRCULANTES | \$0.00 | \$0.00 | FONDOS Y BIENES DE TERCEROS EN GARANTÍA Y/O ADMINISTRACIÓN A CORTO PLAZO | \$0.00 | \$0.00 |
| OTROS ACTIVOS CIRCULANTES | \$0.00 | \$0.00 | PROVISIONES A CORTO PLAZO | \$0.00 | \$0.00 |
| | | | OTROS PASIVOS A CORTO PLAZO | \$0.00 | \$0.00 |
| Total de Activos Circulantes | \$12,186,510.34 | \$6,157,889.86 | Total de Pasivos Circulantes | \$487,920.59 | \$6,060,629.51 |
| ACTIVO NO CIRCULANTE | | | PASIVO NO CIRCULANTE | | |
| INVERSIONES FINANCIERAS A LARGO PLAZO | \$0.00 | \$0.00 | CUENTAS POR PAGAR A LARGO PLAZO | \$0.00 | \$0.00 |
| DERECHOS A RECIBIR EFECTIVO O EQUIVALENTES A LARGO PLAZO | \$0.00 | \$0.00 | DOCUMENTOS POR PAGAR A LARGO PLAZO | \$0.00 | \$0.00 |
| BIENES INMUEBLES, INFRAESTRUCTURA Y CONSTRUCCIONES EN PROCESO | \$90,950,623.77 | \$90,950,623.77 | DEUDA PÚBLICA A LARGO PLAZO | \$0.00 | \$0.00 |
| BIENES MUEBLES | \$77,718,300.26 | \$77,647,500.26 | PASIVOS DIFERIDOS A LARGO PLAZO | \$0.00 | \$0.00 |
| ACTIVOS INTANGIBLES | \$4,347,638.24 | \$4,347,638.24 | FONDOS Y BIENES DE TERCEROS EN GARANTÍA Y/O ADMINISTRACIÓN A LARGO PLAZO | \$0.00 | \$0.00 |
| DEPRECIACIÓN, DETERIORO Y AMORTIZACIÓN ACUMULADA DE BIENES | -\$110,337,648.42 | -\$105,247,125.12 | PROVISIONES A LARGO PLAZO | \$0.00 | \$0.00 |
| ACTIVOS DIFERIDOS | \$0.00 | \$0.00 | | | |
| ESTIMACIÓN POR PÉRDIDA O DETERIORO DE ACTIVOS NO CIRCULANTES | \$0.00 | \$0.00 | Total de Pasivos No Circulantes | \$0.00 | \$0.00 |
| OTROS ACTIVOS NO CIRCULANTES | \$0.00 | \$0.00 | | | |
| Total de Activos No Circulantes | \$62,678,913.85 | \$67,698,637.15 | Total del Pasivo | \$487,920.59 | \$6,060,629.51 |
| Total del Activo | \$74,865,424.19 | \$73,856,527.01 | HACIENDA PÚBLICA/ PATRIMONIO | | |
| | | | HACIENDA PÚBLICA/PATRIMONIO CONTRIBUIDO | \$126,596,788.02 | \$126,596,788.02 |
| | | | APORTACIONES | \$126,596,788.02 | \$126,596,788.02 |
| | | | DONACIONES DE CAPITAL | \$0.00 | \$0.00 |
| | | | ACTUALIZACIÓN DE LA HACIENDA PÚBLICA/PATRIMONIO | \$0.00 | \$0.00 |
| | | | HACIENDA PÚBLICA /PATRIMONIO GENERADO | -\$52,219,284.42 | -\$58,800,890.52 |
| | | | RESULTADOS DEL EJERCICIO (AHORRO/ DESAHORRO) | \$6,581,606.10 | -\$6,727,906.07 |
| | | | RESULTADOS DE EJERCICIOS ANTERIORES | -\$11,235,148.95 | -\$4,507,242.88 |
| | | | REVALUOS | \$0.00 | \$0.00 |
| | | | RESERVAS | \$0.00 | \$0.00 |

001



Universidad Politécnica de Amozoc Puebla
Estado de Puebla

Estado de Situación Financiera

Al 30/sep/2024

(Cifras en Pesos)

Usu: Ma. Gpe
Rep: rptEstadoSituacionFinanciera

Fecha y hora de Impresión | 08/oct/2024
03:59 p.m.

| CONCEPTO | 2024 | 2023 | CONCEPTO | 2024 | 2023 |
|----------|------|------|---|------------------------|------------------------|
| | | | RECTIFICACIONES DE RESULTADOS DE EJERCICIOS ANTERIORES | -\$47,565,741.57 | -\$47,565,741.57 |
| | | | EXCESO O INSUFICIENCIA EN LA ACTUALIZACIÓN DE LA HACIENDA PÚBLICA/ PATRIMONIO | \$0.00 | \$0.00 |
| | | | RESULTADO POR POSICIÓN MONETARIA | \$0.00 | \$0.00 |
| | | | RESULTADO POR TENENCIA DE ACTIVOS NO MONETARIOS | \$0.00 | \$0.00 |
| | | | Total Hacienda Pública/Patrimonio | \$74,377,503.60 | \$67,795,897.50 |
| | | | Total del Pasivo y Hacienda Pública/Patrimonio | \$74,865,424.19 | \$73,856,527.01 |

①



Universidad Politécnica de Amozoc Puebla
Estado de Puebla

Estado de Situación Financiera

Usr: Ma. Gpe
Rep: rptEstadoSituacionFinanciera

Al 30/sep/2024
(Cifras en Pesos)

Fecha y hora de Impresión | 08/oct/2024
03:59 p.m.

| CONCEPTO | 2024 | 2023 | CONCEPTO | 2024 | 2023 |
|--|---------------|---------------|--|---------------|---------------|
| CUENTAS DE ORDEN CONTABLES | | | CONTRATO DE COMODATO POR BIENES | \$0.00 | \$0.00 |
| VALORES | \$0.00 | \$0.00 | | | |
| VALORES EN CUSTODIA | \$0.00 | \$0.00 | | | |
| CUSTODIA DE VALORES | \$0.00 | \$0.00 | | | |
| INSTRUMENTOS DE CREDITO PRESTADOS A FORMADORES DE MERCADO | \$0.00 | \$0.00 | | | |
| PRESTAMO DE INSTRUMENTOS DE CREDITO A FORMADORES DE MERCADO Y SU GARANTIA | \$0.00 | \$0.00 | | | |
| INSTRUMENTOS DE CREDITO RECIBIDOS EN GARANTIA DE LOS FORMADORES DE MERCADO | \$0.00 | \$0.00 | | | |
| GARANTIA DE CREDITOS RECIBIDOS DE LOS FORMADORES DE MERCADO | \$0.00 | \$0.00 | | | |
| EMISION DE OBLIGACIONES | \$0.00 | \$0.00 | | | |
| AUTORIZACION PARA LA EMISION DE BONOS, TITULOS Y VALORES DE LA DEUDA PUBLICA INTERNA | \$0.00 | \$0.00 | | | |
| AUTORIZACION PARA LA EMISION DE BONOS, TITULOS Y VALORES DE LA DEUDA PUBLICA EXTERNA | \$0.00 | \$0.00 | | | |
| EMISIONES AUTORIZADAS DE LA DEUDA PUBLICA INTERNA Y EXTERNA | \$0.00 | \$0.00 | | | |
| SUSCRIPCION DE CONTRATOS DE PRESTAMOS Y OTRAS OBLIGACIONES DE LA DEUDA PUBLICA INTERNA | \$0.00 | \$0.00 | | | |
| SUSCRIPCION DE CONTRATOS DE PRESTAMOS Y OTRAS OBLIGACIONES DE LA DEUDA PUBLICA EXTERNA | \$0.00 | \$0.00 | | | |
| CONTRATOS DE PRESTAMOS Y OTRAS OBLIGACIONES DE LA DEUDA PUBLICA INTERNA Y EXTERNA | \$0.00 | \$0.00 | | | |
| AVALES Y GARANTIAS | \$0.00 | \$0.00 | | | |
| AVALES AUTORIZADOS | \$0.00 | \$0.00 | | | |
| AVALES FIRMADOS | \$0.00 | \$0.00 | | | |
| FIANZAS Y GARANTIAS RECIBIDAS POR DEUDAS A COBRAR | \$0.00 | \$0.00 | | | |
| FIANZAS Y GARANTIAS RECIBIDAS | \$0.00 | \$0.00 | | | |
| FIANZAS OTORGADAS PARA RESPALDAR OBLIGACIONES NO FISCALES DEL GOBIERNO | \$0.00 | \$0.00 | | | |
| FIANZAS OTORGADAS DEL GOBIERNO PARA RESPALDAR OBLIGACIONES NO FISCALES | \$0.00 | \$0.00 | | | |
| JUICIOS | \$0.00 | \$0.00 | | | |
| DEMANDAS JUDICIALES EN PROCESO DE RESOLUCION | \$392,209.86 | \$214,356.39 | | | |
| RESOLUCION DE DEMANDAS EN PROCESO JUDICIAL | \$392,209.86 | \$214,356.39 | | | |
| INVERSION MEDIANTE PROYECTOS PARA PRESTACION DE SERVICIOS (PPS) Y SIMILARES | \$0.00 | \$0.00 | | | |
| CONTRATOS PARA INVERSION MEDIANTE PROYECTOS PARA PRESTACION DE SERVICIOS (PPS) Y SIMILARES | \$0.00 | \$0.00 | | | |
| INVERSION PUBLICA CONTRATADA MEDIANTE PROYECTOS PARA PRESTACION DE SERVICIOS (PPS) Y SIMILARES | \$0.00 | \$0.00 | | | |
| BIENES CONCESIONADOS O EN COMODATO | \$0.00 | \$0.00 | | | |
| BIENES BAJO CONTRATO EN CONCESION | \$0.00 | \$0.00 | | | |
| CONTRATO DE CONCESION POR BIENES | \$0.00 | \$0.00 | | | |
| BIENES BAJO CONTRATO EN COMODATO | \$0.00 | \$0.00 | | | |



Universidad Politécnica de Amozoc Puebla
Estado de Puebla

Estado de Situación Financiera


Usr: Ma. Gpe
Rep: rptEstadoSituacionFinanciera


Al 30/sep/2024
(Cifras en Pesos)

Fecha y | 08/oct/2024
hora de Impresión | 03:59 p.m.

| CONCEPTO | 2024 | 2023 |
|---|-----------------|-----------------|
| CUENTAS DE ORDEN PRESUPUESTARIAS | | |
| LEY DE INGRESOS | | |
| LEY DE INGRESOS ESTIMADA | \$38,016,411.00 | \$36,414,226.00 |
| LEY DE INGRESOS POR EJECUTAR | \$3,341,758.50 | \$928,860.00 |
| MODIFICACIONES A LA LEY DE INGRESOS ESTIMADA | \$175,552.32 | \$738,896.68 |
| LEY DE INGRESOS DEVENGADA | \$34,850,204.82 | \$36,224,262.68 |
| LEY DE INGRESOS RECAUDADA | \$34,850,204.82 | \$36,224,262.68 |
| PRESUPUESTO DE EGRESOS | | |
| PRESUPUESTO DE EGRESOS APROBADO | \$38,016,411.00 | \$36,414,226.00 |
| PRESUPUESTO DE EGRESOS POR EJERCER | \$14,203,778.08 | \$97,251.86 |
| MODIFICACIONES AL PRESUPUESTO DE EGRESOS APROBADO | \$175,552.32 | -\$189,963.32 |
| PRESUPUESTO DE EGRESOS COMPROMETIDO | \$23,988,185.24 | \$36,127,010.82 |
| PRESUPUESTO DE EGRESOS DEVENGADO | \$23,151,614.12 | \$36,127,010.82 |
| PRESUPUESTO DE EGRESOS EJERCIDO | \$22,675,614.77 | \$35,018,677.20 |
| PRESUPUESTO DE EGRESOS PAGADO | \$22,669,733.35 | \$35,012,624.97 |

"Bajo protesta de decir verdad declaramos que los Estados Financieros y sus notas, son razonablemente correctos y son responsabilidad del emisor".


MTRA. NADIA JISETT QUEZADA LÓPEZ
RECTORA



LIC. GUADALUPE ADRIANA CONTRERAS TEJEDA
SECRETARIA ADMINISTRATIVA

| Concepto | Hacienda Pública/ Patrimonio Contribuido | Hacienda Pública/ Patrimonio Generado De Ejercicios Anteriores | Hacienda Pública/ Patrimonio Generado Del Ejercicio | Exceso o Insuficiencia en la Actualización de la Hacienda Pública / Patrimonio | Total |
|---|--|---|--|--|-------------------------|
| HACIENDA PÚBLICA/PATRIMONIO CONTRIBUIDO NETO DE 2023 | \$126,596,788.02 | \$0.00 | \$0.00 | \$0.00 | \$126,596,788.02 |
| APORTACIONES | \$126,596,788.02 | \$0.00 | \$0.00 | \$0.00 | \$126,596,788.02 |
| DONACIONES DE CAPITAL | \$0.00 | \$0.00 | \$0.00 | \$0.00 | \$0.00 |
| ACTUALIZACIÓN DE LA HACIENDA PÚBLICA/PATRIMONIO | \$0.00 | \$0.00 | \$0.00 | \$0.00 | \$0.00 |
| HACIENDA PÚBLICA /PATRIMONIO GENERADO NETO DE 2023 | \$0.00 | -\$52,072,984.45 | -\$6,727,906.07 | \$0.00 | -\$58,800,890.52 |
| RESULTADOS DEL EJERCICIO (AHORRO/ DESAHORRO) | \$0.00 | \$0.00 | -\$6,727,906.07 | \$0.00 | -\$6,727,906.07 |
| RESULTADOS DE EJERCICIOS ANTERIORES | \$0.00 | -\$4,507,242.88 | \$0.00 | \$0.00 | -\$4,507,242.88 |
| REVALÚOS | \$0.00 | \$0.00 | \$0.00 | \$0.00 | \$0.00 |
| RESERVAS | \$0.00 | \$0.00 | \$0.00 | \$0.00 | \$0.00 |
| RECTIFICACIONES DE RESULTADOS DE EJERCICIOS ANTERIORES | \$0.00 | -\$47,565,741.57 | \$0.00 | \$0.00 | -\$47,565,741.57 |
| EXCESO O INSUFICIENCIA EN LA ACTUALIZACIÓN DE LA HACIENDA PÚBLICA/ PATRIMONIO NETO DE 2023 | \$0.00 | \$0.00 | \$0.00 | \$0.00 | \$0.00 |
| RESULTADO POR POSICIÓN MONETARIA | \$0.00 | \$0.00 | \$0.00 | \$0.00 | \$0.00 |
| RESULTADO POR TENENCIA DE ACTIVOS NO MONETARIOS | \$0.00 | \$0.00 | \$0.00 | \$0.00 | \$0.00 |
| HACIENDA PÚBLICA / PATRIMONIO NETO FINAL DE 2023 | \$126,596,788.02 | -\$52,072,984.45 | -\$6,727,906.07 | \$0.00 | \$67,795,897.50 |
| CAMBIOS EN LA HACIENDA PÚBLICA/PATRIMONIO CONTRIBUIDO NETO DE 2024 | \$0.00 | \$0.00 | \$0.00 | \$0.00 | \$0.00 |
| APORTACIONES | \$0.00 | \$0.00 | \$0.00 | \$0.00 | \$0.00 |
| DONACIONES DE CAPITAL | \$0.00 | \$0.00 | \$0.00 | \$0.00 | \$0.00 |
| ACTUALIZACIÓN DE LA HACIENDA PÚBLICA/PATRIMONIO | \$0.00 | \$0.00 | \$0.00 | \$0.00 | \$0.00 |
| VARIACIONES DE LA HACIENDA PÚBLICA / PATRIMONIO GENERADO NETO DE 2024 | \$0.00 | -\$6,727,906.07 | \$13,309,512.17 | \$0.00 | \$6,581,606.10 |
| RESULTADOS DEL EJERCICIO (AHORRO/ DESAHORRO) | \$0.00 | \$0.00 | \$6,581,606.10 | \$0.00 | \$6,581,606.10 |
| RESULTADOS DE EJERCICIOS ANTERIORES | \$0.00 | -\$6,727,906.07 | \$6,727,906.07 | \$0.00 | \$0.00 |
| REVALÚOS | \$0.00 | \$0.00 | \$0.00 | \$0.00 | \$0.00 |
| RESERVAS | \$0.00 | \$0.00 | \$0.00 | \$0.00 | \$0.00 |
| RECTIFICACIONES DE RESULTADOS DE EJERCICIOS ANTERIORES | \$0.00 | \$0.00 | \$0.00 | \$0.00 | \$0.00 |
| CAMBIOS EN EL EXCESO O INSUFICIENCIA EN LA ACTUALIZACIÓN DE LA HACIENDA PÚBLICA/ PATRIMONIO NETO DE 2024 | \$0.00 | \$0.00 | \$0.00 | \$0.00 | \$0.00 |
| RESULTADO POR POSICIÓN MONETARIA | \$0.00 | \$0.00 | \$0.00 | \$0.00 | \$0.00 |
| RESULTADO POR TENENCIA DE ACTIVOS NO MONETARIOS | \$0.00 | \$0.00 | \$0.00 | \$0.00 | \$0.00 |
| HACIENDA PÚBLICA / PATRIMONIO NETO FINAL DE 2024 | \$126,596,788.02 | -\$58,800,890.52 | \$6,581,606.10 | \$0.00 | \$74,377,503.60 |

| Concepto | Hacienda Pública/ Patrimonio Contribuido | Hacienda Pública/ Patrimonio Generado De Ejercicios Anteriores | Hacienda Pública/ Patrimonio Generado Del Ejercicio | Exceso o Insuficiencia en la Actualización de la Hacienda Pública / Patrimonio | Total |
|----------|--|---|--|--|-------|
|----------|--|---|--|--|-------|

"Bajo protesta de decir verdad declaramos que los Estados Financieros y sus notas, son razonablemente correctos y son responsabilidad del emisor".


 MTRA. NADIA JISETT QUEZADA LOPEZ
 RECTORA


 LIC. GUADALUPE ADRIANA CONTRERAS TEJEDA
 SECRETARIA ADMINISTRATIVA

Universidad Politécnica de Amozoc Puebla
Estado de Puebla
Estado de Cambios en la Situación Financiera
Del 01/ene/2024 Al 30/sep/2024
 (Cifras en Pesos)

Rep: rptEstadoCambiosSituacionFinanciera

Fecha y hora de Impresión | 08/oct/2024 04:00 p.m.

Usr: Ma. Gpe

| Concepto | Origen | Aplicación |
|--|------------------------|-----------------------|
| ACTIVO | \$5,090,523.30 | \$6,099,420.48 |
| ACTIVO CIRCULANTE | \$0.00 | \$6,028,620.48 |
| EFFECTIVO Y EQUIVALENTES | \$0.00 | \$6,020,228.58 |
| DERECHOS A RECIBIR EFECTIVO O EQUIVALENTES | \$0.00 | \$8,391.90 |
| DERECHOS A RECIBIR BIENES O SERVICIOS | \$0.00 | \$0.00 |
| INVENTARIOS | \$0.00 | \$0.00 |
| ALMACENES | \$0.00 | \$0.00 |
| ESTIMACION POR PERDIDA O DETERIORO DE ACTIVOS CIRCULANTES | \$0.00 | \$0.00 |
| OTROS ACTIVOS CIRCULANTES | \$0.00 | \$0.00 |
| ACTIVO NO CIRCULANTE | \$5,090,523.30 | \$70,800.00 |
| INVERSIONES FINANCIERAS A LARGO PLAZO | \$0.00 | \$0.00 |
| DERECHOS A RECIBIR EFECTIVO O EQUIVALENTES A LARGO PLAZO | \$0.00 | \$0.00 |
| BIENES INMUEBLES, INFRAESTRUCTURA Y CONSTRUCCIONES EN PROCESO | \$0.00 | \$0.00 |
| BIENES MUEBLES | \$0.00 | \$70,800.00 |
| ACTIVOS INTANGIBLES | \$0.00 | \$0.00 |
| DEPRECIACION, DETERIORO Y AMORTIZACION ACUMULADA DE BIENES | \$5,090,523.30 | \$0.00 |
| ACTIVOS DIFERIDOS | \$0.00 | \$0.00 |
| ESTIMACION POR PERDIDA O DETERIORO DE ACTIVOS NO CIRCULANTES | \$0.00 | \$0.00 |
| OTROS ACTIVOS NO CIRCULANTES | \$0.00 | \$0.00 |
| PASIVO | \$0.00 | \$5,572,708.92 |
| PASIVO CIRCULANTE | \$0.00 | \$5,572,708.92 |
| CUENTAS POR PAGAR A CORTO PLAZO | \$0.00 | \$629,865.92 |
| DOCUMENTOS POR PAGAR A CORTO PLAZO | \$0.00 | \$0.00 |
| PORCIÓN A CORTO PLAZO DE LA DEUDA PÚBLICA A LARGO PLAZO | \$0.00 | \$0.00 |
| TÍTULOS Y VALORES A CORTO PLAZO | \$0.00 | \$0.00 |
| PASIVOS DIFERIDOS A CORTO PLAZO | \$0.00 | \$4,942,843.00 |
| FONDOS Y BIENES DE TERCEROS EN GARANTÍA Y/O ADMINISTRACIÓN A CORTO PLAZO | \$0.00 | \$0.00 |
| PROVISIONES A CORTO PLAZO | \$0.00 | \$0.00 |
| OTROS PASIVOS A CORTO PLAZO | \$0.00 | \$0.00 |
| PASIVO NO CIRCULANTE | \$0.00 | \$0.00 |
| CUENTAS POR PAGAR A LARGO PLAZO | \$0.00 | \$0.00 |
| DOCUMENTOS POR PAGAR A LARGO PLAZO | \$0.00 | \$0.00 |
| DEUDA PÚBLICA A LARGO PLAZO | \$0.00 | \$0.00 |
| PASIVOS DIFERIDOS A LARGO PLAZO | \$0.00 | \$0.00 |
| FONDOS Y BIENES DE TERCEROS EN GARANTÍA Y/O ADMINISTRACIÓN A LARGO PLAZO | \$0.00 | \$0.00 |
| PROVISIONES A LARGO PLAZO | \$0.00 | \$0.00 |
| HACIENDA PÚBLICA/ PATRIMONIO | \$13,309,512.17 | \$6,727,906.07 |
| HACIENDA PÚBLICA/PATRIMONIO CONTRIBUIDO | \$0.00 | \$0.00 |
| APORTACIONES | \$0.00 | \$0.00 |
| DONACIONES DE CAPITAL | \$0.00 | \$0.00 |
| ACTUALIZACIÓN DE LA HACIENDA PÚBLICA/PATRIMONIO | \$0.00 | \$0.00 |
| HACIENDA PÚBLICA /PATRIMONIO GENERADO | \$13,309,512.17 | \$6,727,906.07 |
| RESULTADOS DEL EJERCICIO (AHORRO/ DESAHORRO) | \$13,309,512.17 | \$0.00 |
| RESULTADOS DE EJERCICIOS ANTERIORES | \$0.00 | \$6,727,906.07 |
| REVALUOS | \$0.00 | \$0.00 |
| RESERVAS | \$0.00 | \$0.00 |
| RECTIFICACIONES DE RESULTADOS DE EJERCICIOS ANTERIORES | \$0.00 | \$0.00 |
| EXCESO O INSUFICIENCIA EN LA ACTUALIZACIÓN DE LA HACIENDA PÚBLICA/ PATRIMONIO | \$0.00 | \$0.00 |
| RESULTADO POR POSICIÓN MONETARIA | \$0.00 | \$0.00 |
| RESULTADO POR TENENCIA DE ACTIVOS NO MONETARIOS | \$0.00 | \$0.00 |

Universidad Politécnica de Amozoc Puebla
Estado de Puebla
Estado de Cambios en la Situación Financiera
Del 01/ene/2024 Al 30/sep/2024
(Cifras en Pesos)

Fecha y hora de Impresión | 08/oct/2024
04:00 p.m.

Rep: rptEstadoCambiosSituacionFinanciera

Usr: Ma. Gpe

| Concepto | Origen | Aplicación |
|----------|--------|------------|
|----------|--------|------------|

"Bajo protesta de decir verdad declaramos que los Estados Financieros y sus notas, son razonablemente correctos y son responsabilidad del emisor".



MTRA. NADIA JISSET QUEZADA LÓPEZ
RECTORA



LIC. GUADALUPE ADRIANA CONTRERAS TEJEDA
SECRETARIA ADMINISTRATIVA



Universidad Politécnica de Amozoc Puebla
Estado de Puebla
Estado de Flujos de Efectivo
Del 01/ene/2024 Al 30/sep/2024
(Cifras en Pesos)

Rep: rptEstadoFlujosEfectivo

Usr: Ma, Gpe

Fecha y hora de Impresión | 08/oct/2024
04:01 p.m.

| Concepto | 2024 | 2023 |
|---|------------------------|------------------------|
| FLUJOS DE EFECTIVO DE LAS ACTIVIDADES DE OPERACIÓN | | |
| ORIGEN | \$34,850,204.82 | \$37,163,619.43 |
| IMPUESTOS | \$0.00 | \$0.00 |
| CUOTAS Y APORTACIONES DE SEGURIDAD SOCIAL | \$0.00 | \$0.00 |
| CONTRIBUCIONES DE MEJORAS | \$0.00 | \$0.00 |
| DERECHOS | \$0.00 | \$0.00 |
| PRODUCTOS | \$806.72 | \$2,087.94 |
| APROVECHAMIENTOS | \$0.00 | \$0.00 |
| INGRESOS POR VENTA DE BIENES Y PRESTACIÓN DE SERVICIOS | \$252,076.80 | \$253,178.40 |
| PARTICIPACIONES, APORTACIONES, CONVENIOS, INCENTIVOS DERIVADOS DE LA COLABORACIÓN FISCAL Y FONDOS DISTINTOS DE APORTACIONES | \$60,050.00 | \$30,000.00 |
| TRANSFERENCIAS, ASIGNACIONES, SUBSIDIOS Y SUBVENCIONES, Y PENSIONES Y JUBILACIONES | \$34,537,271.30 | \$35,938,996.34 |
| OTROS ORIGENES DE OPERACIÓN | \$0.00 | \$939,356.75 |
| APLICACIÓN | \$28,759,176.24 | \$34,327,805.41 |
| SERVICIOS PERSONALES | \$17,527,862.13 | \$25,306,974.50 |
| MATERIALES Y SUMINISTROS | \$930,509.90 | \$1,858,470.42 |
| SERVICIOS GENERALES | \$4,140,561.32 | \$6,952,678.78 |
| TRANSFERENCIAS INTERNAS Y ASIGNACIONES AL SECTOR PÚBLICO | \$0.00 | \$0.00 |
| TRANSFERENCIAS AL RESTO DEL SECTOR PÚBLICO | \$0.00 | \$0.00 |
| SUBSIDIOS Y SUBVENCIONES | \$0.00 | \$0.00 |
| AYUDAS SOCIALES | \$0.00 | \$209,681.71 |
| PENSIONES Y JUBILACIONES | \$0.00 | \$0.00 |
| TRANSFERENCIAS A FIDEICOMISOS, MANDATOS Y OTROS ANÁLOGOS | \$0.00 | \$0.00 |
| TRANSFERENCIAS A LA SEGURIDAD SOCIAL | \$0.00 | \$0.00 |
| DONATIVOS | \$0.00 | \$0.00 |
| TRANSFERENCIAS AL EXTERIOR | \$0.00 | \$0.00 |
| PARTICIPACIONES | \$0.00 | \$0.00 |
| APORTACIONES | \$0.00 | \$0.00 |
| CONVENIOS | \$0.00 | \$0.00 |
| OTRAS APLICACIONES DE OPERACIÓN | \$6,160,242.89 | \$0.00 |
| FLUJOS NETOS DE EFECTIVO POR ACTIVIDADES DE OPERACIÓN | \$6,091,028.58 | \$2,835,814.02 |
| FLUJOS DE EFECTIVO DE LAS ACTIVIDADES DE INVERSIÓN | | |
| ORIGEN | \$0.00 | \$0.00 |
| BIENES INMUEBLES, INFRAESTRUCTURA Y CONSTRUCCIONES EN PROCESO | \$0.00 | \$0.00 |
| BIENES MUEBLES | \$0.00 | \$0.00 |
| OTROS ORIGENES DE INVERSIÓN | \$0.00 | \$0.00 |
| APLICACIÓN | \$70,800.00 | \$684,819.56 |
| BIENES INMUEBLES, INFRAESTRUCTURA Y CONSTRUCCIONES EN PROCESO | \$0.00 | \$0.00 |
| BIENES MUEBLES | \$70,800.00 | \$684,819.56 |
| OTRAS APLICACIONES DE INVERSIÓN | \$0.00 | \$0.00 |
| FLUJOS NETOS DE EFECTIVO POR ACTIVIDADES DE INVERSIÓN | -\$70,800.00 | -\$684,819.56 |
| FLUJOS DE EFECTIVO DE LAS ACTIVIDADES DE FINANCIAMIENTO | | |
| ORIGEN | \$0.00 | \$0.00 |
| ENDEUDAMIENTO NETO | \$0.00 | \$0.00 |
| INTERNO | \$0.00 | \$0.00 |
| EXTERNO | \$0.00 | \$0.00 |
| OTROS ORIGENES DE FINANCIAMIENTO | \$0.00 | \$0.00 |
| APLICACIÓN | \$0.00 | \$0.00 |
| SERVICIOS DE LA DEUDA | \$0.00 | \$0.00 |
| INTERNO | \$0.00 | \$0.00 |
| EXTERNO | \$0.00 | \$0.00 |
| OTRAS APLICACIONES DE FINANCIAMIENTO | \$0.00 | \$0.00 |
| FLUJOS NETOS DE EFECTIVO POR ACTIVIDADES DE FINANCIAMIENTO | \$0.00 | \$0.00 |
| INCREMENTO/DISMINUCIÓN NETA EN EL EFECTIVO Y EQUIVALENTES AL EFECTIVO | \$6,020,228.58 | \$2,150,994.46 |
| EFECTIVO Y EQUIVALENTES AL EFECTIVO AL INICIO DEL EJERCICIO | \$6,154,649.74 | \$4,003,655.28 |

Universidad Politécnica de Amozoc Puebla
Estado de Puebla
Estado de Flujos de Efectivo
Del 01/ene/2024 Al 30/sep/2024
(Cifras en Pesos)

Rep: rptEstadoFlujosEfectivo
Usr: Ma. Gpe

Fecha y hora de Impresión | 08/oct/2024
04:01 p.m.

| Concepto | 2024 | 2023 |
|---|-----------------|----------------|
| EFFECTIVO Y EQUIVALENTES AL EFECTIVO AL FINAL DEL EJERCICIO | \$12,174,878.32 | \$6,154,649.74 |

"Bajo protesta de decir verdad declaramos que los Estados Financieros y sus notas, son razonablemente correctos y son responsabilidad del emisor".



MTRA. NADIA JISETT QUEZADA LOPEZ

RECTORA



LIC. GUADALUPE ADRIANA CONTRERAS TEJEDA

SECRETARIA ADMINISTRATIVA



Universidad Politécnica de Amozoc Puebla
Estado de Puebla
Informe sobre Pasivos Contingentes
al 30/sep/2024

Rep: rptPasivosContingentes
 Usr: Ma. Gpe

Fecha y hora de Impresión | 08/oct/2024 04:02 p.m.

"En Cumplimiento a lo dispuesto en los artículos 46, Fracción I, Inciso f), y 52 de la Ley General de Contabilidad Gubernamental y de conformidad con lo establecido en el Capítulo VII, Numeral, II, Inciso h) del Manual de Contabilidad Gubernamental emitido por el CONAC, el Ente Público informa lo siguiente:"

| Cuenta | Concepto | Importe |
|--------------|--------------------------------|---------------------|
| 7410-01-01 | EMIGDIO RAFAEL SEDANO MARTÍNEZ | \$241,263.22 |
| 7410-01-02 | LILIANA LÓPEZ GARCÉS | \$150,946.64 |
| Total | | \$392,209.86 |



 MTRA. NADIA JISETT QUEZADA LÓPEZ
 RECTORA



 LIC. GUADALUPE ADRIANA CONTRERAS-TEJEDA
 SECRETARIA ADMINISTRATIVA

1. NOTAS DE DESGLOSE
1.1. NOTAS AL ESTADO DE SITUACION FINANCIERA
1.1.1. EFECTIVO Y EQUIVALENTES

SE ENCUENTRA INTEGRADO DE LA SIGUIENTE FORMA.

| CUENTA | CONCEPTO | IMPORTE AL 30 DE SEPTIEMBRE 2024 | IMPORTE AL 31 DE AGOSTO 2024 | OBSERVACIONES |
|-------------|---|----------------------------------|------------------------------|-----------------------|
| 1110 | EFECTIVO Y EQUIVALENTES | \$ 12,186,510.34 | \$ 13,604,727.74 | Total |
| 1112 | BANCOS/ TESORERIA | \$ 12,174,078.32 | \$ 13,587,122.00 | Suma Bancos |
| 1112-01 | BANCOS FEDERAL | \$ 5,112,408.54 | \$ 6,297,144.65 | |
| 1112-01-047 | SANTANDER 65-51023669-2 Subsidio Federal 2024 | \$ 5,112,408.54 | \$ 6,297,144.65 | |
| 1112-02 | BANCOS ESTATAL | \$ 4,904,270.99 | \$ 6,190,217.14 | |
| 1112-02-09 | Santander 65-510236689 Subsidio Estatal 2024 | \$ 4,904,270.99 | \$ 6,190,217.14 | |
| 1112-03 | BANCOS INGRESOS/DERECHOS | \$ 2,158,198.79 | \$ 1,099,760.29 | |
| 1112-03-005 | Santander 65-50597581-0 Captación de Derechos | \$ 2,117,808.95 | \$ 1,016,002.45 | Captación de Derechos |
| 1112-03-007 | Santander 65508887940 Ingresos Propios | \$ 40,389.84 | \$ 83,757.84 | Ingresos Propios |

1.1.2. DERECHOS A RECIBIR EFECTIVO Y EQUIVALENTES Y BIENES Y SERVICIOS A RECIBIR

SE ENCUENTRA INTEGRADO DE LA SIGUIENTE FORMA.

| CUENTA | CONCEPTO | IMPORTE AL 30 DE SEPTIEMBRE 2024 | IMPORTE AL 31 DE AGOSTO 2024 | OBSERVACIONES |
|----------------|---|----------------------------------|------------------------------|---------------|
| 1120 | DERECHOS A RECIBIR EFECTIVO O EQUIVALENTES | \$ 1,632.02 | \$ 7,605.66 | Total |
| 1121 | INVERSIONES FINANCIERAS DE CORTO PLAZO | \$ - | \$ - | |
| 1121-01-010 | Inv. Bancomer 0180476080 FED Repercusiones Patronales | \$ - | \$ - | |
| 1122 | CUENTAS POR COBRAR A CORTO PLAZO | \$ - | \$ - | |
| 1122-83 | CONVENIOS | \$ - | \$ - | |
| 1122-93 | Subsidios y Subvenciones | \$ - | \$ - | |
| 1123 | DEUDORES DIVERSOS POR COBRAR A CORTO PLAZO | \$ 1,632.02 | \$ 7,605.66 | |
| 1123-01 | DEUDORES UPAM | \$ 1,352.02 | \$ 2,337.66 | |
| 1123-01-001 | Subsidio al Empleo | \$ (0.37) | \$ (0.49) | X |
| 1123-01-012 | Flores Ramírez Oscar | \$ - | \$ - | X |
| 1123-01-045 | Apan Araujo Karla Cecilia | \$ - | \$ 2.41 | X |
| 1123-01-101 | Romero Rodríguez Gabriel | \$ - | \$ - | X |
| 1123-01-103 | Martínez Tellez Rubelia Isaura | \$ - | \$ 2.11 | X |
| 1123-01-120 | Méndez Marcial Miriam | \$ - | \$ 160.94 | X |
| 1123-01-127 | Cruz Cárdenas Mauro Martín | \$ - | \$ - | X |
| 1123-01-134 | Torres Zamora Juventino | \$ 256.09 | \$ 111.02 | X |
| 1123-01-139 | Personal administrativo | \$ 0.30 | \$ 2,061.67 | X |
| 1123-01-142 | Quezada López Nadia Jisett | \$ 1,096.00 | \$ - | X |
| | Otros Deudores | \$ 280.00 | \$ 5,268.00 | |
| 1123-02-032 | Secretaría de Planeación y Finanzas | \$ - | \$ - | X |
| 1123-02-049 | Rospar Papelería y Suministros Conexos, S.A. de C.V. | \$ - | \$ - | X |
| 1123-02-45 | Telefonía por Cable, S.A. de C.V. | \$ 30.00 | \$ 30.00 | X |
| 1123-02-54 | Tasníe, S.A. de C.V. | \$ 250.00 | \$ 250.00 | X |
| 1123-02-55 | Asociación Mexicana de Logística y Cadena de Suministro, S.A. de C.V. | \$ - | \$ 4,988.00 | X |
| 1123-02-57 | ALFONVIVER, S.A. de C.V. | \$ - | \$ - | X |
| 1123-02-59 | Ana Compañía de Seguros, S.A. de C.V. | \$ - | \$ - | X |
| 1123-02-60 | Limón Baez Josué Rodrigo | \$ - | \$ - | X |
| 1123-02-61 | JB System S.A. de C.V. | \$ - | \$ - | X |
| 1125 | DEUDORES POR ANTICIPOS DE LA TESORERÍA A CORTO PLAZO | \$ 10,000.00 | \$ 10,000.00 | |
| 1125-01 | FONDO ROTATORIO O REVOLVENTE | \$ 10,000.00 | \$ 10,000.00 | |

90 DIAS

1.1.3. INVERSIONES FINANCIERAS

NO EXISTEN INVERSIONES FINANCIERAS

1.1.4. BIENES MUEBLES, INMUEBLES E INTANGIBLES

SE ENCUENTRA INTEGRADO DE LA SIGUIENTE FORMA.

| CUENTA | CONCEPTO | IMPORTE AL 30 DE SEPTIEMBRE 2024 | IMPORTE AL 31 DE AGOSTO 2024 | OBSERVACIONES |
|-------------|--|----------------------------------|------------------------------|------------------------------|
| 1200 | ACTIVO NO CIRCULANTE | \$ 173,016,562.27 | \$ 173,005,762.27 | Total |
| 1230 | BIENES INMUEBLES, INFRAESTRUCTURA Y CONSTRUCCIONES EN PROCESO | \$ 90,950,623.77 | \$ 90,950,623.77 | Suma Bienes Inmuebles |
| 1233 | EDIFICIOS NO HABITACIONALES | \$ 81,396,206.01 | \$ 81,396,206.01 | |
| 1233-01 | Edificio UD1 | \$ 24,095,657.76 | \$ 24,095,657.76 | |
| 1233-02 | Edificio LT2 | \$ 21,650,289.71 | \$ 21,650,289.71 | |
| 1233-03 | Edificio UD2 | \$ 17,561,315.90 | \$ 17,561,315.90 | |
| 1233-04 | Edificio Centro de Información | \$ 18,088,942.64 | \$ 18,088,942.64 | |

| | | | | | | |
|-------------|--|----|----------------------|----|----------------------|--------------------------------|
| 1239-002 | Adecuación Grupos Vulnerables y Personas con Discapacidad | \$ | 3,247,052.17 | \$ | 3,247,052.17 | |
| 1239-003 | Obra Exterior UD2 | \$ | 2,714,004.49 | \$ | 2,714,004.49 | |
| 1240 | BIENES MUEBLES | \$ | 77,718,300.26 | \$ | 77,707,500.26 | Suma Bienes Muebles |
| 1241 | MOBILIARIO Y EQUIPO DE ADMINISTRACIÓN | \$ | 23,804,996.33 | \$ | 23,804,996.33 | |
| 1241-1-5111 | Muebles de Oficina y Estantería | \$ | 3,888,906.80 | \$ | 3,888,906.80 | |
| 1241-2-5121 | Muebles de Oficina y Estantería | \$ | 1,375,983.83 | \$ | 1,375,983.83 | |
| 1241-3-5151 | Equipo de cómputo y de tecnologías de la información | \$ | 16,473,903.17 | \$ | 16,473,903.17 | |
| 1241-9-5191 | Otros mobiliarios y equipos de administración | \$ | 2,066,202.53 | \$ | 2,066,202.53 | |
| 1242 | MOBILIARIO Y EQUIPO EDUCACIONAL Y RECREATIVO | \$ | 13,892,572.72 | \$ | 13,892,572.72 | |
| 1242-1-5211 | Equipos y aparatos audiovisuales | \$ | 914,724.94 | \$ | 914,724.94 | |
| 1242-2-5221 | Aparatos Deportivos | \$ | 78,102.10 | \$ | 78,102.10 | |
| 1242-3-5231 | Cámaras Fotográficas y de video | \$ | 234,906.62 | \$ | 234,906.62 | |
| 1242-9-5291 | Otro mobiliario y equipo educacional y recreativo | \$ | 12,664,839.06 | \$ | 12,664,839.06 | |
| 1243 | EQUIPO E INSTRUMENTAL MÉDICO Y DE LABORATORIO | \$ | 5,380,150.35 | \$ | 5,380,150.35 | |
| 1243-1-5311 | Equipo médico y de laboratorio | \$ | 4,404,516.04 | \$ | 4,404,516.04 | |
| 1243-2-5321 | Instrumental médico y de laboratorio | \$ | 975,634.31 | \$ | 975,634.31 | |
| 1244 | Vehículos y Equipo de Transporte | \$ | 3,392,291.21 | \$ | 3,392,291.21 | |
| 1244-1-5411 | Automóviles y Equipo Terrestre | \$ | 3,216,796.46 | \$ | 3,216,796.46 | |
| 1244-2-5421 | Carrocerías y remolques | \$ | 131,119.75 | \$ | 131,119.75 | |
| 1244-3-5431 | Vehículos y Equipos Aéreos, Destinados a Servicios Públicos y a la Operación de Programas Públicos | \$ | 44,375.00 | \$ | 44,375.00 | |
| 1246 | MAQUINARIA, OTROS EQUIPOS Y HERRAMIENTAS | \$ | 31,248,289.65 | \$ | 31,237,489.65 | |
| 1246-1-5611 | Maquinaria y Equipo Agropecuario | \$ | 23,238.47 | \$ | 23,238.47 | |
| 1246-2-5621 | Maquinaria y Equipo Industrial | \$ | 3,184,780.99 | \$ | 3,184,780.99 | |
| 1246-2-5631 | Maquinaria y Equipo de Construcción | \$ | 20,399.99 | \$ | 20,399.99 | |
| 1246-4-5641 | Sistemas de Aire Acondicionado, Calefacción y de Refrigeración Industrial y Comercial | \$ | 67,866.26 | \$ | 67,866.26 | |
| 1246-5-5651 | Equipo de Comunicación y Telecomunicación | \$ | 601,254.82 | \$ | 601,254.82 | |
| 1246-6-5661 | Equipos de Generación Eléctrica, Aparatos y Accesorios Eléctricos | \$ | 1,007,941.71 | \$ | 1,007,941.71 | |
| 1246-7-5671 | Herramientas y máquinas-herramienta | \$ | 532,351.15 | \$ | 521,551.15 | |
| 1246-9-5691 | Otros Equipos | \$ | 25,810,456.26 | \$ | 25,810,456.26 | |
| 1250 | ACTIVOS INTANGIBLES | \$ | 4,347,638.24 | \$ | 4,347,638.24 | Suma Bienes Intangibles |
| 1251 | SOFTWARE | \$ | 3,771,485.26 | \$ | 3,771,485.26 | |
| 1251-0-5911 | Software | \$ | 3,771,485.26 | \$ | 3,771,485.26 | |
| 1254 | LICENCIAS | \$ | 576,152.98 | \$ | 576,152.98 | |
| 1254-1-5971 | Licencias Informáticas e Intelectuales | \$ | 576,152.98 | \$ | 576,152.98 | |

1.1.5. ESTIMACIONES Y DETERIORS
 SE ENCUENTRA INTEGRADO DE LA SIGUIENTE FORMA:

| CUENTA | CONCEPTO | | IMPORTE AL 30 DE SEPTIEMBRE 2024 | IMPORTE AL 31 DE AGOSTO 2024 | OBSERVACIONES |
|---------------|--|----|----------------------------------|------------------------------|-----------------------------|
| 1260 | DEPRECIACIÓN, DETERIORO Y AMORTIZACIÓN ACUMULADA DE BIENES | \$ | 110,337,648.42 | \$ | 109,784,342.96 Total |
| 1261 | DEPRECIACIÓN ACUMULADA DE BIENES INMUEBLES | \$ | 36,024,750.73 | \$ | 35,761,101.09 |
| 1261-3 | Depreciación Acumulada de Edificios no Habitacionales | \$ | 30,661,490.06 | \$ | 30,437,650.49 |
| 1261-4 | Depreciación Acumulada de Otros Bienes Inmuebles | \$ | 5,363,260.67 | \$ | 5,323,450.60 |
| 1263 | DEPRECIACIÓN ACUMULADA DE BIENES MUEBLES | \$ | 69,965,317.43 | \$ | 69,675,661.61 |
| 1263-1 | Depreciación Acumulada de Mobiliario y Equipo de Administración. | \$ | 22,179,665.25 | \$ | 22,127,951.40 |
| 1263-1-5111 | Muebles de Oficina y Estantería | \$ | 3,547,929.58 | \$ | 3,532,360.36 |
| 1263-1-5121 | Muebles Excepto de Oficina y Estantería | \$ | 782,162.43 | \$ | 772,373.53 |
| 1263-1-5151 | Equipo de cómputo y de tecnologías de la información | \$ | 16,208,334.53 | \$ | 16,197,856.40 |
| 1263-1-5191 | Otros Mobiliarios y Equipos de Administración | \$ | 1,641,238.71 | \$ | 1,625,361.11 |
| 1263-2 | Depreciación Acumulada de Mobiliario y Equipo Educativo y Recreativo. | \$ | 13,667,093.54 | \$ | 13,655,904.52 |
| 1263-2-5211 | Equipos y Aparatos Audiovisuales | \$ | 732,386.07 | \$ | 724,713.78 |
| 1263-2-5221 | Aparatos Deportivos | \$ | 78,092.10 | \$ | 78,092.10 |
| 1263-2-5231 | Cámaras Fotográficas y de Video | \$ | 234,754.62 | \$ | 234,754.62 |
| 1263-2-5291 | Otro Mobiliario y Equipo Educativo y Recreativo | \$ | 12,621,859.95 | \$ | 12,618,344.02 |
| 1263-3 | Depreciación Acumulada de Instrumental Médico y de Laboratorio. | \$ | 5,288,442.11 | \$ | 5,284,721.96 |
| 1263-3-5311 | Equipo Médico y de Laboratorio | \$ | 4,331,136.00 | \$ | 4,327,916.65 |
| 1263-3-5321 | Instrumental médico | \$ | 957,305.31 | \$ | 956,805.31 |
| 1263-4 | Depreciación Acumulada de Equipo de Transporte. | \$ | 3,362,301.87 | \$ | 3,361,562.28 |
| 1263-4-5411 | Automóviles y Equipo Terrestre | \$ | 3,216,787.46 | \$ | 3,216,787.46 |
| 1263-4-5421 | Carrocerías y Remolques | \$ | 131,118.75 | \$ | 131,118.75 |
| 1263-4-5431 | Vehículos y Equipos Aéreos, Destinados a Servicios Públicos y a la Operación de Programas Públicos | \$ | 14,395.66 | \$ | 13,656.07 |
| 1263-6 | Depreciación Acumulada de Maquinaria, otros Equipos y | \$ | 25,467,814.66 | \$ | 25,245,521.45 |
| 1263-6-5611 | Maquinaria y Equipo Agropecuario | \$ | 23,237.47 | \$ | 23,237.47 |
| 1263-6-5621 | Maquinaria y Equipo Industrial | \$ | 2,406,566.24 | \$ | 2,380,283.22 |
| 1263-6-5631 | Maquinaria y Equipo de Construcción | \$ | 7,650.00 | \$ | 7,480.00 |
| 1263-6-5641 | Sistemas de Aire Acondicionado, Calefacción y de Refrigeración | \$ | 52,729.47 | \$ | 52,414.25 |
| 1263-6-5651 | Equipo de Comunicación y Telecomunicación | \$ | 583,412.83 | \$ | 582,246.98 |
| 1263-6-5661 | Equipos de Generación Eléctrica, Aparatos y Accesorios Eléctricos | \$ | 716,066.80 | \$ | 709,775.64 |
| 1263-6-5671 | Herramientas y Máquinas y Herramientas | \$ | 251,659.68 | \$ | 247,313.40 |
| 1263-6-5691 | Otros Equipos | \$ | 21,426,492.17 | \$ | 21,242,770.49 |
| 1265 | AMORTIZACIÓN ACUMULADA DE ACTIVOS INTANGIBLES | \$ | 4,347,580.26 | \$ | 4,347,580.26 |
| 1265-1 | Amortización Acumulada de Software | \$ | 3,805,536.21 | \$ | 3,805,536.21 |
| 1265-1-5911 | Software | \$ | 3,805,536.21 | \$ | 3,805,536.21 |
| 1265-4 | Amortización Acumulada de Licencias | \$ | 542,044.05 | \$ | 542,044.05 |
| 1265-4-5971 | Licencias Informáticas e Intelectuales | \$ | 542,044.05 | \$ | 542,044.05 |

NOTA. Las tasas de depreciación se encuentran establecidas en los lineamientos emitidos por el Consejo Nacional de Armonización Contable de la siguiente manera:

"Guía de Vida Útil Estimada y Porcentajes de Depreciación"

| Cuenta | Concepto | Años de vida útil | % de Depreciación Anual |
|----------------|---|-------------------|-------------------------|
| 1.2.3 | BIENES INMUEBLES, INFRAESTRUCTURA Y CONSTRUCCIONES EN PROCESO | | |
| 1.2.3.2 | Viviendas | 50 | 2 |
| 1.2.3.3 | Edificios No Habitacionales | 30 | 3.3 |
| 1.2.3.4 | Infraestructura | 25 | 4 |
| 1.2.3.9 | Otros Bienes Inmuebles | 20 | 5 |
| 1.2.4 | BIENES MUEBLES | | |
| 1.2.4.1 | Mobiliario y Equipo de Administración | | |
| 1.2.4.1.1 | Muebles de Oficina y Estantería | 10 | 10 |
| 1.2.4.1.2 | Muebles, Excepto De Oficina Y Estantería | 10 | 10 |
| 1.2.4.1.3 | Equipo de Cómputo y de Tecnologías de la Información | 3 | 33.33 |
| 1.2.4.1.9 | Otros Mobiliarios y Equipos de Administración | 10 | 10 |
| 1.2.4.2 | Mobiliario y Equipo Educativo y Recreativo | | |
| 1.2.4.2.1 | Equipos y Aparatos Audiovisuales | 3 | 33.3 |
| 1.2.4.2.2 | Aparatos Deportivos | 5 | 20 |
| 1.2.4.2.3 | Cámaras Fotográficas y de Video | 3 | 33.3 |
| 1.2.4.2.9 | Otro Mobiliario y Equipo Educativo y Recreativo | 5 | 20 |
| 1.2.4.3 | Equipo e Instrumental Médico y de Laboratorio | | |
| 1.2.4.3.1 | Equipo Médico y de Laboratorio | 5 | 20 |
| 1.2.4.3.2 | Instrumental Médico y de Laboratorio | 5 | 20 |
| 1.2.4.4 | Equipo de Transporte | | |
| 1.2.4.4.1 | Automóviles y Equipo Terrestre | 5 | 20 |
| 1.2.4.4.2 | Carrocerías y Remolques | 5 | 20 |
| 1.2.4.4.3 | Equipo Aeroespacial | 5 | 20 |
| 1.2.4.4.4 | Equipo Ferroviario | 5 | 20 |
| 1.2.4.4.5 | Embarcaciones | 5 | 20 |
| 1.2.4.4.9 | Otros Equipos de Transporte | 5 | 20 |
| 1.2.4.5 | Equipo de Defensa y Seguridad | | |
| 1.2.4.6 | Maquinaria, Otros Equipos y Herramientas | | |
| 1.2.4.6.1 | Maquinaria y Equipo Agropecuario | 10 | 10 |
| 1.2.4.6.2 | Maquinaria y Equipo Industrial | 10 | 10 |
| 1.2.4.6.3 | Maquinaria y Equipo de Construcción | 10 | 10 |
| 1.2.4.6.4 | Sistemas de Aire Acondicionado, Calefacción y de Refrigeración Industrial y Comercial | 10 | 10 |
| 1.2.4.6.5 | Equipo de Comunicación y Telecomunicación | 10 | 10 |
| 1.2.4.6.6 | Equipos de Generación Eléctrica, Aparatos y Accesorios Eléctricos | 10 | 10 |
| 1.2.4.6.7 | Herramientas y Máquinas-Herramienta | 10 | 10 |
| 1.2.4.6.9 | Otros Equipos | 10 | 10 |
| 1.2.4.8 | Activos Biológicos | | |
| 1.2.4.8.1 | Bovinos | 5 | 20 |
| 1.2.4.8.2 | Porcinos | 5 | 20 |
| 1.2.4.8.3 | Aves | 5 | 20 |
| 1.2.4.8.4 | Ovinos y Caprinos | 5 | 20 |
| 1.2.4.8.5 | Peces y Acuicultura | 5 | 20 |
| 1.2.4.8.6 | Equinos | 5 | 20 |
| 1.2.4.8.7 | Especies Menores y de Zoológico | 5 | 20 |
| 1.2.4.8.8 | Arboles y Plantas | 5 | 20 |
| 1.2.4.8.9 | Otros Activos Biológicos | 5 | 20 |

1.1.5. PASIVO

SE ENCUENTRA INTEGRADO DE LA SIGUIENTE FORMA:

| CUENTA | CONCEPTO | IMPORTE AL 30 DE SEPTIEMBRE 2024 | IMPORTE AL 31 DE AGOSTO 2024 | OBSERVACIONES | 90 DIAS | 180 DIAS |
|---------------|--|----------------------------------|------------------------------|---|---------|----------|
| 2000 | PASIVO | \$ 487,920.59 | \$ 980,492.20 | Total | | |
| 2110 | CUENTAS POR PAGAR A CORTO PLAZO | \$ 487,920.59 | \$ 980,492.20 | Suma Cuentas por Pagar a Corto Plazo | | |
| 2111 | SERVICIOS PERSONALES POR PAGAR A CORTO PLAZO | \$ 426,574.79 | \$ 927,177.61 | | | |
| 2111-1-1132 | Servicios Personales por pagar a corto plazo | \$ 232,980.25 | \$ 289,995.29 | | X | |
| 2111-2-1211 | Honorarios Asimilados a Salario | \$ 3,889.71 | \$ 7,316.96 | | X | |
| 2111-3-1321 | Prima Vacacional por Pagar | \$ 5,449.34 | \$ 24,802.24 | | X | |
| 2111-3-1322 | Aguinaldo por Pagar | \$ 26,814.73 | \$ 74,375.13 | | X | |
| 2111-4-1410 | ISSSTEP 13% | \$ (0.60) | \$ (0.60) | | X | |
| 2111-4-1411 | Aportaciones de seguridad social | \$ 152,659.78 | \$ 522,126.86 | | X | |
| 2111-4-1412 | IMSS Aportaciones de Seguridad Social | \$ 1.54 | \$ 1.54 | | X | |
| 2111-4-1421 | Aportaciones a fondos de vivienda | \$ - | \$ - | | | |
| 2111-4-1422 | IMSS Aportaciones a fondos de vivienda | \$ 0.28 | \$ 0.28 | | X | |
| 2111-4-1431 | Aportaciones al Sistema para el retiro | \$ 4,779.76 | \$ 9,559.91 | | X | |
| 2112 | PROVEEDORES POR PAGAR A CORTO PLAZO | \$ 55,311.20 | \$ 51,827.07 | | | |
| 2112-1 | Deudas por Adquisición Bienes y Servicios | \$ - | \$ - | | | |
| 2112-1-000158 | Radiomovil DIPSA, S.A. de C.V. | \$ 5,267.90 | \$ - | | | |
| 2112-1-000960 | INTEGRALWARE COMPANY, S.A. DE C.V. | \$ - | \$ - | | | |
| 2112-1-001163 | CONSTRUCCIONES, MATERIALES Y EQUIPOS INTEGRALES DELGADILLO NABOR, S.A. DE C.V. | \$ - | \$ - | | | |
| 2112-1-001186 | EDIFICACIONES APLICADAS MARLO, S.A. DE C.V. | \$ - | \$ - | | | |
| 2112-1-001693 | MATERIALES PARA CONSTRUCCIÓN ARTEMISA, S.A. DE C.V. | \$ - | \$ - | | X | |
| 2112-1-001991 | ELIDIO MARTÍNEZ VIVAR | \$ - | \$ - | | | |
| 2112-1-002001 | JOSÉ ALFREDO ACATITLA ROLDÁN | \$ - | \$ 584.99 | | | |
| 2112-1-002112 | RICARDO CARMONA DE JESÚS | \$ - | \$ - | | | |
| 2112-1-002113 | JARYNA | \$ 289.38 | \$ 289.38 | | | |

| | | | | | | |
|---------------|---|----|-----------------|----|-----------------|---|
| 2112-1-002093 | REBATTU PRODUCCIONES | \$ | 324.14 | \$ | 324.14 | |
| 2112-3981 | Impuesto Sobre Nóminas y Otros que se Deriven de una Relación Laboral | \$ | 49,429.78 | \$ | 50,628.56 | |
| 2117 | RETENCIONES Y CONTRIBUCIONES POR PAGAR A CORTO PLAZO | \$ | 6,031.83 | \$ | 1,484.75 | |
| 2117-01-01 | Retencion 5 al Millar | \$ | 1,699.44 | \$ | 1,488.05 | |
| 2117-11 | Retencion ISR Sueldos y Salarios | \$ | 1.47 | \$ | 1.05 | X |
| 2117-12 | Retencion ISR Honorarios Asimilados | \$ | (1.72) | \$ | (1.24) | X |
| 2117-13 | Retencion ISR por Honorarios profesionales y arrendamientos | \$ | 4,333.07 | \$ | (2.68) | X |
| 2117-5-3981 | Impuesto sobre nóminas y otros que se deriven de una relación laboral | \$ | (0.43) | \$ | (0.43) | X |
| 2119 | OTRAS CUENTAS POR PAGAR A CORTO PLAZO | \$ | 2.77 | \$ | 2.77 | |
| 2119-1-141 | Bravo Hernández Paola | \$ | 2.77 | \$ | 2.77 | |
| 2150 | PASIVOS DIFERIDOS A CORTO PLAZO | \$ | - | \$ | - | |
| 2151 | INGRESOS COBRADOS POR ADELANTADO A CORTO PLAZO | \$ | - | \$ | - | |
| 2151-1 | Secretaria de Planeación y Finanzas del Gobierno del Estado de Puebla | \$ | - | \$ | - | |
| 2151-1-01 | Depósitos Público en General | \$ | - | \$ | - | |
| 2151-1-02 | Anticipo Subsidio Ordinario Estatal 2024 | \$ | - | \$ | - | X |
| 2170 | PROVISIONES A CORTO PLAZO | \$ | - | \$ | - | |
| 2171 | Provisión para Demandas y Juicios a Corto Plazo | \$ | - | \$ | - | |
| 2171-01 | Provisión para Demandas y Juicios | \$ | - | \$ | - | |

LA FACILIDAD DE PAGO ES BUENA YA QUE SE TIENE SOLVENCIA FINANCIERA PARA CUBRIR NUESTRAS OBLIGACIONES

1.2. NOTAS AL ESTADO DE VARIACIONES EN LA HACIENDA

SE ENCUENTRA INTEGRADO DE LA SIGUIENTE FORMA.

| | CONCEPTO | IMPORTE AL 30 DE SEPTIEMBRE 2024 | IMPORTE AL 30 DE SEPTIEMBRE 2024 | IMPORTE AL 31 DE AGOSTO 2024 | IMPORTE AL 31 DE AGOSTO 2024 |
|-------------|---|----------------------------------|----------------------------------|------------------------------|------------------------------|
| 3100 | Hacienda Pública/ Patrimonio Contribuido | | \$ 126,596,788.02 | | \$ 126,596,788.02 |
| 3200 | Hacienda Pública/ Patrimonio Generado | | \$ (52,219,284.42) | | \$ (50,751,133.17) |
| 3210 | Resultado Del Ejercicio: Ahorro/Desahorro (Del Periodo) | \$ 6,581,606.10 | | \$ 8,049,757.35 | |
| | Resultado del Ejercicio: Ahorro/Desahorro (Ejercicio Anterior) | \$ (14,900,373.00) | | \$ (14,900,373.00) | |
| 3220 | Otras Variaciones De La Hacienda Pública/Patrimonio Neto (De Ejercicios Anteriores) | \$ 3,665,224.05 | | \$ 3,665,224.05 | |
| | Resultado del Ejercicio 2021 | \$ (9,303,249.50) | | \$ (9,303,249.50) | |
| | Resultado del Ejercicio 2020 | \$ (24,248,349.78) | | \$ (24,248,349.78) | |
| | Resultado del Ejercicio 2019 | \$ 5,262,718.78 | | \$ 5,262,718.78 | |
| | Resultado del Ejercicio 2018 | \$ 784,095.19 | | \$ 784,095.19 | |
| | Resultado del Ejercicio 2017 | \$ 6,177,074.83 | | \$ 6,177,074.83 | |
| | Resultado del Ejercicio 2016 | \$ (610,670.34) | | \$ (610,670.34) | |
| | Resultado del Ejercicio 2015 | \$ 1,773,028.04 | | \$ 1,773,028.04 | |
| | Resultado del Ejercicio 2014 | \$ 5,385,033.47 | | \$ 5,385,033.47 | |
| | Resultado del Ejercicio 2013 | \$ 1,280,185.60 | | \$ 1,280,185.60 | |
| | Resultado del Ejercicio 2012 | \$ 6,620,640.21 | | \$ 6,620,640.21 | |
| | Resultado del Ejercicio 2011 | \$ 2,773,774.96 | | \$ 2,773,774.96 | |
| | Resultado del Ejercicio 2010 | \$ 7,770,942.59 | | \$ 7,770,942.59 | |
| 3250 | Rectificaciones de Resultados de Ejercicios Anteriores | \$ (47,565,741.57) | | \$ (47,565,741.57) | |
| | Saldo Neto en la Hacienda Pública / Patrimonio | | \$ 74,377,503.60 | | \$ 75,845,654.85 |

EL ORIGEN DE LOS RECURSOS QUE MODIFICAN AL PATRIMONIO GENERADO, SON DE TRANSFERENCIAS, ASIGNACIONES, SUBSIDIOS Y OTRAS AYUDAS (ESTATAL Y FEDERAL)

1.3. NOTAS AL ESTADO DE ACTIVIDADES

1.3.1. INGRESOS DE GESTIÓN

SE ENCUENTRA INTEGRADO DE LA SIGUIENTE FORMA.

| CUENTA | CONCEPTO | IMPORTE AL 30 DE SEPTIEMBRE 2024 | IMPORTE AL 31 DE AGOSTO 2024 | OBSERVACIONES |
|-------------|--|----------------------------------|------------------------------|------------------------|
| 4000 | INGRESOS Y OTROS BENEFICIOS | \$ 34,757,943.52 | \$ 32,945,745.07 | |
| 4100 | INGRESOS DE GESTIÓN | \$ 155,622.22 | \$ 146,037.77 | |
| 4149 | OTROS DERECHOS | \$ - | \$ - | |
| 4149-05 | Convenio de Pago en Parcelalidades o diferido de Otros Derechos | \$ - | \$ - | |
| 4151 | PRODUCTOS | \$ 806.72 | \$ 622.27 | |
| 4151-01-02 | Rendimientos cta. 7581-0 Santander Captación de Derechos | \$ 806.72 | \$ 622.27 | |
| 4170 | INGRESOS POR VENTA DE BIENES Y SERVICIOS | \$ 154,015.50 | \$ 146,215.50 | Ingresos Propios |
| 4173-03 | Ingresos por venta de servicios de la clínica de terapia física | \$ 73,810.00 | \$ 65,210.00 | |
| 4173-06 | Devolución Extemporanea Libros en Biblioteca | \$ 1,110.00 | \$ 1,110.00 | |
| 4173-07 | Ingresos por Venta de Artículos de Papelería | \$ 62,740.50 | \$ 62,740.50 | |
| 4173-08 | Ingresos por Examen TOFEL | \$ - | \$ - | |
| 4173-09 | Ingresos por Inscripción Incubadora de Empresas | \$ 3,750.00 | \$ 3,750.00 | |
| 4173-10 | Certificación Office | \$ 700.00 | \$ 700.00 | |
| 4173-12 | Valoraciones y Consultas CEMS | \$ 12,705.00 | \$ 12,705.00 | |
| 4200 | PARTICIPACIONES, APORTACIONES, TRANSFERENCIAS, ASIGNACIONES, SUBSIDIOS Y OTRAS AYUDAS | \$ 34,597,321.30 | \$ 32,798,407.30 | |
| 4213 | CONVENIOS | \$ 60,050.00 | \$ 60,050.00 | Fondos Extraordinarios |
| 4213-13 | PRODEP 2024 | \$ 60,050.00 | \$ 60,050.00 | |
| 4223 | SUBSIDIOS Y SUBVENCIONES | \$ 34,537,271.30 | \$ 32,738,357.30 | |
| 4223-50 | SUBSIDIO FEDERAL | \$ 14,262,812.30 | \$ 14,262,812.30 | Subsidio Federal |
| 4223-50-1 | FED. Capítulo 1000 | \$ 13,648,656.00 | \$ 13,648,656.00 | |
| 4223-50-2 | FED. Capítulo 2000 | \$ 30,000.00 | \$ 30,000.00 | |
| 4223-50-3 | FED. Capítulo 3000 | \$ - | \$ - | |
| 4223-50-4 | FED. Capítulo 4000 | \$ 584,156.30 | \$ 584,156.30 | |
| 4223-60 | SUBSIDIO ESTATAL | \$ 14,245,378.00 | \$ 14,245,378.00 | Subsidio Estatal |
| 4223-60-1 | EST. Capítulo 1000 | \$ 13,760,499.00 | \$ 13,760,499.00 | |
| 4223-60-2 | EST. Capítulo 2000 | \$ 132,391.00 | \$ 132,391.00 | |

| | | | | | | |
|-----------|--------------------|----|---------------------|----|---------------------|-----------------------|
| 4223-60-3 | EST. Capítulo 3000 | \$ | 352,488.00 | \$ | 352,488.00 | |
| 4223-61 | DERECHOS | \$ | 6,029,081.00 | \$ | 4,230,167.00 | Captación de Derechos |
| 4223-61-1 | DER. Capítulo 1000 | \$ | - | \$ | - | |
| 4223-61-2 | DER. Capítulo 2000 | \$ | 911,659.00 | \$ | 682,620.00 | |
| 4223-61-3 | DER. Capítulo 3000 | \$ | 5,117,422.00 | \$ | 3,547,547.00 | |
| 4223-61-4 | DER. Capítulo 4000 | \$ | - | \$ | - | |
| 4223-61-5 | DER. Capítulo 5000 | \$ | - | \$ | - | |

1.3.2. GASTOS Y OTRAS PERDIDAS

SE ENCUENTRA INTEGRADO DE LA SIGUIENTE FORMA.

| CUENTA | CONCEPTO | | IMPORTE AL 30 DE SEPTIEMBRE 2024 | | IMPORTE AL 31 DE AGOSTO 2024 | OBSERVACIONES |
|-------------|---|----|----------------------------------|----|------------------------------|-------------------------|
| 5000 | GASTOS Y OTRAS PÉRDIDAS | \$ | 28,171,337.42 | \$ | 24,895,487.72 | |
| 5100 | GASTOS DE FUNCIONAMIENTO | \$ | 23,000,814.12 | \$ | 20,358,269.88 | |
| 5110 | SERVICIOS PERSONALES | \$ | 17,954,431.26 | \$ | 16,125,040.30 | |
| 5111 | REMUNERACIONES AL PERSONAL DE CARÁCTER PERMANENTE | \$ | 12,862,766.68 | \$ | 11,312,685.50 | Personal Administrativo |
| 5112 | REMUNERACIONES AL PERSONAL DE CARÁCTER TRANSITORIO | \$ | 1,348,744.02 | \$ | 1,297,362.51 | Personal Académico |
| 5113 | REMUNERACIONES ADICIONALES Y ESPECIALES | \$ | 741,677.64 | \$ | 697,524.97 | |
| 5114 | SEGURIDAD SOCIAL | \$ | 3,001,242.32 | \$ | 2,817,467.32 | |
| 5115 | OTRAS PRESTACIONES SOCIALES Y ECONÓMICAS | \$ | - | \$ | - | |
| 5120 | MATERIALES Y SUMINISTROS | \$ | 930,509.90 | \$ | 677,114.67 | |
| 5121 | MATERIALES DE ADMINISTRACIÓN, EMISIÓN DE DOCUMENTOS Y ARTÍCULOS OFICIALES | \$ | 291,513.10 | \$ | 287,395.20 | |
| 5122 | ALIMENTOS Y UTENSILIOS | \$ | 83,434.50 | \$ | 62,223.14 | |
| 5123 | MATERIAS PRIMAS Y MATERIALES DE PRODUCCIÓN Y COMERCIALIZACIÓN | \$ | - | \$ | - | |
| 5124 | MATERIALES Y ARTÍCULOS DE CONSTRUCCIÓN Y REPARACIÓN | \$ | 306,889.25 | \$ | 179,365.14 | |
| 5125 | PRODUCTOS QUÍMICOS, FARMACÉUTICOS Y DE LABORATORIO | \$ | 7,057.30 | \$ | 5,923.75 | |
| 5126 | COMBUSTIBLES, LUBRICANTES Y ADITIVOS | \$ | 184,988.24 | \$ | 92,591.12 | |
| 5127 | VESTUARIO, BLANCOS, PRENDAS DE PROTECCIÓN Y ARTÍCULOS DEPORTIVOS | \$ | 7,883.52 | \$ | 1,681.82 | |
| 5128 | MATERIALES Y SUMINISTROS PARA SEGURIDAD | \$ | - | \$ | - | |
| 5129 | HERRAMIENTAS, REFACCIONES Y ACCESORIOS MENORES | \$ | 48,743.99 | \$ | 47,934.50 | |
| 5130 | SERVICIOS GENERALES | \$ | 4,195,872.96 | \$ | 3,556,114.91 | |
| 5131 | SERVICIOS BÁSICOS | \$ | 604,696.16 | \$ | 465,565.64 | |
| 5132 | SERVICIOS DE ARRENDAMIENTO | \$ | 306,305.17 | \$ | 279,854.85 | |
| 5133 | SERVICIOS PROFESIONALES, CIENTÍFICOS Y TÉCNICOS Y OTROS SERVICIOS | \$ | 1,378,304.12 | \$ | 1,152,725.00 | |
| 5134 | SERVICIOS FINANCIEROS, BANCARIOS Y COMERCIALES | \$ | 113,067.76 | \$ | 109,007.76 | |
| 5135 | SERVICIOS DE INSTALACIÓN, REPARACIÓN, MANTENIMIENTO Y CONSERVACIÓN | \$ | 985,512.94 | \$ | 830,324.56 | |
| 5136 | SERVICIOS DE COMUNICACIÓN SOCIAL Y PUBLICIDAD | \$ | 15,088.93 | \$ | 15,088.93 | |
| 5137 | SERVICIOS DE TRASLADO Y VIÁTICOS | \$ | 82,422.42 | \$ | 76,842.42 | |
| 5138 | SERVICIOS OFICIALES | \$ | 104,902.68 | \$ | 88,301.19 | |
| 5139 | OTROS SERVICIOS GENERALES | \$ | 605,572.78 | \$ | 538,404.56 | |
| 5200 | TRANSFERENCIAS, ASIGNACIONES, SUBSIDIOS Y OTRAS AYUDAS | \$ | - | \$ | - | |
| 5240 | AYUDAS SOCIALES | \$ | - | \$ | - | |
| 5241 | AYUDAS SOCIALES A PERSONAS | \$ | - | \$ | - | |
| 5243 | AYUDAS SOCIALES A INSTITUCIONES | \$ | - | \$ | - | |
| 5500 | OTROS GASTOS Y PÉRDIDAS EXTRAORDINARIAS | \$ | - | \$ | - | |
| 5510 | ESTIMACIONES, DEPRECIACIONES, DETERIOROS, OBSOLESCENCIA Y AMORTIZACIONES | \$ | 5,090,523.30 | \$ | 4,537,217.04 | |
| 5513 | DEPRECIACIÓN DE BIENES INMUEBLES | \$ | 2,372,846.76 | \$ | 2,109,197.12 | |
| 5513-1239 | Depreciación de Obra Exterior | \$ | 358,290.63 | \$ | 318,480.56 | |
| 5513-1261 | Depreciación Edificios no Habitacionales | \$ | 2,014,556.13 | \$ | 1,790,716.56 | |
| 5515 | DEPRECIACIÓN DE BIENES MUEBLES | \$ | 2,717,647.28 | \$ | 2,427,991.46 | |
| 5515-1241 | Mobiliario y Equipo de Administración | \$ | 455,495.10 | \$ | 403,781.25 | |
| 5515-1242 | Mobiliario y Equipo Educativo y Recreativo | \$ | 152,969.68 | \$ | 141,780.66 | |
| 5515-1243 | Equipo e Instrumental Médico y de Laboratorio | \$ | 33,481.35 | \$ | 29,761.20 | |
| 5515-1244 | Vehículos y Equipo de Transporte | \$ | 6,656.31 | \$ | 5,916.72 | |
| 5515-1246 | Maquinaria, Otros Equipos y Herramienta | \$ | 2,069,044.84 | \$ | 1,846,751.63 | |
| 5517 | AMORTIZACIÓN DE ACTIVOS INTANGIBLES | \$ | 29.26 | \$ | 29.26 | |
| 5517-001 | Licencias Informáticas e Intelectuales | \$ | 29.26 | \$ | 29.26 | |
| 5518-5191 | Disminución de Bienes por Pérdida, Obsolescencia y Deterioro | \$ | - | \$ | - | |

1.4. NOTAS AL ESTADO DE FLUJOS DE EFECTIVO
1.4.1. ANALISIS DE LOS SALDOS INICIAL Y FINAL DEL ESTADO DE FLUJO DE EFECTIVO

| CONCEPTO | IMPORTE AL 30 DE SEPTIEMBRE 2024 | IMPORTE AL 31 DE AGOSTO 2024 | OBSERVACIONES |
|---|----------------------------------|------------------------------|-----------------------|
| EFFECTIVO EN BANCOS - TESORERÍA | \$ 12,174,878.32 | \$ 13,587,122.08 | Se integra por Bancos |
| DEPOSITOS DE FONDOS DE TERCEROS Y OTROS | \$ 1,632.02 | \$ 7,605.66 | |
| TOTAL DE EFECTIVO Y EQUIVALENTES | \$ 12,176,510.34 | \$ 13,594,727.74 | |

1.4.2. ADQUISICIONES DE BIENES MUEBLES E INMUEBLES EN EL PERIODO

| CUENTA | CONCEPTO | IMPORTE AL 30 DE SEPTIEMBRE 2024 | IMPORTE AL 31 DE AGOSTO 2024 | FONDO DE ADQUISICIÓN |
|-------------|---------------------------------|----------------------------------|------------------------------|----------------------|
| 1241-1-5111 | Muebles de Oficina y Estantería | \$ | \$ | |

| | | | | | | |
|---|--|----|------------------|----|------------------|---|
| 1241-1-5121 | Muebles, Excepto de Oficina y Estantería | \$ | - | \$ | - | |
| 1241-3-5151 | Equipo de cómputo y de tecnologías de la información | \$ | - | \$ | 60,000.00 | Programa para el Desarrollo Profesional Docente (PRODDF) 2024 |
| 1241-9-5191 | Otros mobiliarios y equipos de administración | \$ | - | \$ | - | |
| 1242-1-5211 | Equipos y aparatos audiovisuales | \$ | - | \$ | - | |
| 1242-3-5231 | Cámaras fotográficas y de video | \$ | - | \$ | - | |
| 1242-9-5291 | Otro mobiliario y equipo educacional y recreativo | \$ | - | \$ | - | |
| 1243-2-5321 | Instrumental médico y de laboratorio | \$ | - | \$ | - | |
| 1244-1-5411 | Automóviles y Equipo Terrestre | \$ | - | \$ | - | |
| 1244-2-5421 | Carrocerías y remolques | \$ | - | \$ | - | |
| 1244-3-5431 | Vehículos y Equipos Aéreos, Destinados a Servicios Públicos y a la Operación de Programas Públicos | \$ | - | \$ | - | |
| 1246-2-5621 | Máquinaria y Equipo Industrial | \$ | - | \$ | - | |
| 1246-3-5631 | Máquinaria y Equipo de Construcción | \$ | - | \$ | - | |
| 1246-4-5641 | Sistemas de Aire Acondicionado, Calefacción y de Refrigeración Industrial y Comercial | \$ | - | \$ | - | |
| 1246-5-5651 | Equipo de Comunicación y Telecomunicación | \$ | - | \$ | - | |
| 1246-6-5661 | Equipos de Generación Eléctrica, Aparatos y Accesorios Eléctricos | \$ | - | \$ | - | |
| 1246-7-5671 | Herramientas y máquinas-herramienta | \$ | 10,800.00 | \$ | - | Capacidad de Derechos 2024 |
| 1246-9-5691 | Otros Equipos | \$ | - | \$ | - | |
| 1251-0-5911 | Software | \$ | - | \$ | - | |
| 1254-1-5921 | Licencias Informáticas e Intelectuales | \$ | - | \$ | - | |
| 2. NOTAS DE MEMORIA (CUENTAS DE ORDEN) | | \$ | 10,800.00 | \$ | 60,000.00 | |

SE ENCUENTRA INTEGRADO DE LA SIGUIENTE FORMA.

| CUENTA | CONCEPTO | IMPORTE AL 30 DE | | OBSERVACIONES | | |
|-------------|--|------------------|--------------|---------------|--------------|--------|
| | | SEPTIEMBRE 2024 | AGOSTO 2024 | | | |
| 2000 | CUENTAS DE ORDEN CONTABLES | \$ | - | \$ | - | |
| 7100 | VALORES | \$ | - | \$ | - | |
| 7110 | VALORES EN CUSTODIA | \$ | 1.00 | \$ | 1.00 | |
| 7110-01 | BIENES INMUEBLES POR RECIBIR | \$ | 1.00 | \$ | 1.00 | Nota 1 |
| 7110-02 | REPERCUSIONES | \$ | - | \$ | - | |
| 7400 | JUICIOS | \$ | - | \$ | - | |
| 7400-7410 | DEMANDAS JUDICIALES EN PROCESO DE RESOLUCIÓN | \$ | 392,209.86 | \$ | 392,209.86 | Nota 2 |
| 7400-7420 | RESOLUCIÓN DE DEMANDAS EN PROCESO JUDICIAL. | \$ | (392,209.86) | \$ | (392,209.86) | |

NOTA 1. Se tiene pendiente de reclir por medio de Acta de Entrega-Recepción, el terreno de la Universidad, por lo que se mantiene en Cuentas de Orden.

NOTA 2. Se tiene pendiente la resolución de 2 demandas laborales en contra de la Universidad, por lo que se mantiene en Cuentas de Orden.

3. NOTAS DE GESTIÓN ADMINISTRATIVA

INTRODUCCIÓN

Los estados financieros que elabora la Universidad Politécnica de Amozoc, contemplan todas las operaciones financieras realizadas por el periodo del 01 de enero al 31 de Diciembre del 2024. La información plasmada fue elaborada tomando en consideración lo establecido por la Ley General de Contabilidad Gubernamental, a los instrumentos emitidos por el Consejo Nacional de Armonización Contable (CONAC).

3.1. PANORAMA ECONÓMICO

La Universidad se encuentra ubicada en la localidad de San Andrés las Vegas y la localidad denominada la Venta en el Municipio de Amozoc, cuyo índice de marginación es del 58.33%. Fuente: Catálogo de localidades de la SEDSO, Federal 2010.

Es por lo anterior que desde su inicio el Gobierno del Estado pensó en la instalación de una Institución de Educación Superior que impulsara el desarrollo humano de los jóvenes de las localidades aledañas al Municipio de Amozoc, cuyo grado de marginación fuese representativo.

Con la creación de la Universidad Politécnica de Amozoc, se inicia brindar educación a jóvenes de este Municipio y alumnos procedentes de Puebla, Acajete, Tepesca, Tepetitlaxco de Hidalgo y comunidades aledañas a este Municipio.

Es importante mencionar que la mayor parte de los ingresos que percibe la Universidad corresponden al apoyo solidario que tanto la Federación como el Estado aportan para la operación y funcionamiento de la Institución en base a lo establecido en el Convenio de Coordinación para la Creación, Operación y Apoyo Financiero de la Universidad Politécnica de Amozoc.

3.2. AUTORIZACION E HISTORIA

Apegados al Programa Nacional de Educación 2001- 2006 y debido a la necesidad de contar con un sistema de educación superior con mayor cobertura y mejor calidad, asegurar la equidad en el acceso, ampliar y diversificar la oferta educativa, así como acercar a los grupos sociales de menores posibilidades de acceso, ofrecer programas educativos de buena calidad para que con independencia de la institución en que se decida cursar estudios, se cuente con posibilidades reales de obtener una formación adecuada, incrementar la investigación y el desarrollo y con ello mejorar la competitividad de las empresas mexicanas; se creó el subsistema de universidades politécnicas.

De esta manera el subsistema de universidades politécnicas surgió con el propósito de ofrecer opciones de educación superior y posgrado que pertinentes a las necesidades de desarrollo de los Estados de la República, cumplirían con los principios de cobertura y equidad en el acceso, contribuirían a que los egresados de nivel medio superior, técnico superior universitario y profesional asociado, así como los egresados del nivel licenciatura de las instituciones de educación superior del país, y los propios egresados de las universidades politécnicas, tuvieran opciones de continuar su formación, adecuadas a sus intereses y a las necesidades de desarrollo estatal, regional y nacional. Así, las universidades politécnicas iniciaron ofreciendo estudios intensivos de licenciatura y de especialización tecnológica.

Bajo este contexto, acentos a la necesidad de una institución educativa en el Estado de Puebla con las características del subsistema antes referido, el Gobierno Federal a través de la Secretaría de Educación Pública y el Gobierno del Estado de Puebla, celebraron convenio de coordinación para la creación, operación y apoyo financiero de la Universidad Politécnica de Amozoc y el 28 de Agosto de 2010, se publicó en el Periódico Oficial del Estado, el Decreto emitido por el Honorable Congreso del Estado, en virtud del cual se crea el Organismo Público Descentralizado denominado "Universidad Politécnica de Amozoc", con personalidad jurídica y patrimonio propios, sectorizado a la Secretaría de Educación Pública y cuya sede está en el Municipio de Amozoc, Puebla.

Una de las principales características de la Universidad Politécnica de Amozoc lo es su modelo educativo cuyos rasgos principales son: Programas Educativos pertinentes y centrados en el aprendizaje; diseño curricular basado en competencias; proceso de enseñanza aprendizaje significativo; materiales didácticos orientadores de alumnos y profesores; mecanismos efectivos de evaluación de los aprendizajes; profesores competentes en la generación aplicación y transmutación del conocimiento; investigación aplicada y desarrollo tecnológico pertinente; sistemas de asesoría y tutoría; y gestión institucional para la mejora continua de la institución.

En el ámbito académico inició sus funciones con las carreras de Ingeniería en Software, Ingeniería en Tecnologías de Manufactura e Ingeniería en Energía.

Actualmente la institución ofrece las licenciaturas de Terapia Física, Ingeniería Automotriz, Ingeniería en Software, Ingeniería en Tecnologías de Manufactura, Ingeniería en Energía y Licenciatura en Administración y Gestión Empresarial.

3.3. ORGANIZACIÓN Y OBJETO SOCIAL

3.3.1. OBJETO SOCIAL

- I.- Impartir educación superior a nivel Licenciatura, así como cursos de actualización en sus diversas modalidades, incluyendo educación a distancia, diseñados con base en competencias, para preparar profesionales con una sólida formación científica, tecnológica y en valores, conscientes del contexto nacional e internacional, en lo económico, político, social, del medio ambiente y cultural;
- II.- Llevar a cabo la investigación aplicada y desarrollo tecnológico, pertinentes para el desarrollo económico y social de la región, del Estado y del País;
- III.- Difundir el conocimiento y la cultura a través de la extensión universitaria y la formación a lo largo de toda la vida;
- IV.- Prestar servicios tecnológicos y de asesoría que contribuyan a mejorar el desempeño de las empresas y otras organizaciones de la región y del Estado, principalmente;
- V.- Impartir programas de educación continua con orientación a la capacitación para el trabajo y al fomento de la cultura tecnológica en la región y en el Estado; y
- VI.- Cumplir con cualquier otro que permita consolidar el modelo educativo con base en competencias.

Las disposiciones legales a las que se encuentra sujeta la Universidad Politécnica de Amozoc son:

- Constitución Política de los Estados Unidos Mexicanos;
- Ley General de Educación;
- Ley para la Coordinación de la Educación Superior;
- Ley General de Contabilidad Gubernamental;
- Ley Federal del Trabajo;
- Ley de Adquisiciones, Arrendamientos y Servicios del Sector Público; Presupuesto de Egresos de la Federación, vigente.
- Ley de Coordinación Fiscal;
- Ley Reglamentaria del Artículo 5 Constitucional Relativo al Ejercicio de las Profesiones;
- Constitución Política del Estado Libre y Soberano de Puebla;
- Ley Orgánica de la Administración Pública del Estado de Puebla;
- Ley de Educación del Estado de Puebla;
- Ley de Adquisiciones, Arrendamientos y Servicios del Sector Público Estatal y Municipal;
- Ley de Ingresos del Estado, vigente;
- Ley de Egresos del Estado, vigente;
- Ley de Entidades Paraestatales;
- Ley de Transparencia y Acceso a la Información Pública del Estado;
- Ley de Responsabilidades de los Servidores Públicos del Estado;
- Ley de Protección de Datos Personales en Posesión de los Sujetos Obligados del Estado de Puebla;
- Ley de Archivos del Estado de Puebla; y
- Decreto de Creación de la Universidad Politécnica de Amozoc

3.3.2. PRINCIPAL ACTIVIDAD

La principal actividad de la Universidad Politécnica de Amozoc es:
Impartir Educación Superior en el nivel de Licenciatura

3.3.3. EJERCICIO FISCAL

El ejercicio Fiscal es por el periodo comprendido del 01 de enero al 31 de diciembre de 2024.

3.3.4. REGIMEN JURÍDICO

Es un Organismo Público Descentralizado del Estado con personalidad jurídica y patrimonio propios.

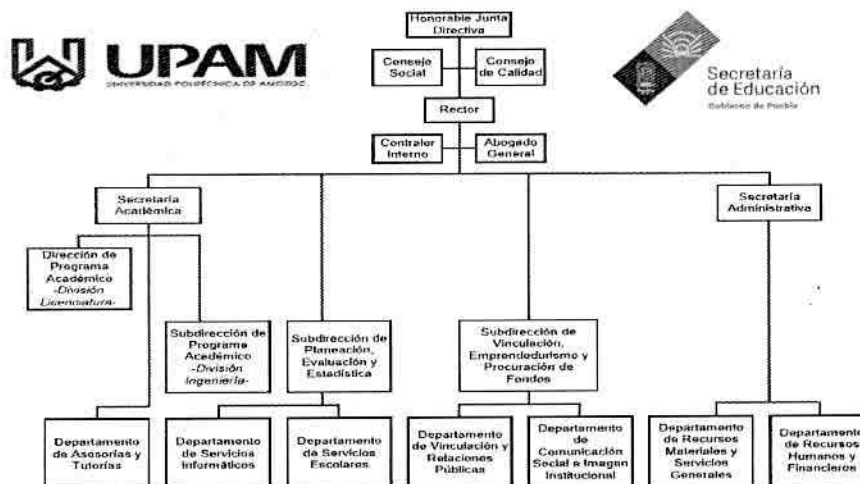
3.3.5. CONSIDERACIONES FISCALES DEL ENTE

La Universidad se encuentra registrada ante la Secretaría de Hacienda y Crédito Público bajo el régimen fiscal de Personal Moral con fines no lucrativos y sus obligaciones como contribuyente son: retención del Impuesto sobre Productos del Trabajo (ISPT) a los empleados contratados bajo el esquema de sueldos y salarios; retención de Impuesto Sobre la Renta (ISR) a los empleados contratados bajo el esquema de Sueldos Asimilados; retención del ISR a prestadores de servicios contratados bajo el esquema de Honorarios.

Ante la Secretaría de Planeación y Finanzas la Universidad realiza mensualmente el pago del impuesto sobre erogaciones por remuneraciones al trabajo personal del Estado de Puebla (ISERTP)

3.3.6. ESTRUCTURA ORGANIZACIONAL BÁSICA

la estructura orgánica vigente, la cual contempla las siguientes unidades administrativas: Rector; Abogada General; Contraloría Interna; Secretaría Académica; Secretaría Administrativa; Dirección de Programa Académico (División Licenciatura); Subdirección de Programa Académico (División Ingeniería); Subdirección de Planeación, Evaluación y Estadística; Subdirección de Vinculación, Emprendedurismo y Procuración de Fondos; Departamento de Asesorías y Tutorías; Departamento de Servicios Informáticos; Departamento de Servicios Escolares; Departamento de Vinculación y Relaciones Públicas; Departamento de Comunicación Social e Imagen Institucional; Departamento de Recursos Materiales y Servicios Generales y Departamento de Recursos Humanos y Financieros.



3.4. BASES DE PREPARACION DE LOS ESTADOS FINANCIEROS

Los Estados Financieros están elaborados en base en la normatividad emitida por el Consejo Nacional de Armonización Contable y demás disposiciones legales aplicables, dentro de las que destacan:

La Ley General de Contabilidad Gubernamental
Marco conceptual y postulados básicos de contabilidad
Postulados básicos de Contabilidad Gubernamental

Los Clasificadores Presupuestarios:

Clasificador por rubros de Ingresos
Clasificación Administrativa
Clasificación Funcional del Gasto
Clasificación Programática
Clasificador por Tipo de Gasto
Clasificador por Objeto del Gasto
Clasificador por Fuentes de Funcionamiento

Las Reglas de Registro dentro de las que destacan:

Reglas Específicas de Registro y Valoración del Patrimonio.
Normas y Metodología para la Determinación de los Momentos Contables de los Ingresos.
Normas y Metodología para la Determinación de los Momentos Contables de los Egresos.
Acuerdo por el que se emite el formato de conciliación entre los Ingresos presupuestarios y Contables, así como entre los egresos presupuestarios y los gastos contables.
Instructivo de Cuentas.
Guías contabilizadoras y Modelos de Asientos
Manual de Contabilidad Gubernamental

Características del Sistema de Contabilidad.

El sistema contable utilizado desde el inicio de operaciones y hasta el 2011 fue el sistema CONTPAQ, a partir de 2012 y 2013 se utilizó el Sistema Contable Gubernamental (SCGII) y a partir de 2014 se adquirió la licencia del Sistema Automatizado de Administración y Contabilidad Gubernamental, (SAACG.net) para cumplir con los lineamientos establecidos por el CONAC. Para la emisión de estados financieros armonizados en tiempo y forma.

3.5. POLÍTICAS DE CONTABILIDAD SIGNIFICATIVAS

Los registros contables se realizan de conformidad con la normatividad emitida por el Consejo Nacional de Armonización Contable (CONAC), de acuerdo a lo establecido en el Artículo 22 de la Ley de Contabilidad, "...Los Postulados tienen como objetivo sustentar técnicamente la contabilidad gubernamental, así como organizar la efectiva sistematización que permita la obtención de información veraz, clara y concisa."

Los Postulados Básicos representan uno de los elementos fundamentales que configuran el SCG, al permitir la identificación, el análisis, la interpretación, la captación, el procesamiento y el reconocimiento de las transacciones, transformaciones internas y otros eventos que afectan económicamente al ente público. Sustentan de manera técnica el registro de las operaciones, la elaboración y presentación de estados financieros; basados en su razonamiento, eficiencia demostrada, respaldo en legislación especializada y aplicación de la Ley, con la finalidad de uniformar los métodos, procedimientos y prácticas contables.

Cabe destacar que con fecha 20 de agosto de 2009, fue publicado el acuerdo por el CONAC emite los Postulados Básicos de Contabilidad Gubernamental, disponiendo que deben ser aplicados por los entes públicos de forma tal que la información que proporcionen sea oportuna, confiable y comparable para la toma de decisiones.

3.6. POSICIÓN EN MONEDA EXTRANJERA Y PROTECCIÓN POR RIESGO CAMBIARIO

No se realizan operaciones en moneda extranjera.

3.7. FIDEICOMISOS, MANDATOS Y ANÁLOGOS

No se cuentan con Fideicomisos.

3.8. INFORMACIÓN SOBRE LA DEUDA Y REPORTE ANALÍTICO DE LA DEUDA

No se cuenta con Deuda.

3.9. CALIFICACIONES OTORGADAS


No se cuentan con calificaciones crediticias otorgadas.


3.10. PARTES RELACIONADAS

No se realizan operaciones y no se cuentan con Partes Relacionadas.

RESPONSABILIDAD SOBRE LA PRESENTACIÓN RAZONABLE DE LA INFORMACIÓN CONTABLE

"Bajo protesta de decir verdad declaramos que los Estados Financieros y sus Notas, son razonablemente correctos y son responsabilidad del emisor"


C. NADIA JISETT QUEZADA LÓPEZ
RECTORA


C. GUADALUPE ADRIANA CONTRERAS TEJEDA
SECRETARIA ADMINISTRATIVA



Universidad Politécnica de Amozoc Puebla
Estado de Puebla

Estado Analítico del Activo

Del 01/ene/2024 al 30/sep/2024

(Cifras en Pesos)

Usr: Ma. Gpe

Rep: rptEstadoAnaliticoDeActivosYPasivos_R

Fecha y 08/oct/2024

hora de Impresión 04.03 p.m.

| Concepto | Saldo Inicial | Cargos del periodo | Abonos del periodo | Saldo Final | Variación del Periodo |
|---|------------------------|------------------------|------------------------|------------------------|------------------------|
| ACTIVO | \$73,856,527.01 | \$71,797,296.99 | \$70,788,399.81 | \$74,865,424.19 | \$1,008,897.18 |
| ACTIVO CIRCULANTE | \$6,157,889.86 | \$71,726,496.99 | \$66,697,876.51 | \$12,186,510.34 | \$6,028,620.48 |
| EFFECTIVO Y EQUIVALENTES | \$6,154,649.74 | \$36,731,034.73 | \$30,710,806.15 | \$12,174,878.32 | \$6,020,228.58 |
| DERECHOS A RECIBIR EFECTIVO O EQUIVALENTES | \$3,240.12 | \$34,995,462.26 | \$34,987,070.36 | \$11,632.02 | \$8,391.90 |
| DERECHOS A RECIBIR BIENES O SERVICIOS | \$0.00 | \$0.00 | \$0.00 | \$0.00 | \$0.00 |
| INVENTARIOS | \$0.00 | \$0.00 | \$0.00 | \$0.00 | \$0.00 |
| ALMACENES | \$0.00 | \$0.00 | \$0.00 | \$0.00 | \$0.00 |
| ESTIMACIÓN POR PÉRDIDA O DETERIORO DE ACTIVOS CIRCULANTES | \$0.00 | \$0.00 | \$0.00 | \$0.00 | \$0.00 |
| OTROS ACTIVOS CIRCULANTES | \$0.00 | \$0.00 | \$0.00 | \$0.00 | \$0.00 |
| ACTIVO NO CIRCULANTE | \$67,698,637.15 | \$70,800.00 | \$6,090,523.30 | \$62,678,913.85 | -\$5,019,723.30 |
| INVERSIONES FINANCIERAS A LARGO PLAZO | \$0.00 | \$0.00 | \$0.00 | \$0.00 | \$0.00 |
| DERECHOS A RECIBIR EFECTIVO O EQUIVALENTES A LARGO PLAZO | \$0.00 | \$0.00 | \$0.00 | \$0.00 | \$0.00 |
| BIENES INMUEBLES, INFRAESTRUCTURA Y CONSTRUCCIONES EN PROCESO | \$90,950,623.77 | \$0.00 | \$0.00 | \$90,950,623.77 | \$0.00 |
| BIENES MUEBLES | \$77,647,500.26 | \$70,800.00 | \$0.00 | \$77,718,300.26 | \$70,800.00 |
| ACTIVOS INTANGIBLES | \$4,347,638.24 | \$0.00 | \$0.00 | \$4,347,638.24 | \$0.00 |
| DEPRECIACIÓN, DETERIORO Y AMORTIZACIÓN ACUMULADA DE BIENES | -\$105,247,125.12 | \$0.00 | \$5,090,523.30 | -\$110,337,648.42 | -\$5,090,523.30 |
| ACTIVOS DIFERIDOS | \$0.00 | \$0.00 | \$0.00 | \$0.00 | \$0.00 |
| ESTIMACIÓN POR PÉRDIDA O DETERIORO DE ACTIVOS NO CIRCULANTES | \$0.00 | \$0.00 | \$0.00 | \$0.00 | \$0.00 |
| OTROS ACTIVOS NO CIRCULANTES | \$0.00 | \$0.00 | \$0.00 | \$0.00 | \$0.00 |

"Bajo protesta de decir verdad declaramos que los Estados Financieros y sus notas, son razonablemente correctos y son responsabilidad del emisor".

MTRA. NADIA JISETT QUEZADA LOPEZ

RECTORA

LIC. GUADALUPE ADRIANA CONTRERAS TEJEDA

SECRETARIA ADMINISTRATIVA



Universidad Politécnica de Amozoc Puebla
Estado de Puebla
Estado Analítico de la Deuda y Otros Pasivos
Del 01/ene/2024 Al 30/sep/2024
 (Cifras en Pesos)

Usr: Ma. Gpe
 Rep: rptEstadoAnaliticoDeudaYPasivos

Fecha y hora de Impresión | 08/oct/2024
 04:04 p.m.

| Denominación de las Deudas | Moneda de Contratación | Institución o País Acreedor | Saldo Inicial del Periodo | Saldo Final del Periodo |
|--|------------------------|-----------------------------|---------------------------|-------------------------|
| DEUDA PÚBLICA | | | | |
| Corto Plazo | | | | |
| Deuda Interna | | | | |
| Instituciones de Crédito | Peso | México | \$0.00 | \$0.00 |
| Títulos y Valores | Peso | México | \$0.00 | \$0.00 |
| Arrendamientos Financieros | Peso | México | \$0.00 | \$0.00 |
| Deuda Externa | | | | |
| Organismos Financieros Internacionales | Peso | México | \$0.00 | \$0.00 |
| Deuda Bilateral | Peso | México | \$0.00 | \$0.00 |
| Títulos y Valores | Peso | México | \$0.00 | \$0.00 |
| Arrendamientos Financieros | Peso | México | \$0.00 | \$0.00 |
| Subtotal de Deuda Pública a Corto Plazo | Peso | México | \$0.00 | \$0.00 |
| Largo Plazo | | | | |
| Deuda Interna | | | | |
| Instituciones de Crédito | Peso | México | \$0.00 | \$0.00 |
| Títulos y Valores | Peso | México | \$0.00 | \$0.00 |
| Arrendamientos Financieros | Peso | México | \$0.00 | \$0.00 |
| Deuda Externa | | | | |
| Organismos Financieros Internacionales | Peso | México | \$0.00 | \$0.00 |
| Deuda Bilateral | Peso | México | \$0.00 | \$0.00 |
| Títulos y Valores | Peso | México | \$0.00 | \$0.00 |
| Arrendamientos Financieros | Peso | México | \$0.00 | \$0.00 |
| Subtotal de Deuda Pública a Largo Plazo | Peso | México | \$0.00 | \$0.00 |
| Total de Otros Pasivos | Peso | México | \$6,060,629.51 | \$487,920.59 |
| Total de Deuda Pública y Otros Pasivos | Peso | México | \$6,060,629.51 | \$487,920.59 |



Universidad Politécnica de Amozoc Puebla
Estado de Puebla
Estado Analítico de la Deuda y Otros Pasivos
Del 01/ene/2024 Al 30/sep/2024
(Cifras en Pesos)


Usr: Ma. Gpe
Rep: rptEstadoAnalíticoDeudaYPasivos

Fecha y hora de Impresión | 08/oct/2024
04:04 p.m.

| Denominación de las Deudas | Moneda de Contratación | Institución o País Acreedor | Saldo Inicial del Periodo | Saldo Final del Periodo |
|----------------------------|------------------------|-----------------------------|---------------------------|-------------------------|
| | | | | |

"Bajo protesta de decir verdad declaramos que los Estados Financieros y sus notas, son razonablemente correctos y son responsabilidad del emisor".


MTRA. NADIA JISETT QUEZADA LÓPEZ
RECTORA


LIC. GUADALUPE ADRIANA CONTRERAS TEJEDA
SECRETARIA ADMINISTRATIVA

Universidad Politécnica de Amozoc Puebla
Estado de Puebla
Estado de Actividades

Del 01/ene/2024 al 30/sep/2024
(Cifras en Pesos)

Fecha y hora de Impresión | 08/oct/2024 04:05 p.m.

Rep: rptEstadoActividades

Usr: Ma. Gpe

| Concepto | 2024 | 2023 |
|---|------------------------|------------------------|
| INGRESOS Y OTROS BENEFICIOS | | |
| INGRESOS DE GESTIÓN | \$155,622.22 | \$147,144.30 |
| IMPUESTOS | \$0.00 | \$0.00 |
| CUOTAS Y APORTACIONES DE SEGURIDAD SOCIAL | \$0.00 | \$0.00 |
| CONTRIBUCIONES DE MEJORAS | \$0.00 | \$0.00 |
| DERECHOS | \$0.00 | \$0.00 |
| PRODUCTOS | \$806.72 | \$1,174.30 |
| APROVECHAMIENTOS | \$0.00 | \$0.00 |
| INGRESOS POR VENTA DE BIENES Y PRESTACIÓN DE SERVICIOS | \$154,815.50 | \$145,970.00 |
| PARTICIPACIONES, APORTACIONES, CONVENIOS, INCENTIVOS DERIVADOS DE LA COLABORACIÓN FISCAL, FONDOS DISTINTOS DE APORTACIONES, TRANSFERENCIAS, ASIGNACIONES, SUBSIDIOS Y SUBVENCIONES, Y PENSIONES Y JUBILACIONES | \$34,597,321.30 | \$29,276,915.24 |
| PARTICIPACIONES, APORTACIONES, CONVENIOS, INCENTIVOS DERIVADOS DE LA COLABORACIÓN FISCAL Y FONDOS DISTINTOS DE APORTACIONES | \$60,050.00 | \$30,000.00 |
| TRANSFERENCIAS, ASIGNACIONES, SUBSIDIOS Y SUBVENCIONES, Y PENSIONES Y JUBILACIONES | \$34,537,271.30 | \$29,246,915.24 |
| OTROS INGRESOS Y BENEFICIOS | \$0.00 | \$24,386.15 |
| INGRESOS FINANCIEROS | \$0.00 | \$0.00 |
| INCREMENTO POR VARIACIÓN DE INVENTARIOS | \$0.00 | \$0.00 |
| DISMINUCIÓN DEL EXCESO DE ESTIMACIONES POR PERDIDA O DETERIORO U OBSOLESCENCIA | \$0.00 | \$0.00 |
| DISMINUCIÓN DEL EXCESO DE PROVISIONES | \$0.00 | \$0.00 |
| OTROS INGRESOS Y BENEFICIOS VARIOS | \$0.00 | \$24,386.15 |
| Total de Ingresos y Otros Beneficios | \$34,752,943.52 | \$29,448,445.69 |
| GASTOS Y OTRAS PÉRDIDAS | | |
| GASTOS DE FUNCIONAMIENTO | \$23,080,814.12 | \$22,780,431.40 |
| SERVICIOS PERSONALES | \$17,954,431.28 | \$17,398,939.63 |
| MATERIALES Y SUMINISTROS | \$930,509.90 | \$1,112,652.51 |
| SERVICIOS GENERALES | \$4,195,872.96 | \$4,268,839.26 |
| TRANSFERENCIAS, ASIGNACIONES, SUBSIDIOS Y OTRAS AYUDAS | \$0.00 | \$209,681.71 |
| TRANSFERENCIAS INTERNAS Y ASIGNACIONES AL SECTOR PÚBLICO | \$0.00 | \$0.00 |
| TRANSFERENCIAS AL RESTO DEL SECTOR PÚBLICO | \$0.00 | \$0.00 |
| SUBSIDIOS Y SUBVENCIONES | \$0.00 | \$0.00 |
| AYUDAS SOCIALES | \$0.00 | \$209,681.71 |
| PENSIONES Y JUBILACIONES | \$0.00 | \$0.00 |
| TRANSFERENCIAS A FIDEICOMISOS, MANDATOS Y CONTRATOS ANÁLOGOS | \$0.00 | \$0.00 |
| TRANSFERENCIAS A LA SEGURIDAD SOCIAL | \$0.00 | \$0.00 |
| DONATIVOS | \$0.00 | \$0.00 |
| TRANSFERENCIAS AL EXTERIOR | \$0.00 | \$0.00 |
| PARTICIPACIONES Y APORTACIONES | \$0.00 | \$0.00 |
| PARTICIPACIONES | \$0.00 | \$0.00 |
| APORTACIONES | \$0.00 | \$0.00 |
| CONVENIOS | \$0.00 | \$0.00 |
| INTERESES, COMISIONES Y OTROS GASTOS DE LA DEUDA PÚBLICA | \$0.00 | \$0.00 |
| INTERESES DE LA DEUDA PÚBLICA | \$0.00 | \$0.00 |
| COMISIONES DE LA DEUDA PÚBLICA | \$0.00 | \$0.00 |
| GASTOS DE LA DEUDA PÚBLICA | \$0.00 | \$0.00 |
| COSTO POR COBERTURAS | \$0.00 | \$0.00 |
| APOYOS FINANCIEROS | \$0.00 | \$0.00 |
| OTROS GASTOS Y PÉRDIDAS EXTRAORDINARIAS | \$5,090,523.30 | \$5,644,864.21 |
| ESTIMACIONES, DEPRECIACIONES, DETERIOROS, OBSOLESCENCIA Y AMORTIZACIONES | \$5,090,523.30 | \$5,644,864.21 |
| PROVISIONES | \$0.00 | \$0.00 |
| DISMINUCIÓN DE INVENTARIOS | \$0.00 | \$0.00 |

Universidad Politécnica de Amozoc Puebla
Estado de Puebla
Estado de Actividades

Del 01/ene/2024 al 30/sep/2024
 (Cifras en Pesos)

Fecha y hora de Impresión 08/oct/2024 04:05 p.m.

Rep: rptEstadoActividades


Usr: Ma. Gpe

| Concepto | 2024 | 2023 |
|--|------------------------|------------------------|
| OTROS GASTOS | \$0.00 | \$0.00 |
| INVERSIÓN PÚBLICA | \$0.00 | \$0.00 |
| INVERSIÓN PÚBLICA NO CAPITALIZABLE | \$0.00 | \$0.00 |
| Total de Gastos y otras Pérdidas | \$28,171,337.42 | \$28,634,977.32 |
| Resultados del Ejercicio (Ahorro/Desahorro) | \$6,581,606.10 | \$813,468.37 |

"Bajo protesta de decir verdad declaramos que los Estados Financieros y sus notas, son razonablemente correctos y son responsabilidad del emisor".


 MTRA. NADIA JISETT QUEZADA LÓPEZ

RECTORA


 LIC. GUADALUPE ADRIANA CONTRERAS TEJEDA

SECRETARIA ADMINISTRATIVA

Universidad Politécnica de Amozoc Puebla
Estado de Puebla
Estados de Resultados
 Del 01/ene/2024 al 30/sep/2024

Rep: rptEstadoResultado

Fecha y hora de Impresión | 08/oct/2024 04:05 p.m.

Usr: Ma. Gpe

| | PERIODO | % | ACUMULADO | % |
|---|----------------------|---------|-----------------------|---------|
| | 1/ene al 30/sep/2024 | | 01/ene al 30/sep/2024 | |
| INGRESOS Y OTROS BENEFICIOS | | | | |
| INGRESOS DE GESTIÓN | \$155,622.22 | 0.44 % | \$155,622.22 | 0.44 % |
| IMPUESTOS | \$0.00 | 0.00 % | \$0.00 | 0.00 % |
| IMPUESTOS SOBRE LOS INGRESOS | \$0.00 | 0.00 % | \$0.00 | 0.00 % |
| IMPUESTOS SOBRE EL PATRIMONIO | \$0.00 | 0.00 % | \$0.00 | 0.00 % |
| IMPUESTOS SOBRE LA PRODUCCIÓN, EL CONSUMO Y LAS TRANSACCIONES | \$0.00 | 0.00 % | \$0.00 | 0.00 % |
| IMPUESTOS AL COMERCIO EXTERIOR | \$0.00 | 0.00 % | \$0.00 | 0.00 % |
| IMPUESTOS SOBRE NÓMINAS Y ASIMILABLES | \$0.00 | 0.00 % | \$0.00 | 0.00 % |
| IMPUESTOS ECOLÓGICOS | \$0.00 | 0.00 % | \$0.00 | 0.00 % |
| ACCESORIOS DE IMPUESTOS | \$0.00 | 0.00 % | \$0.00 | 0.00 % |
| IMPUESTOS NO COMPRENDIDOS EN LA LEY DE INGRESOS VIGENTE, CAUSAD | \$0.00 | 0.00 % | \$0.00 | 0.00 % |
| OTROS IMPUESTOS | \$0.00 | 0.00 % | \$0.00 | 0.00 % |
| CUOTAS Y APORTACIONES DE SEGURIDAD SOCIAL | \$0.00 | 0.00 % | \$0.00 | 0.00 % |
| APORTACIONES PARA FONDOS DE VIVIENDA | \$0.00 | 0.00 % | \$0.00 | 0.00 % |
| CUOTAS PARA LA SEGURIDAD SOCIAL | \$0.00 | 0.00 % | \$0.00 | 0.00 % |
| CUOTAS DE AHORRO PARA EL RETIRO | \$0.00 | 0.00 % | \$0.00 | 0.00 % |
| ACCESORIOS DE CUOTAS Y APORTACIONES DE SEGURIDAD SOCIAL | \$0.00 | 0.00 % | \$0.00 | 0.00 % |
| OTRAS CUOTAS Y APORTACIONES PARA LA SEGURIDAD SOCIAL | \$0.00 | 0.00 % | \$0.00 | 0.00 % |
| CONTRIBUCIONES DE MEJORAS | \$0.00 | 0.00 % | \$0.00 | 0.00 % |
| DERECHOS | \$0.00 | 0.00 % | \$0.00 | 0.00 % |
| PRODUCTOS | \$806.72 | 0.00 % | \$806.72 | 0.00 % |
| APROVECHAMIENTOS | \$0.00 | 0.00 % | \$0.00 | 0.00 % |
| INGRESOS POR VENTA DE BIENES Y PRESTACIÓN DE SERVICIOS | \$154,815.50 | 0.44 % | \$154,815.50 | 0.44 % |
| PARTICIPACIONES, APORTACIONES, CONVENIOS, INCENTIVOS DERIVAI | \$34,597,321.30 | 99.55 % | \$34,597,321.30 | 99.55 % |
| PARTICIPACIONES, APORTACIONES, CONVENIOS, INCENTIVOS DERIVADOS DE L. | \$60,050.00 | 0.17 % | \$60,050.00 | 0.17 % |
| PARTICIPACIONES | \$0.00 | 0.00 % | \$0.00 | 0.00 % |
| APORTACIONES | \$0.00 | 0.00 % | \$0.00 | 0.00 % |
| CONVENIOS | \$60,050.00 | 0.17 % | \$60,050.00 | 0.17 % |
| INCENTIVOS DERIVADOS DE LA COLABORACIÓN FISCAL | \$0.00 | 0.00 % | \$0.00 | 0.00 % |
| FONDOS DISTINTOS DE APORTACIONES | \$0.00 | 0.00 % | \$0.00 | 0.00 % |
| TRANSFERENCIAS, ASIGNACIONES, SUBSIDIOS Y SUBVENCIONES, Y PENSIONES | \$34,537,271.30 | 99.37 % | \$34,537,271.30 | 99.37 % |
| TRANSFERENCIAS Y ASIGNACIONES | \$20,274,459.00 | 58.33 % | \$20,274,459.00 | 58.33 % |
| SUBSIDIOS Y SUBVENCIONES | \$14,262,812.30 | 41.04 % | \$14,262,812.30 | 41.04 % |
| PENSIONES Y JUBILACIONES | \$0.00 | 0.00 % | \$0.00 | 0.00 % |
| TRANSFERENCIAS DEL FONDO MEXICANO DEL PETRÓLEO PARA LA ESTABI. | \$0.00 | 0.00 % | \$0.00 | 0.00 % |
| OTROS INGRESOS Y BENEFICIOS | \$0.00 | 0.00 % | \$0.00 | 0.00 % |
| INGRESOS FINANCIEROS | \$0.00 | 0.00 % | \$0.00 | 0.00 % |
| INTERESES GANADOS DE TÍTULOS, VALORES Y DEMÁS INSTRUMENTOS FINA | \$0.00 | 0.00 % | \$0.00 | 0.00 % |
| OTROS INGRESOS FINANCIEROS | \$0.00 | 0.00 % | \$0.00 | 0.00 % |
| INCREMENTO POR VARIACIÓN DE INVENTARIOS | \$0.00 | 0.00 % | \$0.00 | 0.00 % |
| INCREMENTO POR VARIACIÓN DE INVENTARIOS DE MERCANCIAS PARA VENT. | \$0.00 | 0.00 % | \$0.00 | 0.00 % |
| INCREMENTO POR VARIACIÓN DE INVENTARIOS DE MERCANCIAS TERMINADA | \$0.00 | 0.00 % | \$0.00 | 0.00 % |
| INCREMENTO POR VARIACIÓN DE INVENTARIOS DE MERCANCIAS EN PROCES | \$0.00 | 0.00 % | \$0.00 | 0.00 % |
| INCREMENTO POR VARIACIÓN DE INVENTARIOS DE MATERIAS PRIMAS, MATE | \$0.00 | 0.00 % | \$0.00 | 0.00 % |
| INCREMENTO POR VARIACIÓN DE ALMACÉN DE MATERIAS PRIMAS, MATERIAL | \$0.00 | 0.00 % | \$0.00 | 0.00 % |
| DISMINUCIÓN DEL EXCESO DE ESTIMACIONES POR PÉRDIDA O DETERIORO U OE | \$0.00 | 0.00 % | \$0.00 | 0.00 % |
| DISMINUCIÓN DEL EXCESO DE ESTIMACIONES POR PÉRDIDA O DETERIORO L | \$0.00 | 0.00 % | \$0.00 | 0.00 % |
| DISMINUCIÓN DEL EXCESO DE PROVISIONES | \$0.00 | 0.00 % | \$0.00 | 0.00 % |
| DISMINUCIÓN DEL EXCESO DE PROVISIONES | \$0.00 | 0.00 % | \$0.00 | 0.00 % |
| OTROS INGRESOS Y BENEFICIOS VARIOS | \$0.00 | 0.00 % | \$0.00 | 0.00 % |
| BONIFICACIONES Y DESCUENTOS OBTENIDOS | \$0.00 | 0.00 % | \$0.00 | 0.00 % |
| DIFERENCIAS POR TIPO DE CAMBIO A FAVOR | \$0.00 | 0.00 % | \$0.00 | 0.00 % |
| DIFERENCIAS DE COTIZACIONES A FAVOR EN VALORES NEGOCIABLES | \$0.00 | 0.00 % | \$0.00 | 0.00 % |
| RESULTADO POR POSICIÓN MONETARIA | \$0.00 | 0.00 % | \$0.00 | 0.00 % |
| UTILIDADES POR PARTICIPACIÓN PATRIMONIAL | \$0.00 | 0.00 % | \$0.00 | 0.00 % |
| DIFERENCIAS POR REESTRUCTURACIÓN DE DEUDA PÚBLICA A FAVOR | \$0.00 | 0.00 % | \$0.00 | 0.00 % |
| OTROS INGRESOS Y BENEFICIOS VARIOS | \$0.00 | 0.00 % | \$0.00 | 0.00 % |

Universidad Politécnica de Amozoc Puebla
Estado de Puebla
Estados de Resultados
 Del 01/ene/2024 al 30/sep/2024

Rep: rptEstadoResultado
 Usr: Ma_Gpe

Fecha y hora de Impresión | 08/oct/2024
 04:05 p.m.

| | PERIODO | % | ACUMULADO | % |
|--|----------------------|----------|-----------------------|----------|
| | 1/ene al 30/sep/2024 | | 01/ene al 30/sep/2024 | |
| Total de Ingresos | \$34,752,943.52 | 100.00 % | \$34,752,943.52 | 100.00 % |
| GASTOS Y OTRAS PÉRDIDAS | | | | |
| GASTOS DE FUNCIONAMIENTO | \$23,080,814.12 | 66.41 % | \$23,080,814.12 | 66.41 % |
| SERVICIOS PERSONALES | \$17,954,431.26 | 51.66 % | \$17,954,431.26 | 51.66 % |
| MATERIALES Y SUMINISTROS | \$930,509.90 | 2.67 % | \$930,509.90 | 2.67 % |
| SERVICIOS GENERALES | \$4,195,872.96 | 12.07 % | \$4,195,872.96 | 12.07 % |
| TRANSFERENCIAS, ASIGNACIONES, SUBSIDIOS Y OTRAS AYUDAS | \$0.00 | 0.00 % | \$0.00 | 0.00 % |
| TRANSFERENCIAS INTERNAS Y ASIGNACIONES AL SECTOR PÚBLICO | \$0.00 | 0.00 % | \$0.00 | 0.00 % |
| TRANSFERENCIAS AL RESTO DEL SECTOR PÚBLICO | \$0.00 | 0.00 % | \$0.00 | 0.00 % |
| SUBSIDIOS Y SUBVENCIONES | \$0.00 | 0.00 % | \$0.00 | 0.00 % |
| AYUDAS SOCIALES | \$0.00 | 0.00 % | \$0.00 | 0.00 % |
| PENSIONES Y JUBILACIONES | \$0.00 | 0.00 % | \$0.00 | 0.00 % |
| TRANSFERENCIAS A FIDEICOMISOS, MANDATOS Y CONTRATOS ANÁLOGOS | \$0.00 | 0.00 % | \$0.00 | 0.00 % |
| TRANSFERENCIAS A LA SEGURIDAD SOCIAL | \$0.00 | 0.00 % | \$0.00 | 0.00 % |
| DONATIVOS | \$0.00 | 0.00 % | \$0.00 | 0.00 % |
| TRANSFERENCIAS AL EXTERIOR | \$0.00 | 0.00 % | \$0.00 | 0.00 % |
| PARTICIPACIONES Y APORTACIONES | \$0.00 | 0.00 % | \$0.00 | 0.00 % |
| PARTICIPACIONES | \$0.00 | 0.00 % | \$0.00 | 0.00 % |
| APORTACIONES | \$0.00 | 0.00 % | \$0.00 | 0.00 % |
| CONVENIOS | \$0.00 | 0.00 % | \$0.00 | 0.00 % |
| INTERESES, COMISIONES Y OTROS GASTOS DE LA DEUDA PÚBLICA | \$0.00 | 0.00 % | \$0.00 | 0.00 % |
| INTERESES DE LA DEUDA PÚBLICA | \$0.00 | 0.00 % | \$0.00 | 0.00 % |
| COMISIONES DE LA DEUDA PÚBLICA | \$0.00 | 0.00 % | \$0.00 | 0.00 % |
| GASTOS DE LA DEUDA PÚBLICA | \$0.00 | 0.00 % | \$0.00 | 0.00 % |
| COSTO POR COBERTURAS | \$0.00 | 0.00 % | \$0.00 | 0.00 % |
| APOYOS FINANCIEROS | \$0.00 | 0.00 % | \$0.00 | 0.00 % |
| OTROS GASTOS Y PÉRDIDAS EXTRAORDINARIAS | \$5,090,523.30 | 14.64 % | \$5,090,523.30 | 14.64 % |
| ESTIMACIONES, DEPRECIACIONES, DETERIOROS, OBSOLESCENCIA Y AMORTIZA | \$5,090,523.30 | 14.64 % | \$5,090,523.30 | 14.64 % |
| PROVISIONES | \$0.00 | 0.00 % | \$0.00 | 0.00 % |
| DISMINUCIÓN DE INVENTARIOS | \$0.00 | 0.00 % | \$0.00 | 0.00 % |
| OTROS GASTOS | \$0.00 | 0.00 % | \$0.00 | 0.00 % |
| INVERSIÓN PÚBLICA | \$0.00 | 0.00 % | \$0.00 | 0.00 % |
| INVERSIÓN PÚBLICA NO CAPITALIZABLE | \$0.00 | 0.00 % | \$0.00 | 0.00 % |
| Total de Gastos y otras Perdidas | \$28,171,337.42 | 81.06 % | \$28,171,337.42 | 81.06 % |
| Ahorro / Desahorro Neto del Ejercicio | \$6,581,606.10 | 18.93 % | \$6,581,606.10 | 18.93 % |

Universidad Politécnica de Amozoc Puebla
Estado de Puebla
Estados de Resultados
Del 01/ene/2024 al 30/sep/2024

Rep: rptEstadoResultado
Usr: Ma, Gpe

Fecha y hora de Impresión | 08/oct/2024
04:05 p.m.

| PERIODO | % | ACUMULADO | % |
|----------------------|---|-----------------------|---|
| 1/ene al 30/sep/2024 | | 01/ene al 30/sep/2024 | |



MTRA. NADIA JISETT QUEZADA LÓPEZ
RECTORA



LIC. GUADALUPE ADRIANA CONTRERAS TEJEDA
SECRETARIA ADMINISTRATIVA

Universidad Politécnica de Amozoc Puebla
Estado de Puebla
Estado Analítico de Ingresos
Del 01/ene/2024 Al 30/sep/2024
(Cifras en Pesos)

Utr: Ma. Gpe
Rep: rptEstadoPresupuestoIngresosRB_CP_2019

Fecha y hora de Impresión | 08/oct/2024 | 04:06 p.m.

| Rubro de Ingresos / Fuente de Financiamiento | Ingresos | | | | | Diferencia |
|---|------------------------|------------------------------|------------------------|------------------------|------------------------|----------------------|
| | Estimado | Ampliaciones / (Reducciones) | Modificado | Devengado | Recaudado | |
| IMPUESTOS | \$0.00 | \$0.00 | \$0.00 | \$0.00 | \$0.00 | 0.00 |
| CUOTAS Y APORTACIONES DE SEGURIDAD SOCIAL | \$0.00 | \$0.00 | \$0.00 | \$0.00 | \$0.00 | 0.00 |
| CONTRIBUCIONES DE MEJORAS | \$0.00 | \$0.00 | \$0.00 | \$0.00 | \$0.00 | 0.00 |
| DERECHOS | \$0.00 | \$0.00 | \$0.00 | \$0.00 | \$0.00 | 0.00 |
| PRODUCTOS | \$0.00 | \$806.72 | \$806.72 | \$806.72 | \$806.72 | 806.72 |
| APROVECHAMIENTOS | \$0.00 | \$0.00 | \$0.00 | \$0.00 | \$0.00 | 0.00 |
| INGRESOS POR VENTA DE BIENES, PRESTACIÓN DE SERVICIOS Y OTROS INGRESOS | \$171,600.00 | \$97,261.30 | \$268,861.30 | \$252,076.80 | \$252,076.80 | 80,476.80 |
| PARTICIPACIONES, APORTACIONES, CONVENIOS, INCENTIVOS DERIVADOS DE LA COLABORACIÓN FISCAL Y FONDOS DISTINTOS DE APORTACIONES | \$0.00 | \$60,050.00 | \$60,050.00 | \$60,050.00 | \$60,050.00 | 60,050.00 |
| TRANSFERENCIAS, ASIGNACIONES, SUBSIDIOS Y SUBVENCIONES, Y PENSIONES Y JUBILACIONES | \$37,844,811.00 | \$17,434.30 | \$37,862,245.30 | \$34,537,271.30 | \$34,537,271.30 | -3,307,539.70 |
| INGRESOS DERIVADOS DE FINANCIAMIENTOS | \$0.00 | \$0.00 | \$0.00 | \$0.00 | \$0.00 | 0.00 |
| Total | \$38,016,411.00 | \$175,552.32 | \$38,191,963.32 | \$34,850,204.82 | \$34,850,204.82 | |
| Ingresos Excedentes | | | | | | -3,166,206.18 |


Universidad Politécnica de Amozoc Puebla
Estado de Puebla
Estado Analítico de Ingresos
Del 01/ene/2024 Al 30/sep/2024
(Cifras en Pesos)

| Rubro de Ingresos / Fuente de Financiamiento | Ingreso | | | | | Diferencia |
|---|------------------------|------------------------------|------------------------|------------------------|------------------------|----------------------|
| | Estimado | Ampliaciones / (Reducciones) | Modificado | Devengado | Recaudado | |
| Ingresos del Poder Ejecutivo Federal o Estatal y de los Municipios | | | | | | |
| IMPUESTOS | \$0.00 | \$0.00 | \$0.00 | \$0.00 | \$0.00 | 0.00 |
| CUOTAS Y APORTACIONES DE SEGURIDAD SOCIAL | \$0.00 | \$0.00 | \$0.00 | \$0.00 | \$0.00 | 0.00 |
| CONTRIBUCIONES DE MEJORAS | \$0.00 | \$0.00 | \$0.00 | \$0.00 | \$0.00 | 0.00 |
| DERECHOS | \$0.00 | \$0.00 | \$0.00 | \$0.00 | \$0.00 | 0.00 |
| PRODUCTOS | \$0.00 | \$0.00 | \$0.00 | \$0.00 | \$0.00 | 0.00 |
| APROVECHAMIENTOS | \$0.00 | \$0.00 | \$0.00 | \$0.00 | \$0.00 | 0.00 |
| PARTICIPACIONES, APORTACIONES, CONVENIOS, INCENTIVOS DERIVADOS DE LA COLABORACIÓN FISCAL Y FONDOS DISTINTOS DE APORTACIONES | \$0.00 | \$60,050.00 | \$60,050.00 | \$60,050.00 | \$60,050.00 | 60,050.00 |
| TRANSFERENCIAS, ASIGNACIONES, SUBSIDIOS Y SUBVENCIONES, Y PENSIONES Y JUBILACIONES | \$0.00 | \$0.00 | \$0.00 | \$0.00 | \$0.00 | 0.00 |
| Ingresos de los Entes Públicos de los Poderes Legislativo y Judicial, de los Órganos Autónomos y del Sector Paraestatal o Paramunicipal, así como de las Empresas Productivas del Estado | | | | | | |
| CUOTAS Y APORTACIONES DE SEGURIDAD SOCIAL | \$0.00 | \$0.00 | \$0.00 | \$0.00 | \$0.00 | 0.00 |
| PRODUCTOS | \$0.00 | \$806.72 | \$806.72 | \$806.72 | \$806.72 | 806.72 |
| INGRESOS POR VENTA DE BIENES, PRESTACIÓN DE SERVICIOS Y OTROS INGRESOS | \$171,600.00 | \$97,261.30 | \$268,861.30 | \$252,076.80 | \$252,076.80 | 80,476.80 |
| TRANSFERENCIAS, ASIGNACIONES, SUBSIDIOS Y SUBVENCIONES, Y PENSIONES Y JUBILACIONES | \$37,844,811.00 | \$17,434.30 | \$37,862,245.30 | \$34,537,271.30 | \$34,537,271.30 | -3,307,539.70 |
| Ingresos Derivados de Financiamiento | | | | | | |
| INGRESOS DERIVADOS DE FINANCIAMIENTOS | \$0.00 | \$0.00 | \$0.00 | \$0.00 | \$0.00 | 0.00 |
| Total | \$38,016,411.00 | \$175,552.32 | \$38,191,963.32 | \$34,850,204.82 | \$34,850,204.82 | |
| Ingresos Excedentes | | | | | | -3,166,206.18 |

Universidad Politécnica de Amozoc Puebla
Estado de Puebla
Estado Analítico de Ingresos
Del 01/ene/2024 Al 30/sep/2024
(Cifras en Pesos)

Fecha y hora de Impresión | 08/oct/2024
04:06 p.m.



MTRA. NADIA GISEL QUEZADA LÓPEZ
RECTORA


LIC. GUADALUPE ADRIANA CONTRERAS TEJEDA
SECRETARIA ADMINISTRATIVA

| Fuente de Ingresos | | Ley de Ingresos Estimada | Ampliaciones / (Reducciones) | Ley de Ingresos Modificada | Ingresos Devengados | Ingresos Recaudados | Devengado Por Recaudar | Avance de Recaudación (Recaudación / Estimación) |
|--------------------|--|--------------------------|------------------------------|----------------------------|------------------------|------------------------|------------------------|--|
| 51 | Productos | \$0.00 | \$806.72 | \$806.72 | \$806.72 | \$806.72 | \$0.00 | 100.00 % |
| 51-01 | PRODUCTOS | \$0.00 | \$806.72 | \$806.72 | \$806.72 | \$806.72 | \$0.00 | 100.00 % |
| | PRODUCTOS | \$0.00 | \$806.72 | \$806.72 | \$806.72 | \$806.72 | \$0.00 | 100.00 % |
| | Rendimientos cta. 7581-0 Santander Captacion de Derec | \$0.00 | \$806.72 | \$806.72 | \$806.72 | \$806.72 | \$0.00 | 100.00 % |
| 73 | Ingresos por Venta de Bienes y Prestación de Servicios de | \$171,600.00 | \$97,261.30 | \$268,861.30 | \$252,076.80 | \$252,076.80 | \$0.00 | 93.75 % |
| | Ingresos por venta de servicios de la Clínica de Terapia Fisic | \$59,600.00 | \$0.00 | \$59,600.00 | \$73,810.00 | \$171,071.30 | -\$97,261.30 | 287.03 % |
| | Multas por devolución extemporánea de acervo bibliografico | \$0.00 | \$0.00 | \$0.00 | \$1,110.00 | \$1,110.00 | \$0.00 | 0.00 % |
| | Ingresos por venta de articulos de papeleria | \$112,000.00 | \$0.00 | \$112,000.00 | \$62,740.50 | \$62,740.50 | \$0.00 | 56.01 % |
| | PAGO POR INSCRIPCIÓN DE INCUBADORAS DE EMPRE | \$0.00 | \$0.00 | \$0.00 | \$3,750.00 | \$3,750.00 | \$0.00 | 0.00 % |
| | CERTIFICACION DE OFFICE | \$0.00 | \$0.00 | \$0.00 | \$700.00 | \$700.00 | \$0.00 | 0.00 % |
| | VALORACIONES Y CONSULTAS CEMS | \$0.00 | \$0.00 | \$0.00 | \$12,705.00 | \$12,705.00 | \$0.00 | 0.00 % |
| | INGRESOS PROPIOS (ECONOMÍAS) EJERCICIO 2023 | \$0.00 | \$97,261.30 | \$97,261.30 | \$97,261.30 | \$0.00 | \$97,261.30 | 0.00 % |
| 83 | Convenios | \$0.00 | \$60,050.00 | \$60,050.00 | \$60,050.00 | \$60,050.00 | \$0.00 | 100.00 % |
| | PRODEP 2024 | \$0.00 | \$60,050.00 | \$60,050.00 | \$60,050.00 | \$60,050.00 | \$0.00 | 100.00 % |
| 91 | Transferencias y Asignaciones | \$22,158,140.00 | \$0.00 | \$22,158,140.00 | \$20,274,459.00 | \$20,274,459.00 | \$0.00 | 91.49 % |
| | SUBSIDIO ORDINARIO ESTATAL | \$15,686,671.00 | \$0.00 | \$15,686,671.00 | \$14,245,378.00 | \$14,245,378.00 | \$0.00 | 90.81 % |
| | SUB. EST. CAPITULO 1000 | \$15,168,671.00 | \$0.00 | \$15,168,671.00 | \$13,760,499.00 | \$13,760,499.00 | \$0.00 | 90.71 % |
| | SUB. EST. CAPITULO 2000 | \$135,952.00 | \$0.00 | \$135,952.00 | \$132,391.00 | \$132,391.00 | \$0.00 | 97.38 % |
| | SUB. EST. CAPITULO 3000 | \$382,048.00 | \$0.00 | \$382,048.00 | \$352,488.00 | \$352,488.00 | \$0.00 | 92.26 % |
| | CAPTACIÓN DE DERECHOS | \$6,471,469.00 | \$0.00 | \$6,471,469.00 | \$6,029,081.00 | \$6,029,081.00 | \$0.00 | 93.16 % |
| | CAPTACIÓN DE DERECHOS CAPITULO 2000 | \$596,694.00 | \$0.00 | \$596,694.00 | \$911,659.00 | \$911,659.00 | \$0.00 | 152.78 % |
| | CAPTACIÓN DE DERECHOS CAPITULO 3000 | \$5,874,775.00 | \$0.00 | \$5,874,775.00 | \$5,117,422.00 | \$5,117,422.00 | \$0.00 | 87.10 % |
| 93 | Subsidios y Subvenciones | \$15,686,671.00 | \$17,434.30 | \$15,704,105.30 | \$14,262,812.30 | \$14,262,812.30 | \$0.00 | 90.82 % |
| | SUBSIDIO ORDINARIO FEDERAL | \$15,686,671.00 | \$17,434.30 | \$15,704,105.30 | \$14,262,812.30 | \$14,262,812.30 | \$0.00 | 90.82 % |
| | INTERESES CONVENIO FEDERAL | \$0.00 | \$17,434.30 | \$17,434.30 | \$14,641.09 | \$14,641.09 | \$0.00 | 83.97 % |
| | SUB. FED. CAPITULO 1000 | \$15,089,948.45 | \$0.00 | \$15,089,948.45 | \$13,648,656.00 | \$13,648,656.00 | \$0.00 | 90.44 % |
| | SUB. FED. CAPITULO 2000 | \$30,000.00 | \$0.00 | \$30,000.00 | \$30,000.00 | \$30,000.00 | \$0.00 | 100.00 % |
| | SUB. FED. CAPITULO 3000 | \$566,722.55 | \$0.00 | \$566,722.55 | \$569,515.21 | \$569,515.21 | \$0.00 | 100.49 % |
| Total | | \$38,016,411.00 | \$175,552.32 | \$38,191,963.32 | \$34,850,204.82 | \$34,850,204.82 | \$0.00 | 91.25 % |

| Fuente de Ingresos | Ley de Ingresos Estimada | Ampliaciones / (Reducciones) | Ley de Ingresos Modificada | Ingresos Devengados | Ingresos Recaudados | Devengado Por Recaudar | Avance de Recaudación (Recaudación / Estimación) |
|--------------------|--------------------------|------------------------------|----------------------------|---------------------|---------------------|------------------------|---|
|--------------------|--------------------------|------------------------------|----------------------------|---------------------|---------------------|------------------------|---|


 MTRA. NADIA JESSET QUEZADA LÓPEZ
 Rectora


 LIC. GUADALUPE ADRIANA CONTRERAS TEJEDA
 SECRETARIA ADMINISTRATIVA

Universidad Politécnica de Amozoc Puebla
Estado de Puebla
Estado Analítico del Ejercicio del Presupuesto de Egresos
Clasificación por Objeto del Gasto (Capítulo y Concepto)
Del 01/ene/2024 Al 30/sep/2024
(Cifras en Pesos)

Usr: Ma. Gpe
Rep: rptEstadoPresupuestoEgresos_CP_CTO

Fecha y 08/oct/2024
hora de Impresión 04:07 p.m.

| Concepto | Egresos | | | | | Subejercicio |
|---|------------------------|------------------------------|------------------------|------------------------|------------------------|------------------------|
| | Aprobado | Ampliaciones / (Reducciones) | Modificado | Devengado | Pagado | |
| SERVICIOS PERSONALES | \$30,258,619.45 | \$0.00 | \$30,258,619.45 | \$17,954,431.26 | \$17,527,862.13 | \$12,304,188.19 |
| REMUNERACIONES AL PERSONAL DE CARÁCTER PERMANENTE | \$14,511,720.89 | \$1,785,337.43 | \$16,297,058.32 | \$12,862,766.68 | \$12,629,786.43 | \$3,434,291.64 |
| REMUNERACIONES AL PERSONAL DE CARÁCTER TRANSITORIO | \$7,391,610.00 | -\$2,363,515.95 | \$5,028,094.05 | \$1,348,744.62 | \$1,344,854.91 | \$3,679,349.43 |
| REMUNERACIONES ADICIONALES Y ESPECIALES | \$3,090,357.04 | \$136,132.54 | \$3,226,489.58 | \$741,677.64 | \$709,413.57 | \$2,484,811.94 |
| SEGURIDAD SOCIAL | \$5,264,931.52 | \$442,045.98 | \$5,706,977.50 | \$3,001,242.32 | \$2,843,807.22 | \$2,705,735.18 |
| OTRAS PRESTACIONES SOCIALES Y ECONÓMICAS | \$0.00 | \$0.00 | \$0.00 | \$0.00 | \$0.00 | \$0.00 |
| PREVISIONES | \$0.00 | \$0.00 | \$0.00 | \$0.00 | \$0.00 | \$0.00 |
| PAGO DE ESTÍMULOS A SERVIDORES PÚBLICOS | \$0.00 | \$0.00 | \$0.00 | \$0.00 | \$0.00 | \$0.00 |
| MATERIALES Y SUMINISTROS | \$874,646.00 | \$230,398.66 | \$1,105,044.66 | \$930,509.90 | \$930,509.90 | \$174,534.76 |
| MATERIALES DE ADMINISTRACIÓN, EMISIÓN DE DOCUMENTOS Y ARTÍCULOS OFICIALES | \$540,922.00 | -\$92,295.34 | \$448,626.66 | \$291,513.10 | \$291,513.10 | \$157,113.56 |
| ALIMENTOS Y UTENSILIOS | \$113,970.00 | -\$13,114.30 | \$100,855.70 | \$83,434.50 | \$83,434.50 | \$17,421.20 |
| MATERIAS PRIMAS Y MATERIALES DE PRODUCCIÓN Y COMERCIALIZACIÓN | \$0.00 | \$0.00 | \$0.00 | \$0.00 | \$0.00 | \$0.00 |
| MATERIALES Y ARTÍCULOS DE CONSTRUCCIÓN Y DE REPARACIÓN | \$0.00 | \$306,889.25 | \$306,889.25 | \$306,889.25 | \$306,889.25 | \$0.00 |
| PRODUCTOS QUÍMICOS, FARMACÉUTICOS Y DE LABORATORIO | \$4,000.00 | \$3,057.30 | \$7,057.30 | \$7,057.30 | \$7,057.30 | \$0.00 |
| COMBUSTIBLES, LUBRICANTES Y ADITIVOS | \$153,125.00 | \$31,863.24 | \$184,988.24 | \$184,988.24 | \$184,988.24 | \$0.00 |
| VESTUARIO, BLANCOS, PRENDAS DE PROTECCIÓN Y ARTÍCULOS DEPORTIVOS | \$0.00 | \$7,883.52 | \$7,883.52 | \$7,883.52 | \$7,883.52 | \$0.00 |
| MATERIALES Y SUMINISTROS PARA SEGURIDAD | \$0.00 | \$0.00 | \$0.00 | \$0.00 | \$0.00 | \$0.00 |
| HERRAMIENTAS, REFACCIONES Y ACCESORIOS MENORES | \$62,629.00 | -\$13,885.01 | \$48,743.99 | \$48,743.99 | \$48,743.99 | \$0.00 |
| SERVICIOS GENERALES | \$6,883,145.55 | -\$125,696.34 | \$6,757,449.21 | \$4,195,872.96 | \$4,140,561.32 | \$2,561,576.25 |
| SERVICIOS BÁSICOS | \$1,100,040.00 | -\$22,135.19 | \$1,077,904.81 | \$604,696.16 | \$599,428.26 | \$473,208.65 |
| SERVICIOS DE ARRENDAMIENTO | \$527,708.00 | \$20,759.07 | \$548,467.07 | \$306,305.17 | \$305,920.94 | \$242,161.90 |
| SERVICIOS PROFESIONALES, CIENTÍFICOS, TÉCNICOS Y OTROS SERVICIOS | \$1,800,222.00 | \$85,857.07 | \$1,886,079.07 | \$1,378,304.12 | \$1,378,115.94 | \$507,774.95 |
| SERVICIOS FINANCIEROS, BANCARIOS Y COMERCIALES | \$323,000.00 | \$19,950.65 | \$342,950.65 | \$113,067.76 | \$113,067.76 | \$229,882.89 |
| SERVICIOS DE INSTALACIÓN, REPARACIÓN, MANTENIMIENTO Y CONSERVACIÓN | \$1,733,275.55 | -\$200,465.61 | \$1,532,809.94 | \$985,512.94 | \$985,512.94 | \$547,297.00 |
| SERVICIOS DE COMUNICACIÓN SOCIAL Y PUBLICIDAD | \$10,000.00 | \$12,288.93 | \$22,288.93 | \$15,088.93 | \$15,088.93 | \$7,200.00 |
| SERVICIOS DE TRASLADOS Y VIÁTICOS | \$50,000.00 | \$35,256.29 | \$85,256.29 | \$82,422.42 | \$82,422.42 | \$2,833.87 |
| SERVICIOS OFICIALES | \$80,000.00 | \$26,735.67 | \$106,735.67 | \$104,902.68 | \$104,861.57 | \$1,832.99 |
| OTROS SERVICIOS GENERALES | \$1,258,900.00 | -\$103,943.22 | \$1,154,956.78 | \$605,572.78 | \$556,142.56 | \$549,384.00 |
| TRANSFERENCIAS, ASIGNACIONES, SUBSIDIOS Y OTRAS AYUDAS | \$0.00 | \$0.00 | \$0.00 | \$0.00 | \$0.00 | \$0.00 |

Universidad Politécnica de Amozoc Puebla
Estado de Puebla
Estado Analítico del Ejercicio del Presupuesto de Egresos
Clasificación por Objeto del Gasto (Capítulo y Concepto)
Del 01/ene/2024 Al 30/sep/2024
(Cifras en Pesos)

Usu: Ma. Gpe
Rep: rptEstadoPresupuestoEgresos_CP_CTO


Fecha y | 08/oct/2024
hora de Impresión | 04:07 p.m.


| Concepto | Egresos | | | | | Subejercicio |
|---|---------------|---------------------------------|--------------------|--------------------|--------------------|----------------|
| | Aprobado | Ampliaciones / (Reducciones) | Modificado | Devengado | Pagado | |
| TRANSFERENCIAS INTERNAS Y ASIGNACIONES AL SECTOR PÚBLICO | \$0.00 | \$0.00 | \$0.00 | \$0.00 | \$0.00 | \$0.00 |
| TRANSFERENCIAS AL RESTO DEL SECTOR PÚBLICO | \$0.00 | \$0.00 | \$0.00 | \$0.00 | \$0.00 | \$0.00 |
| SUBSIDIOS Y SUBVENCIONES | \$0.00 | \$0.00 | \$0.00 | \$0.00 | \$0.00 | \$0.00 |
| AYUDAS SOCIALES | \$0.00 | \$0.00 | \$0.00 | \$0.00 | \$0.00 | \$0.00 |
| PENSIONES Y JUBILACIONES | \$0.00 | \$0.00 | \$0.00 | \$0.00 | \$0.00 | \$0.00 |
| TRANSFERENCIAS A FIDEICOMISOS, MANDATOS Y OTROS ANÁLOGOS | \$0.00 | \$0.00 | \$0.00 | \$0.00 | \$0.00 | \$0.00 |
| TRANSFERENCIAS A LA SEGURIDAD SOCIAL | \$0.00 | \$0.00 | \$0.00 | \$0.00 | \$0.00 | \$0.00 |
| DONATIVOS | \$0.00 | \$0.00 | \$0.00 | \$0.00 | \$0.00 | \$0.00 |
| TRANSFERENCIAS AL EXTERIOR | \$0.00 | \$0.00 | \$0.00 | \$0.00 | \$0.00 | \$0.00 |
| BIENES MUEBLES, INMUEBLES E INTANGIBLES | \$0.00 | \$70,850.00 | \$70,850.00 | \$70,800.00 | \$70,800.00 | \$50.00 |
| MOBILIARIO Y EQUIPO DE ADMINISTRACIÓN | \$0.00 | \$60,050.00 | \$60,050.00 | \$60,000.00 | \$60,000.00 | \$50.00 |
| MOBILIARIO Y EQUIPO EDUCACIONAL Y RECREATIVO | \$0.00 | \$0.00 | \$0.00 | \$0.00 | \$0.00 | \$0.00 |
| EQUIPO E INSTRUMENTAL MÉDICO Y DE LABORATORIO | \$0.00 | \$0.00 | \$0.00 | \$0.00 | \$0.00 | \$0.00 |
| VEHÍCULOS Y EQUIPO DE TRANSPORTE | \$0.00 | \$0.00 | \$0.00 | \$0.00 | \$0.00 | \$0.00 |
| EQUIPO DE DEFENSA Y SEGURIDAD | \$0.00 | \$0.00 | \$0.00 | \$0.00 | \$0.00 | \$0.00 |
| MAQUINARIA, OTROS EQUIPOS Y HERRAMIENTAS | \$0.00 | \$10,800.00 | \$10,800.00 | \$10,800.00 | \$10,800.00 | \$0.00 |
| ACTIVOS BIOLÓGICOS | \$0.00 | \$0.00 | \$0.00 | \$0.00 | \$0.00 | \$0.00 |
| BIENES INMUEBLES | \$0.00 | \$0.00 | \$0.00 | \$0.00 | \$0.00 | \$0.00 |
| ACTIVOS INTANGIBLES | \$0.00 | \$0.00 | \$0.00 | \$0.00 | \$0.00 | \$0.00 |
| INVERSIÓN PÚBLICA | \$0.00 | \$0.00 | \$0.00 | \$0.00 | \$0.00 | \$0.00 |
| OBRA PÚBLICA EN BIENES DE DOMINIO PÚBLICO | \$0.00 | \$0.00 | \$0.00 | \$0.00 | \$0.00 | \$0.00 |
| OBRA PÚBLICA EN BIENES PROPIOS | \$0.00 | \$0.00 | \$0.00 | \$0.00 | \$0.00 | \$0.00 |
| PROYECTOS PRODUCTIVOS Y ACCIONES DE FOMENTO | \$0.00 | \$0.00 | \$0.00 | \$0.00 | \$0.00 | \$0.00 |
| INVERSIONES FINANCIERAS Y OTRAS PROVISIONES | \$0.00 | \$0.00 | \$0.00 | \$0.00 | \$0.00 | \$0.00 |
| INVERSIONES PARA EL FOMENTO DE ACTIVIDADES PRODUCTIVAS | \$0.00 | \$0.00 | \$0.00 | \$0.00 | \$0.00 | \$0.00 |
| ACCIONES Y PARTICIPACIONES DE CAPITAL | \$0.00 | \$0.00 | \$0.00 | \$0.00 | \$0.00 | \$0.00 |
| COMPRA DE TÍTULOS Y VALORES | \$0.00 | \$0.00 | \$0.00 | \$0.00 | \$0.00 | \$0.00 |
| CONCESIÓN DE PRÉSTAMOS | \$0.00 | \$0.00 | \$0.00 | \$0.00 | \$0.00 | \$0.00 |
| INVERSIONES EN FIDEICOMISOS, MANDATOS Y OTROS ANÁLOGOS | \$0.00 | \$0.00 | \$0.00 | \$0.00 | \$0.00 | \$0.00 |
| OTRAS INVERSIONES FINANCIERAS | \$0.00 | \$0.00 | \$0.00 | \$0.00 | \$0.00 | \$0.00 |
| PROVISIONES PARA CONTINGENCIAS Y OTRAS EROGACIONES ESPECIALES | \$0.00 | \$0.00 | \$0.00 | \$0.00 | \$0.00 | \$0.00 |
| PARTICIPACIONES Y APORTACIONES | \$0.00 | \$0.00 | \$0.00 | \$0.00 | \$0.00 | \$0.00 |
| PARTICIPACIONES | \$0.00 | \$0.00 | \$0.00 | \$0.00 | \$0.00 | \$0.00 |
| APORTACIONES | \$0.00 | \$0.00 | \$0.00 | \$0.00 | \$0.00 | \$0.00 |
| CONVENIOS | \$0.00 | \$0.00 | \$0.00 | \$0.00 | \$0.00 | \$0.00 |

Universidad Politécnica de Amozoc Puebla
Estado de Puebla
Estado Analítico del Ejercicio del Presupuesto de Egresos
Clasificación por Objeto del Gasto (Capítulo y Concepto)
Del 01/ene/2024 Al 30/sep/2024
(Cifras en Pesos)

Fecha y | 08/oct/2024
hora de Impresión | 04:07 p.m.

| Concepto | Egresos | | | | | Subejercicio |
|---|-----------------|---------------------------------|-----------------|-----------------|-----------------|-----------------|
| | Aprobado | Ampliaciones / (Reducciones) | Modificado | Devengado | Pagado | |
| DEUDA PÚBLICA | \$0.00 | \$0.00 | \$0.00 | \$0.00 | \$0.00 | \$0.00 |
| AMORTIZACIÓN DE LA DEUDA PÚBLICA | \$0.00 | \$0.00 | \$0.00 | \$0.00 | \$0.00 | \$0.00 |
| INTERESES DE LA DEUDA PÚBLICA | \$0.00 | \$0.00 | \$0.00 | \$0.00 | \$0.00 | \$0.00 |
| COMISIONES DE LA DEUDA PÚBLICA | \$0.00 | \$0.00 | \$0.00 | \$0.00 | \$0.00 | \$0.00 |
| GASTOS DE LA DEUDA PÚBLICA | \$0.00 | \$0.00 | \$0.00 | \$0.00 | \$0.00 | \$0.00 |
| COSTO POR COBERTURAS | \$0.00 | \$0.00 | \$0.00 | \$0.00 | \$0.00 | \$0.00 |
| APOYOS FINANCIEROS | \$0.00 | \$0.00 | \$0.00 | \$0.00 | \$0.00 | \$0.00 |
| ADEUDOS DE EJERCICIOS FISCALES ANTERIORES (ADEFAS) | \$0.00 | \$0.00 | \$0.00 | \$0.00 | \$0.00 | \$0.00 |
| Total del Egreso | \$38,016,411.00 | \$175,552.32 | \$38,191,963.32 | \$23,151,614.12 | \$22,669,733.35 | \$15,040,349.20 |


MTRA. NADIA JISETT QUEZADA LÓPEZ
RECTORA


LIC. GUADALUPE ADRIANA CONTRERAS TEJEDA
SECRETARIA ADMINISTRATIVA

Universidad Politécnica de Amozoc Puebla
Estado de Puebla
Estado Analítico del Ejercicio del Presupuesto de Egresos
Clasificación Económica (por Tipo de Gasto)
 Del 01/ene/2024 Al 30/sep/2024
 (Cifras en Pesos)

Usr: Ma. Gpe
 Rep: rptEstadoPresupuestoEgresos_CL2

Fecha y | 08/oct/2024
 hora de Impresión | 04:07 p.m.

| Concepto | Egresos | | | | | Subejercicio |
|---|------------------------|------------------------------|------------------------|------------------------|------------------------|------------------------|
| | Aprobado | Ampliaciones / (Reducciones) | Modificado | Devengado | Pagado | |
| Gasto Corriente | \$38,016,411.00 | \$104,702.32 | \$38,121,113.32 | \$23,080,814.12 | \$22,598,933.35 | \$15,040,299.20 |
| Gasto de Capital | \$0.00 | \$70,850.00 | \$70,850.00 | \$70,800.00 | \$70,800.00 | \$50.00 |
| Amortización de la deuda y disminución de pasivos | \$0.00 | \$0.00 | \$0.00 | \$0.00 | \$0.00 | \$0.00 |
| Pensiones y Jubilaciones | \$0.00 | \$0.00 | \$0.00 | \$0.00 | \$0.00 | \$0.00 |
| Participaciones | \$0.00 | \$0.00 | \$0.00 | \$0.00 | \$0.00 | \$0.00 |
| Total del Egreso | \$38,016,411.00 | \$175,552.32 | \$38,191,963.32 | \$23,151,614.12 | \$22,669,733.35 | \$15,040,349.20 |

MTRA. NADIA JISETT QUEZADA LOPEZ

RECTORA

LIC. GUADALUPE ADRIANA CONTRERAS TEJEDA

SECRETARIA ADMINISTRATIVA

Universidad Politécnica de Amozoc Puebla
Estado de Puebla
Estado Analítico del Ejercicio del Presupuesto de Egresos
Clasificación Administrativa
 Del 01/ene/2024 Al 30/sep/2024
 (Cifras en Pesos)

Usr: Ma. Gpe
 Rep: rptEstadoPresupuestoEgresos_UA3

Fecha y | 08/oct/2024
 hora de Impresión | 04:07 p.m.

| Concepto | Egresos | | | | | Subejercicio |
|-----------------------------|------------------------|------------------------------|------------------------|------------------------|------------------------|------------------------|
| | Aprobado | Ampliaciones / (Reducciones) | Modificado | Devengado | Pagado | |
| Sin Ramo/Dependencia | | | | | | |
| UPAM | \$38,016,411.00 | \$175,552.32 | \$38,191,963.32 | \$23,151,614.12 | \$22,669,733.35 | \$15,040,349.20 |
| Sin Ramo/Dependencia | \$38,016,411.00 | \$175,552.32 | \$38,191,963.32 | \$23,151,614.12 | \$22,669,733.35 | \$15,040,349.20 |
| Total del Egreso | \$38,016,411.00 | \$175,552.32 | \$38,191,963.32 | \$23,151,614.12 | \$22,669,733.35 | \$15,040,349.20 |

MTRA. NADIA JISSET QUEZADA LÓPEZ

RECTORA

LIC. GUADALUPE ADRIANA CONTRERAS TEJEDA

SECRETARIA ADMINISTRATIVA

**Gobierno (Federal/Estatal/Municipal) de
 Universidad Politécnica de Amozoc Puebla , Estado de Puebla
 Estado Analítico del Ejercicio del Presupuesto de Egresos**

Usr: Ma. Gpe
 Rep: rptEstadoPresupuestoEgresos_UA3_GB_SC

Clasificación Administrativa
 Del 01/ene/2024 Al 30/sep/2024
 (Cifras en Pesos)

Fecha y | 08/oct/2024
 hora de Impresión | 04:08 p.m.

| Concepto | Egresos | | | | | Subejercicio |
|-------------------------|---------------|---------------------------------|---------------|---------------|---------------|---------------|
| | Aprobado | Ampliaciones / (Reducciones) | Modificado | Devengado | Pagado | |
| PODER EJECUTIVO | \$0.00 | \$0.00 | \$0.00 | \$0.00 | \$0.00 | \$0.00 |
| PODER LEGISLATIVO | \$0.00 | \$0.00 | \$0.00 | \$0.00 | \$0.00 | \$0.00 |
| PODER JUDICIAL | \$0.00 | \$0.00 | \$0.00 | \$0.00 | \$0.00 | \$0.00 |
| ÓRGANOS AUTÓNOMOS | \$0.00 | \$0.00 | \$0.00 | \$0.00 | \$0.00 | \$0.00 |
| Total del Egreso | \$0.00 | \$0.00 | \$0.00 | \$0.00 | \$0.00 | \$0.00 |

MTRA. NADIA JISETT QUEZADA LÓPEZ

RECTORA

LIC. GUADALUPE ADRIANA CONTRERAS TEJEDA

SECRETARIA ADMINISTRATIVA

**Sector Paraestatal del Gobierno (Federal/Estatal/Municipal) de
Universidad Politécnica de Amozoc Puebla , Estado de Puebla
Estado Analítico del Ejercicio del Presupuesto de Egresos**

Usr: Ma, Gpe
Rep: rptEstadoPresupuestoEgresos_UA3_GB_SC

Clasificación Administrativa
Del 01/ene/2024 Al 30/sep/2024
(Cifras en Pesos)

Fecha y | 08/oct/2024
hora de Impresión | 04:09 p.m.

| Concepto | Egresos | | | | | Subejercicio |
|---|------------------------|---------------------------------|------------------------|------------------------|------------------------|------------------------|
| | Aprobado | Ampliaciones / (Reducciones) | Modificado | Devengado | Pagado | |
| ENTIDADES PARAESTATALES Y FIDEICOMISOS NO EMPRESARIALES Y NO FINANCIEROS | \$38,016,411.00 | \$175,552.32 | \$38,191,963.32 | \$23,151,614.12 | \$22,669,733.35 | \$15,040,349.20 |
| INSTITUCIONES PÚBLICAS DE LA SEGURIDAD SOCIAL | \$0.00 | \$0.00 | \$0.00 | \$0.00 | \$0.00 | \$0.00 |
| ENTIDADES PARAESTATALES EMPRESARIALES NO FINANCIERAS CON PARTICIPACIÓN ESTATAL MAYORITARIA | \$0.00 | \$0.00 | \$0.00 | \$0.00 | \$0.00 | \$0.00 |
| FIDEICOMISOS EMPRESARIALES NO FINANCIEROS CON PARTICIPACIÓN ESTATAL MAYORITARIA | \$0.00 | \$0.00 | \$0.00 | \$0.00 | \$0.00 | \$0.00 |
| ENTIDADES PARAESTATALES EMPRESARIALES FINANCIERAS MONETARIAS CON PARTICIPACIÓN ESTATAL MAYORITARIA | \$0.00 | \$0.00 | \$0.00 | \$0.00 | \$0.00 | \$0.00 |
| ENTIDADES PARAESTATALES EMPRESARIALES FINANCIERAS NO MONETARIAS CON PARTICIPACIÓN ESTATAL MAYORITARIA | \$0.00 | \$0.00 | \$0.00 | \$0.00 | \$0.00 | \$0.00 |
| FIDEICOMISOS FINANCIEROS PÚBLICOS CON PARTICIPACIÓN ESTATAL MAYORITARIA | \$0.00 | \$0.00 | \$0.00 | \$0.00 | \$0.00 | \$0.00 |
| ENTIDADES PARAMUNICIPALES (EN SUS DIFERENTES CLASIFICACIONES) | \$0.00 | \$0.00 | \$0.00 | \$0.00 | \$0.00 | \$0.00 |
| Total del Egreso | \$38,016,411.00 | \$175,552.32 | \$38,191,963.32 | \$23,151,614.12 | \$22,669,733.35 | \$15,040,349.20 |

MTRA. NADIA JESÚS QUEZADA LÓPEZ

RECTORA

LIC. GUADALUPE ADRIANA CONTRERAS TEJEDA

SECRETARIA ADMINISTRATIVA

Universidad Politécnica de Amozoc Puebla
Estado de Puebla
Estado Analítico del Ejercicio del Presupuesto de Egresos
Clasificación Funcional (Finalidad y Función)
 Del 01/ene/2024 Al 30/sep/2024
 (Cifras en Pesos)

Usu: Ma. Gpe
 Rep: rptEstadoPresupuestoEgresos_FN3

Fecha y | 08/oct/2024
 hora de Impresión | 04:09 p.m.


| Concepto | Egresos | | | | | Subejercicio |
|---|-----------------|------------------------------|-----------------|-----------------|-----------------|-----------------|
| | Aprobado | Ampliaciones / (Reducciones) | Modificado | Devengado | Pagado | |
| GOBIERNO | \$0.00 | \$0.00 | \$0.00 | \$0.00 | \$0.00 | \$0.00 |
| LEGISLACIÓN | \$0.00 | \$0.00 | \$0.00 | \$0.00 | \$0.00 | \$0.00 |
| JUSTICIA | \$0.00 | \$0.00 | \$0.00 | \$0.00 | \$0.00 | \$0.00 |
| COORDINACIÓN DE LA POLÍTICA DE GOBIERNO | \$0.00 | \$0.00 | \$0.00 | \$0.00 | \$0.00 | \$0.00 |
| RELACIONES EXTERIORES | \$0.00 | \$0.00 | \$0.00 | \$0.00 | \$0.00 | \$0.00 |
| ASUNTOS FINANCIEROS Y HACENDARIOS | \$0.00 | \$0.00 | \$0.00 | \$0.00 | \$0.00 | \$0.00 |
| SEGURIDAD NACIONAL | \$0.00 | \$0.00 | \$0.00 | \$0.00 | \$0.00 | \$0.00 |
| ASUNTOS DE ORDEN PÚBLICO Y DE SEGURIDAD INTERIOR | \$0.00 | \$0.00 | \$0.00 | \$0.00 | \$0.00 | \$0.00 |
| OTROS SERVICIOS GENERALES | \$0.00 | \$0.00 | \$0.00 | \$0.00 | \$0.00 | \$0.00 |
| DESARROLLO SOCIAL | \$38,016,411.00 | \$175,552.32 | \$38,191,963.32 | \$23,151,614.12 | \$22,669,733.35 | \$15,040,349.20 |
| PROTECCIÓN AMBIENTAL | \$0.00 | \$0.00 | \$0.00 | \$0.00 | \$0.00 | \$0.00 |
| VIVIENDA Y SERVICIOS A LA COMUNIDAD | \$0.00 | \$0.00 | \$0.00 | \$0.00 | \$0.00 | \$0.00 |
| SALUD | \$0.00 | \$0.00 | \$0.00 | \$0.00 | \$0.00 | \$0.00 |
| RECREACIÓN, CULTURA Y OTRAS MANIFESTACIONES SOCIALES | \$0.00 | \$0.00 | \$0.00 | \$0.00 | \$0.00 | \$0.00 |
| EDUCACIÓN | \$38,016,411.00 | \$175,552.32 | \$38,191,963.32 | \$23,151,614.12 | \$22,669,733.35 | \$15,040,349.20 |
| PROTECCIÓN SOCIAL | \$0.00 | \$0.00 | \$0.00 | \$0.00 | \$0.00 | \$0.00 |
| OTROS ASUNTOS SOCIALES | \$0.00 | \$0.00 | \$0.00 | \$0.00 | \$0.00 | \$0.00 |
| DESARROLLO ECONÓMICO | \$0.00 | \$0.00 | \$0.00 | \$0.00 | \$0.00 | \$0.00 |
| ASUNTOS ECONÓMICOS, COMERCIALES Y LABORALES EN GENERAL | \$0.00 | \$0.00 | \$0.00 | \$0.00 | \$0.00 | \$0.00 |
| AGROPECUARIA, SILVICULTURA, PESCA Y CAZA | \$0.00 | \$0.00 | \$0.00 | \$0.00 | \$0.00 | \$0.00 |
| COMBUSTIBLES Y ENERGÍA | \$0.00 | \$0.00 | \$0.00 | \$0.00 | \$0.00 | \$0.00 |
| MINERÍA, MANUFACTURAS Y CONSTRUCCIÓN | \$0.00 | \$0.00 | \$0.00 | \$0.00 | \$0.00 | \$0.00 |
| TRANSPORTE | \$0.00 | \$0.00 | \$0.00 | \$0.00 | \$0.00 | \$0.00 |
| COMUNICACIONES | \$0.00 | \$0.00 | \$0.00 | \$0.00 | \$0.00 | \$0.00 |
| TURISMO | \$0.00 | \$0.00 | \$0.00 | \$0.00 | \$0.00 | \$0.00 |
| CIENCIA, TECNOLOGÍA E INNOVACIÓN | \$0.00 | \$0.00 | \$0.00 | \$0.00 | \$0.00 | \$0.00 |
| OTRAS INDUSTRIAS Y OTROS ASUNTOS ECONÓMICOS | \$0.00 | \$0.00 | \$0.00 | \$0.00 | \$0.00 | \$0.00 |
| OTRAS NO CLASIFICADAS EN FUNCIONES ANTERIORES | \$0.00 | \$0.00 | \$0.00 | \$0.00 | \$0.00 | \$0.00 |
| TRANSACCIONES DE LA DEUDA PÚBLICA / COSTO FINANCIERO DE LA DEUDA | \$0.00 | \$0.00 | \$0.00 | \$0.00 | \$0.00 | \$0.00 |
| TRANSFERENCIAS, PARTICIPACIONES Y APORTACIONES ENTRE DIFERENTES NIVELES Y ÓRDENES DE GOBIERNO | \$0.00 | \$0.00 | \$0.00 | \$0.00 | \$0.00 | \$0.00 |
| SANEAMIENTO DEL SISTEMA FINANCIERO | \$0.00 | \$0.00 | \$0.00 | \$0.00 | \$0.00 | \$0.00 |
| ADEUDOS DE EJERCICIOS FISCALES ANTERIORES | \$0.00 | \$0.00 | \$0.00 | \$0.00 | \$0.00 | \$0.00 |

Universidad Politécnica de Amozoc Puebla
Estado de Puebla
Estado Analítico del Ejercicio del Presupuesto de Egresos
Clasificación Funcional (Finalidad y Función)
 Del 01/ene/2024 Al 30/sep/2024
 (Cifras en Pesos)


Usr: Ma. Gpe
 Rep: rptEstadoPresupuestoEgresos_FN3

Fecha y | 08/oct/2024
 hora de Impresión | 04:09 p.m.

| Concepto | Egresos | | | | | Subejercicio |
|-------------------------|-----------------|---------------------------------|-----------------|-----------------|-----------------|-----------------|
| | Aprobado | Ampliaciones / (Reducciones) | Modificado | Devengado | Pagado | |
| Total del Egreso | \$38,016,411.00 | \$175,552.32 | \$38,191,963.32 | \$23,151,614.12 | \$22,669,733.35 | \$15,040,349.20 |


 MTRA. NADIA JISSET QUEZADA LÓPEZ

RECTORA


 LIC. GUADALUPE ADRIANA CONTRERAS TEJEDA

SECRETARIA ADMINISTRATIVA



Usr: Ma_Gee
 Rep: rptEstadoPresupuestoEgresos

Universidad Politécnica de Amozoc Puebla
 Estado de Puebla

Estado del Ejercicio del Presupuesto de Egresos por Capitulo del Gasto Al 30/sep/2024

Fecha y hora de Impresión: 08/oct/2024 04:09 p.m.

| Objeto del Gasto | Aprobado | Ampliaciones / Reducciones | Presupuesto Vigente | Comprometido | Presupuesto Disponible para Comprometer | Devengado | Comprometido No Devengado | Presupuesto Sin Devengar | Ejercido | Pagado | Cuentas por Pagar Deuda |
|---|------------------------|----------------------------|------------------------|------------------------|---|------------------------|---------------------------|--------------------------|------------------------|------------------------|-------------------------|
| 1000 SERVICIOS PERSONALES | \$30,258,619.45 | \$0.00 | \$30,258,619.45 | \$17,954,431.26 | \$12,304,188.19 | \$17,954,431.26 | \$0.00 | \$12,304,188.19 | \$17,527,862.13 | \$17,527,862.13 | \$426,569.13 |
| 1100 REMUNERACIONES AL PERSONAL DE CARÁCTER PE | \$14,511,720.89 | \$1,785,337.43 | \$16,297,058.32 | \$12,862,766.68 | \$3,434,291.64 | \$12,862,766.68 | \$0.00 | \$3,434,291.64 | \$12,629,786.43 | \$12,629,786.43 | \$232,980.25 |
| 1130 Sueldos base al personal permanente | \$14,511,720.89 | \$1,785,337.43 | \$16,297,058.32 | \$12,862,766.68 | \$3,434,291.64 | \$12,862,766.68 | \$0.00 | \$3,434,291.64 | \$12,629,786.43 | \$12,629,786.43 | \$232,980.25 |
| 1132 Sueldo base al personal de confianza | \$14,511,720.89 | \$1,785,337.43 | \$16,297,058.32 | \$12,862,766.68 | \$3,434,291.64 | \$12,862,766.68 | \$0.00 | \$3,434,291.64 | \$12,629,786.43 | \$12,629,786.43 | \$232,980.25 |
| 1200 REMUNERACIONES AL PERSONAL DE CARÁCTER TR | \$7,391,610.00 | -\$2,363,515.95 | \$5,028,094.05 | \$1,348,744.62 | \$3,679,349.43 | \$1,348,744.62 | \$0.00 | \$3,679,349.43 | \$1,344,854.91 | \$1,344,854.91 | \$3,889.71 |
| 1210 Honorarios asimilables a salarios | \$7,391,610.00 | -\$2,363,515.95 | \$5,028,094.05 | \$1,348,744.62 | \$3,679,349.43 | \$1,348,744.62 | \$0.00 | \$3,679,349.43 | \$1,344,854.91 | \$1,344,854.91 | \$3,889.71 |
| 1211 Honorarios asimilables a salarios | \$7,391,610.00 | -\$2,363,515.95 | \$5,028,094.05 | \$1,348,744.62 | \$3,679,349.43 | \$1,348,744.62 | \$0.00 | \$3,679,349.43 | \$1,344,854.91 | \$1,344,854.91 | \$3,889.71 |
| 1300 REMUNERACIONES ADICIONALES Y ESPECIALES | \$3,090,357.04 | \$136,132.54 | \$3,226,489.58 | \$741,677.64 | \$2,484,811.94 | \$741,677.64 | \$0.00 | \$2,484,811.94 | \$709,413.57 | \$709,413.57 | \$32,264.07 |
| 1320 Primas de vacaciones, dominical y gratificación de fin de | \$3,090,357.04 | \$136,132.54 | \$3,226,489.58 | \$741,677.64 | \$2,484,811.94 | \$741,677.64 | \$0.00 | \$2,484,811.94 | \$709,413.57 | \$709,413.57 | \$32,264.07 |
| 1321 Primas de vacaciones y dominical | \$1,189,923.06 | \$17,580.75 | \$1,207,503.81 | \$493,793.63 | \$713,710.18 | \$493,793.63 | \$0.00 | \$713,710.18 | \$488,344.29 | \$488,344.29 | \$5,449.34 |
| 1322 Aguinaldo o gratificación de fin de año | \$1,900,433.98 | \$118,551.79 | \$2,018,985.77 | \$247,884.01 | \$1,771,101.76 | \$247,884.01 | \$0.00 | \$1,771,101.76 | \$221,069.28 | \$221,069.28 | \$26,814.73 |
| 1400 SEGURIDAD SOCIAL | \$5,264,931.52 | \$442,045.98 | \$5,706,977.50 | \$3,001,242.32 | \$2,705,735.18 | \$3,001,242.32 | \$0.00 | \$2,705,735.18 | \$2,843,807.22 | \$2,843,807.22 | \$157,435.10 |
| 1410 Aportaciones de seguridad social | \$5,205,097.12 | \$438,170.44 | \$5,643,267.56 | \$2,957,645.25 | \$2,685,622.31 | \$2,957,645.25 | \$0.00 | \$2,685,622.31 | \$2,804,990.29 | \$2,804,990.29 | \$152,654.96 |
| 1411 Aportaciones al Instituto de Seguridad y Servicios Sociale | \$5,205,097.12 | \$438,170.44 | \$5,643,267.56 | \$2,957,645.25 | \$2,685,622.31 | \$2,957,645.25 | \$0.00 | \$2,685,622.31 | \$2,804,990.29 | \$2,804,990.29 | \$152,654.96 |
| 1430 Aportaciones al sistema para el retiro | \$59,834.40 | \$3,875.54 | \$63,709.94 | \$43,597.07 | \$20,112.87 | \$43,597.07 | \$0.00 | \$20,112.87 | \$38,816.93 | \$38,816.93 | \$4,780.14 |
| 1431 Aportaciones al sistema de ahorro para el retiro | \$59,834.40 | \$3,875.54 | \$63,709.94 | \$43,597.07 | \$20,112.87 | \$43,597.07 | \$0.00 | \$20,112.87 | \$38,816.93 | \$38,816.93 | \$4,780.14 |
| 2000 MATERIALES Y SUMINISTROS | \$874,646.00 | \$230,398.66 | \$1,105,044.66 | \$930,509.90 | \$174,534.76 | \$930,509.90 | \$0.00 | \$174,534.76 | \$930,509.90 | \$930,509.90 | \$0.00 |
| 2100 MATERIALES DE ADMINISTRACIÓN, EMISIÓN DE DOC | \$540,922.00 | -\$92,295.34 | \$448,626.66 | \$291,513.10 | \$157,113.56 | \$291,513.10 | \$0.00 | \$157,113.56 | \$291,513.10 | \$291,513.10 | \$0.00 |
| 2110 Materiales, útiles y equipos menores de oficina | \$280,759.00 | -\$84,796.78 | \$195,962.22 | \$86,753.94 | \$109,208.28 | \$86,753.94 | \$0.00 | \$109,208.28 | \$86,753.94 | \$86,753.94 | \$0.00 |
| 2111 Materiales, útiles y equipos menores de oficina | \$280,759.00 | -\$84,796.78 | \$195,962.22 | \$86,753.94 | \$109,208.28 | \$86,753.94 | \$0.00 | \$109,208.28 | \$86,753.94 | \$86,753.94 | \$0.00 |
| 2140 Materiales, útiles y equipos menores de tecnologías de la | \$89,353.00 | -\$17,272.61 | \$72,080.39 | \$28,609.99 | \$43,470.40 | \$28,609.99 | \$0.00 | \$43,470.40 | \$28,609.99 | \$28,609.99 | \$0.00 |
| 2141 Materiales, útiles y equipos menores de tecnologías de la | \$89,353.00 | -\$17,272.61 | \$72,080.39 | \$28,609.99 | \$43,470.40 | \$28,609.99 | \$0.00 | \$43,470.40 | \$28,609.99 | \$28,609.99 | \$0.00 |
| 2160 Material de limpieza | \$170,810.00 | \$482.45 | \$171,292.45 | \$166,857.57 | \$4,434.88 | \$166,857.57 | \$0.00 | \$4,434.88 | \$166,857.57 | \$166,857.57 | \$0.00 |
| 2161 Material de limpieza | \$170,810.00 | \$482.45 | \$171,292.45 | \$166,857.57 | \$4,434.88 | \$166,857.57 | \$0.00 | \$4,434.88 | \$166,857.57 | \$166,857.57 | \$0.00 |
| 2170 Materiales y útiles de enseñanza | \$0.00 | \$9,291.60 | \$9,291.60 | \$9,291.60 | \$0.00 | \$9,291.60 | \$0.00 | \$0.00 | \$9,291.60 | \$9,291.60 | \$0.00 |
| 2171 Materiales y útiles de enseñanza | \$0.00 | \$9,291.60 | \$9,291.60 | \$9,291.60 | \$0.00 | \$9,291.60 | \$0.00 | \$0.00 | \$9,291.60 | \$9,291.60 | \$0.00 |
| 2200 ALIMENTOS Y UTENSILIOS | \$113,970.00 | -\$13,114.30 | \$100,855.70 | \$83,434.50 | \$17,421.20 | \$83,434.50 | \$0.00 | \$17,421.20 | \$83,434.50 | \$83,434.50 | \$0.00 |
| 2210 Productos alimenticios para personas | \$89,485.00 | \$9,010.93 | \$98,495.93 | \$81,278.93 | \$17,217.00 | \$81,278.93 | \$0.00 | \$17,217.00 | \$81,278.93 | \$81,278.93 | \$0.00 |
| 2213 Productos alimenticios para el personal en las instalacion | \$89,485.00 | \$9,010.93 | \$98,495.93 | \$81,278.93 | \$17,217.00 | \$81,278.93 | \$0.00 | \$17,217.00 | \$81,278.93 | \$81,278.93 | \$0.00 |
| 2230 Utensilios para el servicio de alimentación | \$24,485.00 | -\$22,125.23 | \$2,359.77 | \$2,155.57 | \$204.20 | \$2,155.57 | \$0.00 | \$204.20 | \$2,155.57 | \$2,155.57 | \$0.00 |
| 2231 Utensilios para el servicio de alimentación | \$24,485.00 | -\$22,125.23 | \$2,359.77 | \$2,155.57 | \$204.20 | \$2,155.57 | \$0.00 | \$204.20 | \$2,155.57 | \$2,155.57 | \$0.00 |
| 2400 MATERIALES Y ARTÍCULOS DE CONSTRUCCIÓN Y DE | \$0.00 | \$306,889.25 | \$306,889.25 | \$306,889.25 | \$0.00 | \$306,889.25 | \$0.00 | \$0.00 | \$306,889.25 | \$306,889.25 | \$0.00 |
| 2460 Material eléctrico y electrónico | \$0.00 | \$91,730.82 | \$91,730.82 | \$91,730.82 | \$0.00 | \$91,730.82 | \$0.00 | \$0.00 | \$91,730.82 | \$91,730.82 | \$0.00 |
| 2461 Material eléctrico y electrónico | \$0.00 | \$91,730.82 | \$91,730.82 | \$91,730.82 | \$0.00 | \$91,730.82 | \$0.00 | \$0.00 | \$91,730.82 | \$91,730.82 | \$0.00 |
| 2470 Artículos metálicos para la construcción | \$0.00 | \$15,314.80 | \$15,314.80 | \$15,314.80 | \$0.00 | \$15,314.80 | \$0.00 | \$0.00 | \$15,314.80 | \$15,314.80 | \$0.00 |



Usr: Ma. Gpa
Rep: rptEstadoPresupuestoEgresos

Universidad Politécnica de Amozoc Puebla
Estado de Puebla

Estado del Ejercicio del Presupuesto de Egresos por Capitulo del Gasto Al 30/sep/2024

Fecha y 08/oct/2024

hora de Impresión 04:09 p.m.

| Objeto del Gasto | Aprobado | Ampliaciones / (Reducciones) | Presupuesto Vigente | Comprometido | Presupuesto Disponible para Comprometer | Devengado | Comprometido No Devengado | Presupuesto Sin Devengar | Ejercido | Pagado | Cuentas por Pagar Deuda |
|---|---------------------|------------------------------|---------------------|---------------------|---|---------------------|---------------------------|--------------------------|---------------------|---------------------|-------------------------|
| 2471 Artículos metálicos para la construcción | \$0.00 | \$15,314.80 | \$15,314.80 | \$15,314.80 | \$0.00 | \$15,314.80 | \$0.00 | \$0.00 | \$15,314.80 | \$15,314.80 | \$0.00 |
| 2480 Materiales complementarios | \$0.00 | \$111,122.20 | \$111,122.20 | \$111,122.20 | \$0.00 | \$111,122.20 | \$0.00 | \$0.00 | \$111,122.20 | \$111,122.20 | \$0.00 |
| 2481 Materiales complementarios | \$0.00 | \$111,122.20 | \$111,122.20 | \$111,122.20 | \$0.00 | \$111,122.20 | \$0.00 | \$0.00 | \$111,122.20 | \$111,122.20 | \$0.00 |
| 2490 Otros materiales y artículos de construcción y reparación | \$0.00 | \$88,721.43 | \$88,721.43 | \$88,721.43 | \$0.00 | \$88,721.43 | \$0.00 | \$0.00 | \$88,721.43 | \$88,721.43 | \$0.00 |
| 2491 Otros materiales y artículos de construcción y reparación | \$0.00 | \$88,721.43 | \$88,721.43 | \$88,721.43 | \$0.00 | \$88,721.43 | \$0.00 | \$0.00 | \$88,721.43 | \$88,721.43 | \$0.00 |
| 2500 PRODUCTOS QUÍMICOS, FARMACÉUTICOS Y DE LAB | \$4,000.00 | \$3,057.30 | \$7,057.30 | \$7,057.30 | \$0.00 | \$7,057.30 | \$0.00 | \$0.00 | \$7,057.30 | \$7,057.30 | \$0.00 |
| 2530 Medicinas y productos farmacéuticos | \$2,000.00 | \$2,779.20 | \$4,779.20 | \$4,779.20 | \$0.00 | \$4,779.20 | \$0.00 | \$0.00 | \$4,779.20 | \$4,779.20 | \$0.00 |
| 2531 Medicinas y productos farmacéuticos | \$2,000.00 | \$2,779.20 | \$4,779.20 | \$4,779.20 | \$0.00 | \$4,779.20 | \$0.00 | \$0.00 | \$4,779.20 | \$4,779.20 | \$0.00 |
| 2540 Materiales, accesorios y suministros médicos | \$2,000.00 | -\$634.45 | \$1,365.55 | \$1,365.55 | \$0.00 | \$1,365.55 | \$0.00 | \$0.00 | \$1,365.55 | \$1,365.55 | \$0.00 |
| 2541 Materiales, accesorios y suministros médicos | \$2,000.00 | -\$634.45 | \$1,365.55 | \$1,365.55 | \$0.00 | \$1,365.55 | \$0.00 | \$0.00 | \$1,365.55 | \$1,365.55 | \$0.00 |
| 2560 Fibras sintéticas, hules, plásticos y derivados | \$0.00 | \$692.15 | \$692.15 | \$692.15 | \$0.00 | \$692.15 | \$0.00 | \$0.00 | \$692.15 | \$692.15 | \$0.00 |
| 2561 Fibras sintéticas, hules, plásticos y derivados | \$0.00 | \$692.15 | \$692.15 | \$692.15 | \$0.00 | \$692.15 | \$0.00 | \$0.00 | \$692.15 | \$692.15 | \$0.00 |
| 2590 Otros productos químicos | \$0.00 | \$220.40 | \$220.40 | \$220.40 | \$0.00 | \$220.40 | \$0.00 | \$0.00 | \$220.40 | \$220.40 | \$0.00 |
| 2591 Otros productos químicos | \$0.00 | \$220.40 | \$220.40 | \$220.40 | \$0.00 | \$220.40 | \$0.00 | \$0.00 | \$220.40 | \$220.40 | \$0.00 |
| 2600 COMBUSTIBLES, LUBRICANTES Y ADITIVOS | \$153,125.00 | \$31,863.24 | \$184,988.24 | \$184,988.24 | \$0.00 | \$184,988.24 | \$0.00 | \$0.00 | \$184,988.24 | \$184,988.24 | \$0.00 |
| 2610 Combustibles, lubricantes y aditivos | \$153,125.00 | \$31,863.24 | \$184,988.24 | \$184,988.24 | \$0.00 | \$184,988.24 | \$0.00 | \$0.00 | \$184,988.24 | \$184,988.24 | \$0.00 |
| 2612 Combustibles, lubricantes y aditivos para vehículos destir | \$153,125.00 | \$31,863.24 | \$184,988.24 | \$184,988.24 | \$0.00 | \$184,988.24 | \$0.00 | \$0.00 | \$184,988.24 | \$184,988.24 | \$0.00 |
| 2700 VESTUARIO, BLANCOS, PRENDAS DE PROTECCIÓN Y | \$0.00 | \$7,883.52 | \$7,883.52 | \$7,883.52 | \$0.00 | \$7,883.52 | \$0.00 | \$0.00 | \$7,883.52 | \$7,883.52 | \$0.00 |
| 2710 Vestuario y uniformes | \$0.00 | \$3,580.22 | \$3,580.22 | \$3,580.22 | \$0.00 | \$3,580.22 | \$0.00 | \$0.00 | \$3,580.22 | \$3,580.22 | \$0.00 |
| 2711 Vestuario y uniformes | \$0.00 | \$3,580.22 | \$3,580.22 | \$3,580.22 | \$0.00 | \$3,580.22 | \$0.00 | \$0.00 | \$3,580.22 | \$3,580.22 | \$0.00 |
| 2730 Artículos deportivos | \$0.00 | \$3,604.70 | \$3,604.70 | \$3,604.70 | \$0.00 | \$3,604.70 | \$0.00 | \$0.00 | \$3,604.70 | \$3,604.70 | \$0.00 |
| 2731 Artículos deportivos | \$0.00 | \$3,604.70 | \$3,604.70 | \$3,604.70 | \$0.00 | \$3,604.70 | \$0.00 | \$0.00 | \$3,604.70 | \$3,604.70 | \$0.00 |
| 2740 Productos textiles | \$0.00 | \$698.60 | \$698.60 | \$698.60 | \$0.00 | \$698.60 | \$0.00 | \$0.00 | \$698.60 | \$698.60 | \$0.00 |
| 2741 Productos textiles | \$0.00 | \$698.60 | \$698.60 | \$698.60 | \$0.00 | \$698.60 | \$0.00 | \$0.00 | \$698.60 | \$698.60 | \$0.00 |
| 2900 HERRAMIENTAS, REFACCIONES Y ACCESORIOS MEN | \$62,629.00 | -\$13,885.01 | \$48,743.99 | \$48,743.99 | \$0.00 | \$48,743.99 | \$0.00 | \$0.00 | \$48,743.99 | \$48,743.99 | \$0.00 |
| 2910 Herramientas menores | \$62,629.00 | -\$61,440.51 | \$1,188.49 | \$1,188.49 | \$0.00 | \$1,188.49 | \$0.00 | \$0.00 | \$1,188.49 | \$1,188.49 | \$0.00 |
| 2911 Herramientas menores | \$62,629.00 | -\$61,440.51 | \$1,188.49 | \$1,188.49 | \$0.00 | \$1,188.49 | \$0.00 | \$0.00 | \$1,188.49 | \$1,188.49 | \$0.00 |
| 2920 Refacciones y accesorios menores de edificios | \$0.00 | \$433.21 | \$433.21 | \$433.21 | \$0.00 | \$433.21 | \$0.00 | \$0.00 | \$433.21 | \$433.21 | \$0.00 |
| 2921 Refacciones y accesorios menores de edificios | \$0.00 | \$433.21 | \$433.21 | \$433.21 | \$0.00 | \$433.21 | \$0.00 | \$0.00 | \$433.21 | \$433.21 | \$0.00 |
| 2940 Refacciones y accesorios menores de equipo de cómputo | \$0.00 | \$100.00 | \$100.00 | \$100.00 | \$0.00 | \$100.00 | \$0.00 | \$0.00 | \$100.00 | \$100.00 | \$0.00 |
| 2941 Refacciones y accesorios menores para equipo de cómputo | \$0.00 | \$100.00 | \$100.00 | \$100.00 | \$0.00 | \$100.00 | \$0.00 | \$0.00 | \$100.00 | \$100.00 | \$0.00 |
| 2960 Refacciones y accesorios menores de equipo de transporte | \$0.00 | \$45,979.28 | \$45,979.28 | \$45,979.28 | \$0.00 | \$45,979.28 | \$0.00 | \$0.00 | \$45,979.28 | \$45,979.28 | \$0.00 |
| 2961 Refacciones y accesorios menores de equipo de transporte | \$0.00 | \$45,979.28 | \$45,979.28 | \$45,979.28 | \$0.00 | \$45,979.28 | \$0.00 | \$0.00 | \$45,979.28 | \$45,979.28 | \$0.00 |
| 2990 Refacciones y accesorios menores otros bienes muebles | \$0.00 | \$1,043.01 | \$1,043.01 | \$1,043.01 | \$0.00 | \$1,043.01 | \$0.00 | \$0.00 | \$1,043.01 | \$1,043.01 | \$0.00 |
| 2991 Refacciones y accesorios menores de otros bienes muebles | \$0.00 | \$1,043.01 | \$1,043.01 | \$1,043.01 | \$0.00 | \$1,043.01 | \$0.00 | \$0.00 | \$1,043.01 | \$1,043.01 | \$0.00 |



Usr. Ma. Gpe
Rep: rptEstadoPresupuestoEgresos

Universidad Politécnica de Amozoc Puebla
Estado de Puebla

Estado del Ejercicio del Presupuesto de Egresos por Capítulo del Gasto Al 30/sep/2024

Fecha y 08/oct/2024

hora de Impresión 04:09 p.m.

| Objeto del Gasto | Aprobado | Ampliaciones / (Reducciones) | Presupuesto Vigente | Comprometido | Presupuesto Disponible para Comprometer | Devengado | Comprometido No Devengado | Presupuesto Sin Devengar | Ejercido | Pagado | Cuentas por Pagar Deuda |
|--|-----------------------|------------------------------|-----------------------|-----------------------|---|-----------------------|---------------------------|--------------------------|-----------------------|-----------------------|-------------------------|
| 3000 SERVICIOS GENERALES | \$6,883,145.55 | -\$125,696.34 | \$6,757,449.21 | \$5,032,444.08 | \$1,725,005.13 | \$4,195,872.96 | \$836,571.12 | \$2,561,576.25 | \$4,146,442.74 | \$4,140,561.32 | \$55,311.64 |
| 3100 SERVICIOS BÁSICOS | \$1,100,040.00 | -\$22,135.19 | \$1,077,904.81 | \$604,696.16 | \$473,208.65 | \$604,696.16 | \$0.00 | \$473,208.65 | \$604,696.16 | \$599,428.26 | \$5,267.90 |
| 3110 Energía eléctrica | \$581,000.00 | -\$30,136.80 | \$550,863.20 | \$338,886.00 | \$211,977.20 | \$338,886.00 | \$0.00 | \$211,977.20 | \$338,886.00 | \$338,886.00 | \$0.00 |
| 3111 Servicio de energía eléctrica | \$581,000.00 | -\$30,136.80 | \$550,863.20 | \$338,886.00 | \$211,977.20 | \$338,886.00 | \$0.00 | \$211,977.20 | \$338,886.00 | \$338,886.00 | \$0.00 |
| 3130 Agua | \$146,727.00 | -\$29,463.10 | \$117,263.90 | \$2,876.80 | \$114,387.10 | \$2,876.80 | \$0.00 | \$114,387.10 | \$2,876.80 | \$2,876.80 | \$0.00 |
| 3131 Servicio de agua | \$146,727.00 | -\$29,463.10 | \$117,263.90 | \$2,876.80 | \$114,387.10 | \$2,876.80 | \$0.00 | \$114,387.10 | \$2,876.80 | \$2,876.80 | \$0.00 |
| 3140 Telefonía tradicional | \$25,200.00 | \$0.00 | \$25,200.00 | \$17,082.00 | \$8,118.00 | \$17,082.00 | \$0.00 | \$8,118.00 | \$17,082.00 | \$17,082.00 | \$0.00 |
| 3141 Servicio telefónico convencional | \$25,200.00 | \$0.00 | \$25,200.00 | \$17,082.00 | \$8,118.00 | \$17,082.00 | \$0.00 | \$8,118.00 | \$17,082.00 | \$17,082.00 | \$0.00 |
| 3150 Telefonía celular | \$10,000.00 | \$2,126.27 | \$12,126.27 | \$9,126.27 | \$3,000.00 | \$9,126.27 | \$0.00 | \$3,000.00 | \$9,126.27 | \$3,858.37 | \$5,267.90 |
| 3151 Servicio de telefonía celular | \$10,000.00 | \$2,126.27 | \$12,126.27 | \$9,126.27 | \$3,000.00 | \$9,126.27 | \$0.00 | \$3,000.00 | \$9,126.27 | \$3,858.37 | \$5,267.90 |
| 3170 Servicios de acceso de Internet, redes y procesamiento d | \$332,113.00 | \$36,889.36 | \$369,002.36 | \$234,276.35 | \$134,726.01 | \$234,276.35 | \$0.00 | \$134,726.01 | \$234,276.35 | \$234,276.35 | \$0.00 |
| 3171 Servicios de acceso de internet | \$332,113.00 | \$36,889.36 | \$369,002.36 | \$234,276.35 | \$134,726.01 | \$234,276.35 | \$0.00 | \$134,726.01 | \$234,276.35 | \$234,276.35 | \$0.00 |
| 3180 Servicios postales y telegráficos | \$5,000.00 | -\$1,550.92 | \$3,449.08 | \$2,448.74 | \$1,000.34 | \$2,448.74 | \$0.00 | \$1,000.34 | \$2,448.74 | \$2,448.74 | \$0.00 |
| 3181 Servicio postal | \$5,000.00 | -\$1,550.92 | \$3,449.08 | \$2,448.74 | \$1,000.34 | \$2,448.74 | \$0.00 | \$1,000.34 | \$2,448.74 | \$2,448.74 | \$0.00 |
| 3200 SERVICIOS DE ARRENDAMIENTO | \$527,708.00 | \$20,759.07 | \$548,467.07 | \$338,843.17 | \$209,623.90 | \$306,305.17 | \$32,538.00 | \$242,161.90 | \$306,305.17 | \$305,920.94 | \$384.23 |
| 3230 Arrendamiento de mobiliario y equipo de administración, i | \$209,600.00 | -\$50,028.39 | \$159,571.61 | \$66,847.31 | \$92,724.30 | \$66,847.31 | \$0.00 | \$92,724.30 | \$66,847.31 | \$66,847.31 | \$0.00 |
| 3232 Arrendamiento de equipo y bienes informáticos | \$209,600.00 | -\$50,028.39 | \$159,571.61 | \$66,847.31 | \$92,724.30 | \$66,847.31 | \$0.00 | \$92,724.30 | \$66,847.31 | \$66,847.31 | \$0.00 |
| 3270 Arrendamiento de activos intangibles | \$283,108.00 | \$4,988.00 | \$288,096.00 | \$171,196.40 | \$116,899.60 | \$138,658.40 | \$32,538.00 | \$149,437.60 | \$138,658.40 | \$138,658.40 | \$0.00 |
| 3271 Derechos de autor, patentes, regalías y otros | \$283,108.00 | \$4,988.00 | \$288,096.00 | \$171,196.40 | \$116,899.60 | \$138,658.40 | \$32,538.00 | \$149,437.60 | \$138,658.40 | \$138,658.40 | \$0.00 |
| 3290 Otros arrendamientos | \$35,000.00 | \$65,799.46 | \$100,799.46 | \$100,799.46 | \$0.00 | \$100,799.46 | \$0.00 | \$0.00 | \$100,799.46 | \$100,415.23 | \$384.23 |
| 3291 Otros arrendamientos | \$35,000.00 | \$65,799.46 | \$100,799.46 | \$100,799.46 | \$0.00 | \$100,799.46 | \$0.00 | \$0.00 | \$100,799.46 | \$100,415.23 | \$384.23 |
| 3300 SERVICIOS PROFESIONALES, CIENTÍFICOS, TÉCNICO | \$1,800,222.00 | \$85,857.07 | \$1,886,079.07 | \$1,807,040.12 | \$79,038.95 | \$1,378,304.12 | \$428,736.00 | \$507,774.95 | \$1,378,304.12 | \$1,378,115.94 | \$188.18 |
| 3310 Servicios legales, de contabilidad, auditoría y relacionado | \$258,361.00 | \$62,937.57 | \$321,298.57 | \$243,256.57 | \$78,042.00 | \$243,256.57 | \$0.00 | \$78,042.00 | \$243,256.57 | \$243,256.57 | \$0.00 |
| 3311 Servicios relacionados con procedimientos jurisdiccionales | \$199,361.00 | \$92,937.57 | \$292,298.57 | \$243,256.57 | \$49,042.00 | \$243,256.57 | \$0.00 | \$49,042.00 | \$243,256.57 | \$243,256.57 | \$0.00 |
| 3312 Otros Servicios para la operación de programas | \$59,000.00 | -\$30,000.00 | \$29,000.00 | \$0.00 | \$29,000.00 | \$0.00 | \$0.00 | \$29,000.00 | \$0.00 | \$0.00 | \$0.00 |
| 3330 Servicios de consultoría administrativa, procesos, técnica | \$63,000.00 | \$11,240.00 | \$74,240.00 | \$74,240.00 | \$0.00 | \$74,240.00 | \$0.00 | \$0.00 | \$74,240.00 | \$74,240.00 | \$0.00 |
| 3333 Servicios relacionados con certificación de procesos | \$63,000.00 | \$11,240.00 | \$74,240.00 | \$74,240.00 | \$0.00 | \$74,240.00 | \$0.00 | \$0.00 | \$74,240.00 | \$74,240.00 | \$0.00 |
| 3340 Servicios de capacitación | \$123,652.00 | -\$100,532.00 | \$23,120.00 | \$23,120.00 | \$0.00 | \$23,120.00 | \$0.00 | \$0.00 | \$23,120.00 | \$23,120.00 | \$0.00 |
| 3341 Capacitación institucional | \$123,652.00 | -\$100,532.00 | \$23,120.00 | \$23,120.00 | \$0.00 | \$23,120.00 | \$0.00 | \$0.00 | \$23,120.00 | \$23,120.00 | \$0.00 |
| 3360 Servicios de apoyo administrativo, traducción, fotocopiado | \$69,000.00 | \$110,714.50 | \$179,714.50 | \$178,718.55 | \$995.95 | \$178,718.55 | \$0.00 | \$995.95 | \$178,718.55 | \$178,530.37 | \$188.18 |
| 3363 Servicio de impresión de documentos y papelería oficial | \$14,000.00 | -\$14,000.00 | \$0.00 | \$0.00 | \$0.00 | \$0.00 | \$0.00 | \$0.00 | \$0.00 | \$0.00 | \$0.00 |
| 3364 Servicios de impresión de material informativo derivado d | \$55,000.00 | \$124,714.50 | \$179,714.50 | \$178,718.55 | \$995.95 | \$178,718.55 | \$0.00 | \$995.95 | \$178,718.55 | \$178,530.37 | \$188.18 |
| 3380 Servicios de vigilancia | \$1,286,209.00 | \$0.00 | \$1,286,209.00 | \$1,286,208.00 | \$1.00 | \$857,472.00 | \$428,736.00 | \$428,737.00 | \$857,472.00 | \$857,472.00 | \$0.00 |
| 3381 Servicios de vigilancia | \$1,286,209.00 | \$0.00 | \$1,286,209.00 | \$1,286,208.00 | \$1.00 | \$857,472.00 | \$428,736.00 | \$428,737.00 | \$857,472.00 | \$857,472.00 | \$0.00 |
| 3390 Servicios profesionales, científicos y técnicos integrales | \$0.00 | \$1,497.00 | \$1,497.00 | \$1,497.00 | \$0.00 | \$1,497.00 | \$0.00 | \$0.00 | \$1,497.00 | \$1,497.00 | \$0.00 |



UPAM Universidad Politécnica de Amozoc
Ustr. Ma. Cpe
Rep. pbl. estadoPresupuestoEgresos

Universidad Politécnica de Amozoc Puebla
Estado de Puebla
Estado del Ejercicio del Presupuesto de Egresos por Capítulo del Gasto Al 30/sep/2024

Fecha y hora de impresión 08/oct/2024 04:09 p.m.

| Objeto del Gasto | Presupuesto | Presupuesto Disponible para Comprometer | Comprometido | Presupuesto Comprometido | Presupuesto Vigente | Ampliaciones / Aprobado (Reducciones) | Presupuesto | Presupuesto Disponible para Comprometer | Comprometido | Presupuesto Comprometido | Presupuesto Vigente | Ampliaciones / Aprobado (Reducciones) | Presupuesto | Presupuesto Disponible para Comprometer | Comprometido | Presupuesto Comprometido | Presupuesto Vigente | Ampliaciones / Aprobado (Reducciones) | Objeto del Gasto | |
|------------------|----------------|---|----------------|--------------------------|---------------------|---------------------------------------|----------------|---|--------------|--------------------------|---------------------|---------------------------------------|--------------|---|--------------|--------------------------|---------------------|---------------------------------------|------------------|--|
| 3391 | \$0.00 | \$1,497.00 | \$1,497.00 | \$1,497.00 | \$1,497.00 | \$0.00 | \$1,497.00 | \$1,497.00 | \$1,497.00 | \$1,497.00 | \$1,497.00 | \$0.00 | \$1,497.00 | \$1,497.00 | \$1,497.00 | \$1,497.00 | \$1,497.00 | \$0.00 | 3391 | Servicios profesionales, científicos y técnicos integrales |
| 3400 | \$323,000.00 | \$113,067.76 | \$229,882.89 | \$113,067.76 | \$113,067.76 | \$342,950.65 | \$113,067.76 | \$229,882.89 | \$113,067.76 | \$113,067.76 | \$342,950.65 | \$323,000.00 | \$113,067.76 | \$113,067.76 | \$113,067.76 | \$113,067.76 | \$113,067.76 | \$323,000.00 | 3400 | SERVICIOS FINANCIEROS, BANCARIOS Y COMERCIA |
| 3410 | \$23,000.00 | \$33,178.32 | \$9,772.33 | \$33,178.32 | \$33,178.32 | \$42,950.65 | \$33,178.32 | \$9,772.33 | \$33,178.32 | \$33,178.32 | \$42,950.65 | \$23,000.00 | \$33,178.32 | \$33,178.32 | \$33,178.32 | \$33,178.32 | \$33,178.32 | \$23,000.00 | 3410 | Servicios financieros y bancarios |
| 3411 | \$23,000.00 | \$33,178.32 | \$9,772.33 | \$33,178.32 | \$33,178.32 | \$42,950.65 | \$33,178.32 | \$9,772.33 | \$33,178.32 | \$33,178.32 | \$42,950.65 | \$23,000.00 | \$33,178.32 | \$33,178.32 | \$33,178.32 | \$33,178.32 | \$33,178.32 | \$23,000.00 | 3411 | Servicios financieros y bancarios |
| 3450 | \$300,000.00 | \$79,889.44 | \$220,110.56 | \$79,889.44 | \$79,889.44 | \$300,000.00 | \$79,889.44 | \$220,110.56 | \$79,889.44 | \$79,889.44 | \$300,000.00 | \$300,000.00 | \$79,889.44 | \$79,889.44 | \$79,889.44 | \$79,889.44 | \$79,889.44 | \$300,000.00 | 3450 | Seguros de bienes patrimoniales |
| 3451 | \$300,000.00 | \$79,889.44 | \$220,110.56 | \$79,889.44 | \$79,889.44 | \$300,000.00 | \$79,889.44 | \$220,110.56 | \$79,889.44 | \$79,889.44 | \$300,000.00 | \$300,000.00 | \$79,889.44 | \$79,889.44 | \$79,889.44 | \$79,889.44 | \$79,889.44 | \$300,000.00 | 3451 | Seguros de bienes patrimoniales |
| 3500 | \$1,733,275.55 | \$985,512.94 | \$547,297.12 | \$985,512.94 | \$171,999.88 | \$1,532,809.94 | \$1,360,810.06 | \$375,297.12 | \$985,512.94 | \$171,999.88 | \$1,532,809.94 | \$1,733,275.55 | \$985,512.94 | \$985,512.94 | \$985,512.94 | \$985,512.94 | \$985,512.94 | \$1,733,275.55 | 3500 | SERVICIOS DE INSTALACION, REPARACION, MANTEN |
| 3510 | \$421,736.55 | \$927.21 | \$927.21 | \$927.21 | \$927.21 | \$26,040.29 | \$927.21 | \$927.21 | \$927.21 | \$927.21 | \$26,040.29 | \$421,736.55 | \$927.21 | \$927.21 | \$927.21 | \$927.21 | \$927.21 | \$421,736.55 | 3510 | Conservación y mantenimiento menor de inmuebles |
| 3511 | \$421,736.55 | \$927.21 | \$927.21 | \$927.21 | \$927.21 | \$26,040.29 | \$927.21 | \$927.21 | \$927.21 | \$927.21 | \$26,040.29 | \$421,736.55 | \$927.21 | \$927.21 | \$927.21 | \$927.21 | \$927.21 | \$421,736.55 | 3511 | Mantenimiento y conservación menor de inmuebles para |
| 3520 | \$30,000.00 | \$0.01 | \$0.01 | \$0.01 | \$0.01 | \$0.01 | \$0.01 | \$0.01 | \$0.01 | \$0.01 | \$0.01 | \$30,000.00 | \$0.01 | \$0.01 | \$0.01 | \$0.01 | \$0.01 | \$30,000.00 | 3520 | Instalación, reparación y mantenimiento de mobiliario y e |
| 3521 | \$30,000.00 | \$0.01 | \$0.01 | \$0.01 | \$0.01 | \$0.01 | \$0.01 | \$0.01 | \$0.01 | \$0.01 | \$0.01 | \$30,000.00 | \$0.01 | \$0.01 | \$0.01 | \$0.01 | \$0.01 | \$30,000.00 | 3521 | Mantenimiento y conservación de mobiliario y equipo de i |
| 3530 | \$17,443.00 | \$17,443.00 | \$0.00 | \$17,443.00 | \$0.00 | \$17,443.00 | \$17,443.00 | \$0.00 | \$17,443.00 | \$0.00 | \$17,443.00 | \$17,443.00 | \$17,443.00 | \$17,443.00 | \$17,443.00 | \$17,443.00 | \$17,443.00 | \$17,443.00 | 3530 | Instalación, reparación y mantenimiento de equipo de có |
| 3531 | \$17,443.00 | \$17,443.00 | \$0.00 | \$17,443.00 | \$0.00 | \$17,443.00 | \$17,443.00 | \$0.00 | \$17,443.00 | \$0.00 | \$17,443.00 | \$17,443.00 | \$17,443.00 | \$17,443.00 | \$17,443.00 | \$17,443.00 | \$17,443.00 | \$17,443.00 | 3531 | Instalación, reparación y mantenimiento de equipo de có |
| 3540 | \$69,837.00 | \$1,346.35 | \$0.00 | \$1,346.35 | \$0.00 | \$69,837.00 | \$1,346.35 | \$0.00 | \$1,346.35 | \$0.00 | \$69,837.00 | \$69,837.00 | \$1,346.35 | \$1,346.35 | \$1,346.35 | \$1,346.35 | \$1,346.35 | \$69,837.00 | 3540 | Instalación, reparación y mantenimiento de equipo e instr |
| 3541 | \$69,837.00 | \$1,346.35 | \$0.00 | \$1,346.35 | \$0.00 | \$69,837.00 | \$1,346.35 | \$0.00 | \$1,346.35 | \$0.00 | \$69,837.00 | \$69,837.00 | \$1,346.35 | \$1,346.35 | \$1,346.35 | \$1,346.35 | \$1,346.35 | \$69,837.00 | 3541 | Instalación, reparación y mantenimiento de equipo e instr |
| 3550 | \$25,000.00 | \$20,303.92 | \$0.00 | \$20,303.92 | \$0.00 | \$25,000.00 | \$20,303.92 | \$0.00 | \$20,303.92 | \$0.00 | \$25,000.00 | \$25,000.00 | \$20,303.92 | \$20,303.92 | \$20,303.92 | \$20,303.92 | \$20,303.92 | \$25,000.00 | 3550 | Reparación y mantenimiento de equipo de transporte |
| 3551 | \$55,000.00 | \$20,303.92 | \$0.00 | \$20,303.92 | \$0.00 | \$55,000.00 | \$20,303.92 | \$0.00 | \$20,303.92 | \$0.00 | \$55,000.00 | \$55,000.00 | \$20,303.92 | \$20,303.92 | \$20,303.92 | \$20,303.92 | \$20,303.92 | \$55,000.00 | 3551 | Mantenimiento y conservación de vehículos terrestres, aé |
| 3570 | \$50,000.00 | \$5,278.00 | \$0.00 | \$5,278.00 | \$0.00 | \$50,000.00 | \$5,278.00 | \$0.00 | \$5,278.00 | \$0.00 | \$50,000.00 | \$50,000.00 | \$5,278.00 | \$5,278.00 | \$5,278.00 | \$5,278.00 | \$5,278.00 | \$50,000.00 | 3570 | Instalación, reparación y mantenimiento de maquinaria, o |
| 3571 | \$50,000.00 | \$5,278.00 | \$0.00 | \$5,278.00 | \$0.00 | \$50,000.00 | \$5,278.00 | \$0.00 | \$5,278.00 | \$0.00 | \$50,000.00 | \$50,000.00 | \$5,278.00 | \$5,278.00 | \$5,278.00 | \$5,278.00 | \$5,278.00 | \$50,000.00 | 3571 | Instalación, reparación y mantenimiento de maquinaria y |
| 3580 | \$1,089,259.00 | \$89,166.80 | \$1,178,425.80 | \$89,166.80 | \$1,178,425.80 | \$1,106,535.06 | \$89,166.80 | \$1,178,425.80 | \$89,166.80 | \$1,178,425.80 | \$1,106,535.06 | \$1,089,259.00 | \$89,166.80 | \$89,166.80 | \$89,166.80 | \$89,166.80 | \$89,166.80 | \$1,089,259.00 | 3580 | Servicios de limpieza y manejo de desechos |
| 3581 | \$1,089,259.00 | \$89,166.80 | \$1,178,425.80 | \$89,166.80 | \$1,178,425.80 | \$1,106,535.06 | \$89,166.80 | \$1,178,425.80 | \$89,166.80 | \$1,178,425.80 | \$1,106,535.06 | \$1,089,259.00 | \$89,166.80 | \$89,166.80 | \$89,166.80 | \$89,166.80 | \$89,166.80 | \$1,089,259.00 | 3581 | Servicios de limpieza y manejo de desechos |
| 3590 | \$0.00 | \$238,380.00 | \$238,380.00 | \$238,380.00 | \$238,380.00 | \$238,380.00 | \$238,380.00 | \$238,380.00 | \$238,380.00 | \$238,380.00 | \$238,380.00 | \$0.00 | \$238,380.00 | \$238,380.00 | \$238,380.00 | \$238,380.00 | \$238,380.00 | \$0.00 | 3590 | Servicios de jardinería y fumigación |
| 3591 | \$0.00 | \$238,380.00 | \$238,380.00 | \$238,380.00 | \$238,380.00 | \$238,380.00 | \$238,380.00 | \$238,380.00 | \$238,380.00 | \$238,380.00 | \$238,380.00 | \$0.00 | \$238,380.00 | \$238,380.00 | \$238,380.00 | \$238,380.00 | \$238,380.00 | \$0.00 | 3591 | Servicios de jardinería y fumigación |
| 3600 | \$10,000.00 | \$7,200.00 | \$0.00 | \$7,200.00 | \$0.00 | \$10,000.00 | \$7,200.00 | \$0.00 | \$7,200.00 | \$0.00 | \$10,000.00 | \$10,000.00 | \$7,200.00 | \$7,200.00 | \$7,200.00 | \$7,200.00 | \$7,200.00 | \$10,000.00 | 3600 | SERVICIOS DE COMUNICACION SOCIAL Y PUBLICIDA |
| 3620 | \$0.00 | \$15,088.93 | \$0.00 | \$15,088.93 | \$0.00 | \$0.00 | \$15,088.93 | \$0.00 | \$15,088.93 | \$0.00 | \$0.00 | \$0.00 | \$15,088.93 | \$15,088.93 | \$15,088.93 | \$15,088.93 | \$15,088.93 | \$0.00 | 3620 | Difusión por radio, televisión y otros medios de mensajes |
| 3621 | \$0.00 | \$15,088.93 | \$0.00 | \$15,088.93 | \$0.00 | \$0.00 | \$15,088.93 | \$0.00 | \$15,088.93 | \$0.00 | \$0.00 | \$0.00 | \$15,088.93 | \$15,088.93 | \$15,088.93 | \$15,088.93 | \$15,088.93 | \$0.00 | 3621 | Difusión por radio, televisión y otros medios de mensajes |
| 3650 | \$10,000.00 | \$7,200.00 | \$0.00 | \$7,200.00 | \$0.00 | \$10,000.00 | \$7,200.00 | \$0.00 | \$7,200.00 | \$0.00 | \$10,000.00 | \$10,000.00 | \$7,200.00 | \$7,200.00 | \$7,200.00 | \$7,200.00 | \$7,200.00 | \$10,000.00 | 3650 | Servicios de la industria filmica, del sonido y del video |
| 3651 | \$10,000.00 | \$7,200.00 | \$0.00 | \$7,200.00 | \$0.00 | \$10,000.00 | \$7,200.00 | \$0.00 | \$7,200.00 | \$0.00 | \$10,000.00 | \$10,000.00 | \$7,200.00 | \$7,200.00 | \$7,200.00 | \$7,200.00 | \$7,200.00 | \$10,000.00 | 3651 | Servicios de la industria filmica, del sonido y del video |
| 3700 | \$50,000.00 | \$82,422.42 | \$82,422.42 | \$82,422.42 | \$82,422.42 | \$85,256.29 | \$82,422.42 | \$82,422.42 | \$82,422.42 | \$82,422.42 | \$85,256.29 | \$50,000.00 | \$82,422.42 | \$82,422.42 | \$82,422.42 | \$82,422.42 | \$82,422.42 | \$50,000.00 | 3700 | SERVICIOS DE TRASLADOS Y VIATICOS |
| 3710 | \$0.00 | \$3,610.82 | \$0.00 | \$3,610.82 | \$0.00 | \$0.00 | \$3,610.82 | \$0.00 | \$3,610.82 | \$0.00 | \$0.00 | \$0.00 | \$3,610.82 | \$3,610.82 | \$3,610.82 | \$3,610.82 | \$3,610.82 | \$0.00 | 3710 | Pasajes aéreos |
| 3711 | \$0.00 | \$3,610.82 | \$0.00 | \$3,610.82 | \$0.00 | \$0.00 | \$3,610.82 | \$0.00 | \$3,610.82 | \$0.00 | \$0.00 | \$0.00 | \$3,610.82 | \$3,610.82 | \$3,610.82 | \$3,610.82 | \$3,610.82 | \$0.00 | 3711 | Pasajes aéreos nacionales |
| 3720 | \$20,000.00 | \$2,239.44 | \$0.00 | \$2,239.44 | \$0.00 | \$20,000.00 | \$2,239.44 | \$0.00 | \$2,239.44 | \$0.00 | \$20,000.00 | \$20,000.00 | \$2,239.44 | \$2,239.44 | \$2,239.44 | \$2,239.44 | \$2,239.44 | \$20,000.00 | 3720 | Pasajes terrestres |
| 3721 | \$20,000.00 | \$2,239.44 | \$0.00 | \$2,239.44 | \$0.00 | \$20,000.00 | \$2,239.44 | \$0.00 | \$2,239.44 | \$0.00 | \$20,000.00 | \$20,000.00 | \$2,239.44 | \$2,239.44 | \$2,239.44 | \$2,239.44 | \$2,239.44 | \$20,000.00 | 3721 | Pasajes terrestres nacionales |
| 3750 | \$30,000.00 | \$594.43 | \$0.00 | \$594.43 | \$0.00 | \$30,000.00 | \$594.43 | \$0.00 | \$594.43 | \$0.00 | \$30,000.00 | \$30,000.00 | \$594.43 | \$594.43 | \$594.43 | \$594.43 | \$594.43 | \$30,000.00 | 3750 | Viáticos en el país |
| 3751 | \$30,000.00 | \$594.43 | \$0.00 | \$594.43 | \$0.00 | \$30,000.00 | \$594.43 | \$0.00 | \$594.43 | \$0.00 | \$30,000.00 | \$30,000.00 | \$594.43 | \$594.43 | \$594.43 | \$594.43 | \$594.43 | \$30,000.00 | 3751 | Viáticos en el país |



UPAM
 Usr: Má. Cpe
 Rep: rptEstadoPresupuestoEgresos

Universidad Politécnica de Amozoc Puebla
Estado de Puebla
Estado del Ejercicio del Presupuesto de Egresos por Capítulo del Gasto Al 30/sep/2024

Fecha y | 08/oct/2024
 hora de Impresión | 04:09 p.m.

| Objeto del Gasto | Aprobado | Ampliaciones / (Reducciones) | Presupuesto Vigente | Comprometido | Presupuesto Disponible para Comprometer | Devengado | Comprometido No Devengado | Presupuesto Sin Devengar | Ejercido | Pagado | Cuentas por Pagar Deuda |
|--|------------------------|---------------------------------|------------------------|------------------------|---|------------------------|------------------------------|-----------------------------|------------------------|------------------------|----------------------------|
| 3790 Otros servicios de traslado y hospedaje | \$0.00 | \$8,087.29 | \$8,087.29 | \$8,087.29 | \$0.00 | \$8,087.29 | \$0.00 | \$0.00 | \$8,087.29 | \$8,087.29 | \$0.00 |
| 3791 Otros servicios de traslado y hospedaje | \$0.00 | \$8,087.29 | \$8,087.29 | \$8,087.29 | \$0.00 | \$8,087.29 | \$0.00 | \$0.00 | \$8,087.29 | \$8,087.29 | \$0.00 |
| 3800 SERVICIOS OFICIALES | \$80,000.00 | \$26,735.67 | \$106,735.67 | \$104,902.68 | \$1,832.99 | \$104,902.68 | \$0.00 | \$1,832.99 | \$104,902.68 | \$104,861.57 | \$41.11 |
| 3820 Gastos de orden social y cultural | \$80,000.00 | \$26,735.67 | \$106,735.67 | \$104,902.68 | \$1,832.99 | \$104,902.68 | \$0.00 | \$1,832.99 | \$104,902.68 | \$104,861.57 | \$41.11 |
| 3821 Gastos de orden social | \$80,000.00 | \$10,737.67 | \$90,737.67 | \$88,904.68 | \$1,832.99 | \$88,904.68 | \$0.00 | \$1,832.99 | \$88,904.68 | \$88,863.57 | \$41.11 |
| 3822 Gastos de orden cultural | \$0.00 | \$15,998.00 | \$15,998.00 | \$15,998.00 | \$0.00 | \$15,998.00 | \$0.00 | \$0.00 | \$15,998.00 | \$15,998.00 | \$0.00 |
| 3900 OTROS SERVICIOS GENERALES | \$1,258,900.00 | -\$103,943.22 | \$1,154,956.78 | \$605,572.78 | \$549,384.00 | \$605,572.78 | \$0.00 | \$549,384.00 | \$556,142.56 | \$556,142.56 | \$49,430.22 |
| 3920 Impuestos y derechos | \$360,000.00 | -\$9,148.00 | \$350,852.00 | \$156,818.00 | \$194,034.00 | \$156,818.00 | \$0.00 | \$194,034.00 | \$156,818.00 | \$156,818.00 | \$0.00 |
| 3921 Otros impuestos y derechos | \$360,000.00 | -\$9,148.00 | \$350,852.00 | \$156,818.00 | \$194,034.00 | \$156,818.00 | \$0.00 | \$194,034.00 | \$156,818.00 | \$156,818.00 | \$0.00 |
| 3980 Impuesto sobre nóminas y otros que se deriven de una re | \$848,900.00 | -\$94,795.22 | \$754,104.78 | \$448,754.78 | \$305,350.00 | \$448,754.78 | \$0.00 | \$305,350.00 | \$399,324.56 | \$399,324.56 | \$49,430.22 |
| 3981 Impuesto sobre nóminas y otros que se deriven de una re | \$848,900.00 | -\$94,795.22 | \$754,104.78 | \$448,754.78 | \$305,350.00 | \$448,754.78 | \$0.00 | \$305,350.00 | \$399,324.56 | \$399,324.56 | \$49,430.22 |
| 3990 Otros servicios generales | \$50,000.00 | \$0.00 | \$50,000.00 | \$0.00 | \$50,000.00 | \$0.00 | \$0.00 | \$50,000.00 | \$0.00 | \$0.00 | \$0.00 |
| 3993 Otros servicios generales | \$50,000.00 | \$0.00 | \$50,000.00 | \$0.00 | \$50,000.00 | \$0.00 | \$0.00 | \$50,000.00 | \$0.00 | \$0.00 | \$0.00 |
| 5000 BIENES MUEBLES, INMUEBLES E INTANGIBLE | \$0.00 | \$70,850.00 | \$70,850.00 | \$70,800.00 | \$50.00 | \$70,800.00 | \$0.00 | \$50.00 | \$70,800.00 | \$70,800.00 | \$0.00 |
| 5100 MOBILIARIO Y EQUIPO DE ADMINISTRACIÓN | \$0.00 | \$60,050.00 | \$60,050.00 | \$60,000.00 | \$50.00 | \$60,000.00 | \$0.00 | \$50.00 | \$60,000.00 | \$60,000.00 | \$0.00 |
| 5150 Equipo de cómputo y de tecnologías de la información | \$0.00 | \$60,050.00 | \$60,050.00 | \$60,000.00 | \$50.00 | \$60,000.00 | \$0.00 | \$50.00 | \$60,000.00 | \$60,000.00 | \$0.00 |
| 5151 Equipo de cómputo y de tecnología de la información | \$0.00 | \$60,050.00 | \$60,050.00 | \$60,000.00 | \$50.00 | \$60,000.00 | \$0.00 | \$50.00 | \$60,000.00 | \$60,000.00 | \$0.00 |
| 5600 MAQUINARIA, OTROS EQUIPOS Y HERRAMIENTAS | \$0.00 | \$10,800.00 | \$10,800.00 | \$10,800.00 | \$0.00 | \$10,800.00 | \$0.00 | \$0.00 | \$10,800.00 | \$10,800.00 | \$0.00 |
| 5670 Herramientas y máquinas-herramienta | \$0.00 | \$10,800.00 | \$10,800.00 | \$10,800.00 | \$0.00 | \$10,800.00 | \$0.00 | \$0.00 | \$10,800.00 | \$10,800.00 | \$0.00 |
| 5671 Herramientas y máquinas- herramienta | \$0.00 | \$10,800.00 | \$10,800.00 | \$10,800.00 | \$0.00 | \$10,800.00 | \$0.00 | \$0.00 | \$10,800.00 | \$10,800.00 | \$0.00 |
| Total | \$38,016,411.00 | \$176,552.32 | \$38,191,963.32 | \$23,988,185.24 | \$14,203,778.08 | \$23,151,614.12 | \$836,571.12 | \$15,040,349.20 | \$22,675,614.77 | \$22,669,733.36 | \$461,880.77 |




Usr: Ma. Gpe
 Rep: rptEstadoPresupuestoEgresos

Universidad Politécnica de Amozoc Puebla
 Estado de Puebla
 Estado del Ejercicio del Presupuesto de Egresos por Capitulo del Gasto Al 30/sep/2024

Fecha y hora de Impresión | 08/oct/2024 04:09 p.m.

| Objeto del Gasto | Aprobado | Ampliaciones / (Reducciones) | Presupuesto Vigente | Comprometido | Presupuesto Disponible para Comprometer | Devengado | Comprometido No Devengado | Presupuesto Sin Devengar | Ejercido | Pagado | Cuentas por Pagar Deuda |
|------------------|----------|------------------------------|---------------------|--------------|---|-----------|---------------------------|--------------------------|----------|--------|-------------------------|
|------------------|----------|------------------------------|---------------------|--------------|---|-----------|---------------------------|--------------------------|----------|--------|-------------------------|


 MTRA. NADIA JISETTI QUEZADA LOPEZ
 RECTORA


 LIC. GUADALUPE ADRIANA CONTRERAS TEJEDA
 SECRETARIA ADMINISTRATIVA



Universidad Politécnica de Amozoc Puebla
Estado de Puebla

Analitico Mensual de Egresos Devengados por Fuente de Financiamiento al 30/sep/2024

(Cuentas con Movimientos)

(Cifras en pesos y centavos)

Usr: Ma. Gpe
Rep: rptAnaliticoPresupuestoEgresos_PY_FF

Fecha y hora de Impresión | 08/oct/2024 | 04:10 p.m.

| Objeto del Gasto | Presupuesto Vigente | Ene | Feb | Mar | Abr | May | Jun | Jul | Ago | Sep | Oct | Nov | Dic | Total | Diferencia (Vigente - Total) |
|------------------|---|---------------------|---------------|-------------------|-------------------|-------------------|-------------------|-------------------|--------------------|--------------------|--------------------|---------------|---------------|---------------------|------------------------------|
| 4000 | INGRESOS PROPIOS 2024 | | | | | | | | | | | | | | |
| 4000 | INGRESOS PROPIOS | | | | | | | | | | | | | | |
| 2000 | MATERIALES Y SUMINISTROS | \$85,430.84 | \$0.00 | \$4,782.68 | \$0.00 | \$0.00 | \$0.00 | \$0.00 | \$0.00 | \$43,848.16 | \$0.00 | \$0.00 | \$0.00 | \$48,630.84 | \$36,800.00 |
| 2100 | MATERIALES DE ADMINISTRACIÓN, EMIS | \$41,071.12 | \$0.00 | \$4,271.12 | \$0.00 | \$0.00 | \$0.00 | \$0.00 | \$0.00 | \$0.00 | \$0.00 | \$0.00 | \$0.00 | \$4,271.12 | \$36,800.00 |
| 2110 | Materiales, útiles y equipos menores de ofic | \$41,071.12 | \$0.00 | \$4,271.12 | \$0.00 | \$0.00 | \$0.00 | \$0.00 | \$0.00 | \$0.00 | \$0.00 | \$0.00 | \$0.00 | \$4,271.12 | \$36,800.00 |
| 2111 | Materiales, útiles y equipos menores de ofic | \$41,071.12 | \$0.00 | \$4,271.12 | \$0.00 | \$0.00 | \$0.00 | \$0.00 | \$0.00 | \$0.00 | \$0.00 | \$0.00 | \$0.00 | \$4,271.12 | \$36,800.00 |
| 2200 | ALIMENTOS Y UTENSILIOS | \$511.56 | \$0.00 | \$511.56 | \$0.00 | \$0.00 | \$0.00 | \$0.00 | \$0.00 | \$0.00 | \$0.00 | \$0.00 | \$0.00 | \$511.56 | \$0.00 |
| 2230 | Utensilios para el servicio de alimentación | \$511.56 | \$0.00 | \$511.56 | \$0.00 | \$0.00 | \$0.00 | \$0.00 | \$0.00 | \$0.00 | \$0.00 | \$0.00 | \$0.00 | \$511.56 | \$0.00 |
| 2231 | Utensilios para el servicio de alimentación | \$511.56 | \$0.00 | \$511.56 | \$0.00 | \$0.00 | \$0.00 | \$0.00 | \$0.00 | \$0.00 | \$0.00 | \$0.00 | \$0.00 | \$511.56 | \$0.00 |
| 2400 | MATERIALES Y ARTICULOS DE CONSTR | \$43,848.16 | \$0.00 | \$0.00 | \$0.00 | \$0.00 | \$0.00 | \$0.00 | \$0.00 | \$43,848.16 | \$0.00 | \$0.00 | \$0.00 | \$43,848.16 | \$0.00 |
| 2480 | Materiales complementarios | \$43,848.16 | \$0.00 | \$0.00 | \$0.00 | \$0.00 | \$0.00 | \$0.00 | \$0.00 | \$43,848.16 | \$0.00 | \$0.00 | \$0.00 | \$43,848.16 | \$0.00 |
| 2481 | Materiales complementarios | \$43,848.16 | \$0.00 | \$0.00 | \$0.00 | \$0.00 | \$0.00 | \$0.00 | \$0.00 | \$43,848.16 | \$0.00 | \$0.00 | \$0.00 | \$43,848.16 | \$0.00 |
| 3000 | SERVICIOS GENERALES | \$86,169.16 | \$0.00 | \$2,833.01 | \$2,841.42 | \$2,032.61 | \$2,329.28 | \$3,179.85 | \$0.00 | \$53,194.39 | \$0.00 | \$0.00 | \$0.00 | \$66,410.56 | \$19,758.60 |
| 3200 | SERVICIOS DE ARRENDAMIENTO | \$32,974.77 | \$0.00 | \$2,833.01 | \$2,841.42 | \$2,032.61 | \$2,329.28 | \$3,179.85 | \$0.00 | \$0.00 | \$0.00 | \$0.00 | \$0.00 | \$13,216.17 | \$19,758.60 |
| 3230 | Arrendamiento de mobiliario y equipo de ad | \$32,974.77 | \$0.00 | \$2,833.01 | \$2,841.42 | \$2,032.61 | \$2,329.28 | \$3,179.85 | \$0.00 | \$0.00 | \$0.00 | \$0.00 | \$0.00 | \$13,216.17 | \$19,758.60 |
| 3232 | Arrendamiento de equipo y bienes informati | \$32,974.77 | \$0.00 | \$2,833.01 | \$2,841.42 | \$2,032.61 | \$2,329.28 | \$3,179.85 | \$0.00 | \$0.00 | \$0.00 | \$0.00 | \$0.00 | \$13,216.17 | \$19,758.60 |
| 3300 | SERVICIOS PROFESIONALES, CIENTÍFIC | \$43,656.72 | \$0.00 | \$0.00 | \$0.00 | \$0.00 | \$0.00 | \$0.00 | \$43,656.72 | \$0.00 | \$0.00 | \$0.00 | \$0.00 | \$43,656.72 | \$0.00 |
| 3360 | Servicios de apoyo administrativo, traduccié | \$43,656.72 | \$0.00 | \$0.00 | \$0.00 | \$0.00 | \$0.00 | \$0.00 | \$43,656.72 | \$0.00 | \$0.00 | \$0.00 | \$0.00 | \$43,656.72 | \$0.00 |
| 3364 | Servicios de impresión de material informati | \$43,656.72 | \$0.00 | \$0.00 | \$0.00 | \$0.00 | \$0.00 | \$0.00 | \$43,656.72 | \$0.00 | \$0.00 | \$0.00 | \$0.00 | \$43,656.72 | \$0.00 |
| 3800 | SERVICIOS OFICIALES | \$9,537.67 | \$0.00 | \$0.00 | \$0.00 | \$0.00 | \$0.00 | \$0.00 | \$9,537.67 | \$0.00 | \$0.00 | \$0.00 | \$0.00 | \$9,537.67 | \$0.00 |
| 3820 | Gastos de orden social y cultural | \$9,537.67 | \$0.00 | \$0.00 | \$0.00 | \$0.00 | \$0.00 | \$0.00 | \$9,537.67 | \$0.00 | \$0.00 | \$0.00 | \$0.00 | \$9,537.67 | \$0.00 |
| 3821 | Gastos de orden social | \$9,537.67 | \$0.00 | \$0.00 | \$0.00 | \$0.00 | \$0.00 | \$0.00 | \$9,537.67 | \$0.00 | \$0.00 | \$0.00 | \$0.00 | \$9,537.67 | \$0.00 |
| | INGRESOS PROPIOS | \$171,600.00 | \$0.00 | \$7,615.69 | \$2,841.42 | \$2,032.61 | \$2,329.28 | \$3,179.85 | \$0.00 | \$53,194.39 | \$43,848.16 | \$0.00 | \$0.00 | \$115,041.40 | \$56,558.60 |
| 4001 | INGRESOS PROPIOS ECONOMIAS EJERCICIO 2023 | | | | | | | | | | | | | | |
| 2000 | MATERIALES Y SUMINISTROS | \$8,119.84 | \$0.00 | \$0.00 | \$0.00 | \$0.00 | \$0.00 | \$0.00 | \$0.00 | \$8,119.84 | \$0.00 | \$0.00 | \$0.00 | \$8,119.84 | \$0.00 |
| 2400 | MATERIALES Y ARTICULOS DE CONSTR | \$8,119.84 | \$0.00 | \$0.00 | \$0.00 | \$0.00 | \$0.00 | \$0.00 | \$0.00 | \$8,119.84 | \$0.00 | \$0.00 | \$0.00 | \$8,119.84 | \$0.00 |
| 2480 | Materiales complementarios | \$8,119.84 | \$0.00 | \$0.00 | \$0.00 | \$0.00 | \$0.00 | \$0.00 | \$0.00 | \$8,119.84 | \$0.00 | \$0.00 | \$0.00 | \$8,119.84 | \$0.00 |
| 2481 | Materiales complementarios | \$8,119.84 | \$0.00 | \$0.00 | \$0.00 | \$0.00 | \$0.00 | \$0.00 | \$0.00 | \$8,119.84 | \$0.00 | \$0.00 | \$0.00 | \$8,119.84 | \$0.00 |
| 3000 | SERVICIOS GENERALES | \$89,141.46 | \$0.00 | \$0.00 | \$0.00 | \$0.00 | \$0.00 | \$0.00 | \$89,141.46 | \$0.00 | \$0.00 | \$0.00 | \$0.00 | \$89,141.46 | \$0.00 |
| 3200 | SERVICIOS DE ARRENDAMIENTO | \$89,141.46 | \$0.00 | \$0.00 | \$0.00 | \$0.00 | \$0.00 | \$0.00 | \$89,141.46 | \$0.00 | \$0.00 | \$0.00 | \$0.00 | \$89,141.46 | \$0.00 |
| 3290 | Otros arrendamientos | \$89,141.46 | \$0.00 | \$0.00 | \$0.00 | \$0.00 | \$0.00 | \$0.00 | \$89,141.46 | \$0.00 | \$0.00 | \$0.00 | \$0.00 | \$89,141.46 | \$0.00 |
| 3291 | Otros arrendamientos | \$89,141.46 | \$0.00 | \$0.00 | \$0.00 | \$0.00 | \$0.00 | \$0.00 | \$89,141.46 | \$0.00 | \$0.00 | \$0.00 | \$0.00 | \$89,141.46 | \$0.00 |
| | INGRESOS PROPIOS | \$97,261.30 | \$0.00 | \$0.00 | \$0.00 | \$0.00 | \$0.00 | \$0.00 | \$89,141.46 | \$8,119.84 | \$0.00 | \$0.00 | \$0.00 | \$97,261.30 | \$0.00 |
| 5000 | FEDERAL E013 PROMOCIÓN Y ATENCIÓN DE LA EDUCACIÓN SUPERIOR EN UNIVERSIDADES POLITÉCN | | | | | | | | | | | | | | |



Ustr. Ma. Gpe
Rep: rptAnaliticoPresupuestoEgresos_PY_FF

Universidad Politécnica de Amozoc Puebla
Estado de Puebla

Análítico Mensual de Egresos Devengados por Fuente de Financiamiento al 30/sep/2024

(Cuentas con Movimientos)

(Cifras en pesos y centavos)

Fecha y hora de Impresión | 08/oct/2024
04:10 p.m.

| Objeto del Gasto | Presupuesto Vigente | Ene | Feb | Mar | Abr | May | Jun | Jul | Ago | Sep | Oct | Nov | Dic | Total | Diferencia (Vigente - Total) |
|--|------------------------|---------------|---------------|-----------------------|-----------------------|---------------------|---------------------|---------------------|-----------------------|---------------------|---------------|---------------|---------------|-----------------------|------------------------------|
| 5000 FEDERAL | | | | | | | | | | | | | | | |
| 1000 SERVICIOS PERSONALES | \$15,089,948.45 | \$0.00 | \$0.00 | \$2,200,924.89 | \$2,039,945.53 | \$805,574.55 | \$996,320.66 | \$810,373.08 | \$1,038,607.72 | \$861,426.43 | \$0.00 | \$0.00 | \$0.00 | \$8,753,172.86 | \$6,336,775.59 |
| 1100 REMUNERACIONES AL PERSONAL DE C. | \$6,981,543.05 | \$0.00 | \$0.00 | \$1,315,766.54 | \$1,293,881.78 | \$678,983.10 | \$684,702.68 | \$678,983.10 | \$689,295.60 | \$737,197.95 | \$0.00 | \$0.00 | \$0.00 | \$6,078,810.75 | \$902,732.30 |
| 1130 Sueldos base al personal permanente | \$6,981,543.05 | \$0.00 | \$0.00 | \$1,315,766.54 | \$1,293,881.78 | \$678,983.10 | \$684,702.68 | \$678,983.10 | \$689,295.60 | \$737,197.95 | \$0.00 | \$0.00 | \$0.00 | \$6,078,810.75 | \$902,732.30 |
| 1132 Sueldo base al personal de confianza | \$6,981,543.05 | \$0.00 | \$0.00 | \$1,315,766.54 | \$1,293,881.78 | \$678,983.10 | \$684,702.68 | \$678,983.10 | \$689,295.60 | \$737,197.95 | \$0.00 | \$0.00 | \$0.00 | \$6,078,810.75 | \$902,732.30 |
| 1200 REMUNERACIONES AL PERSONAL DE C. | \$4,460,734.80 | \$0.00 | \$0.00 | \$267,019.42 | \$269,718.80 | \$47,381.26 | \$46,913.76 | \$47,381.26 | \$51,588.76 | \$51,382.11 | \$0.00 | \$0.00 | \$0.00 | \$781,385.37 | \$3,679,349.43 |
| 1210 Honorarios asimilables a salarios | \$4,460,734.80 | \$0.00 | \$0.00 | \$267,019.42 | \$269,718.80 | \$47,381.26 | \$46,913.76 | \$47,381.26 | \$51,588.76 | \$51,382.11 | \$0.00 | \$0.00 | \$0.00 | \$781,385.37 | \$3,679,349.43 |
| 1211 Honorarios asimilables a salarios | \$4,460,734.80 | \$0.00 | \$0.00 | \$267,019.42 | \$269,718.80 | \$47,381.26 | \$46,913.76 | \$47,381.26 | \$51,588.76 | \$51,382.11 | \$0.00 | \$0.00 | \$0.00 | \$781,385.37 | \$3,679,349.43 |
| 1300 REMUNERACIONES ADICIONALES Y ESP | \$1,221,951.03 | \$0.00 | \$0.00 | \$449,256.84 | \$17,313.75 | \$0.00 | \$8,443.11 | \$0.00 | \$37,788.84 | \$1,767.85 | \$0.00 | \$0.00 | \$0.00 | \$514,570.39 | \$707,380.64 |
| 1320 Primas de vacaciones, dominical y gratificar | \$1,221,951.03 | \$0.00 | \$0.00 | \$449,256.84 | \$17,313.75 | \$0.00 | \$8,443.11 | \$0.00 | \$37,788.84 | \$1,767.85 | \$0.00 | \$0.00 | \$0.00 | \$514,570.39 | \$707,380.64 |
| 1321 Primas de vacaciones y dominical | \$496,310.43 | \$0.00 | \$0.00 | \$449,256.84 | \$7,695.00 | \$0.00 | \$0.00 | \$0.00 | \$16,795.04 | \$785.71 | \$0.00 | \$0.00 | \$0.00 | \$474,532.58 | \$21,777.84 |
| 1322 Aguinaldo o gratificación de fin de año | \$725,640.60 | \$0.00 | \$0.00 | \$0.00 | \$9,618.75 | \$0.00 | \$8,443.11 | \$0.00 | \$20,993.80 | \$982.14 | \$0.00 | \$0.00 | \$0.00 | \$40,037.80 | \$685,602.80 |
| 1400 SEGURIDAD SOCIAL | \$2,425,719.57 | \$0.00 | \$0.00 | \$168,882.09 | \$459,031.20 | \$79,210.19 | \$256,261.11 | \$84,008.72 | \$259,934.52 | \$71,078.52 | \$0.00 | \$0.00 | \$0.00 | \$1,378,406.35 | \$1,047,313.22 |
| 1410 Aportaciones de seguridad social | \$2,410,984.44 | \$0.00 | \$0.00 | \$164,244.67 | \$453,797.08 | \$78,435.73 | \$255,486.65 | \$83,234.26 | \$259,160.06 | \$70,304.06 | \$0.00 | \$0.00 | \$0.00 | \$1,364,662.51 | \$1,046,321.93 |
| 1411 Aportaciones al Instituto de Seguridad y Sei | \$2,410,984.44 | \$0.00 | \$0.00 | \$164,244.67 | \$453,797.08 | \$78,435.73 | \$255,486.65 | \$83,234.26 | \$259,160.06 | \$70,304.06 | \$0.00 | \$0.00 | \$0.00 | \$1,364,662.51 | \$1,046,321.93 |
| 1430 Aportaciones al sistema para el retiro | \$14,735.13 | \$0.00 | \$0.00 | \$4,637.42 | \$5,234.12 | \$774.46 | \$774.46 | \$774.46 | \$774.46 | \$774.46 | \$0.00 | \$0.00 | \$0.00 | \$13,743.84 | \$991.29 |
| 1431 Aportaciones al sistema de ahorro para el ri | \$14,735.13 | \$0.00 | \$0.00 | \$4,637.42 | \$5,234.12 | \$774.46 | \$774.46 | \$774.46 | \$774.46 | \$774.46 | \$0.00 | \$0.00 | \$0.00 | \$13,743.84 | \$991.29 |
| 2000 MATERIALES Y SUMINISTROS | \$92,397.12 | \$0.00 | \$0.00 | \$0.00 | \$0.00 | \$0.00 | \$0.00 | \$0.00 | \$0.00 | \$92,397.12 | \$0.00 | \$0.00 | \$0.00 | \$92,397.12 | \$0.00 |
| 2600 COMBUSTIBLES, LUBRICANTES Y ADITIV | \$92,397.12 | \$0.00 | \$0.00 | \$0.00 | \$0.00 | \$0.00 | \$0.00 | \$0.00 | \$0.00 | \$92,397.12 | \$0.00 | \$0.00 | \$0.00 | \$92,397.12 | \$0.00 |
| 2610 Combustibles, lubricantes y aditivos | \$92,397.12 | \$0.00 | \$0.00 | \$0.00 | \$0.00 | \$0.00 | \$0.00 | \$0.00 | \$0.00 | \$92,397.12 | \$0.00 | \$0.00 | \$0.00 | \$92,397.12 | \$0.00 |
| 2612 Combustibles, lubricantes y aditivos para ve | \$92,397.12 | \$0.00 | \$0.00 | \$0.00 | \$0.00 | \$0.00 | \$0.00 | \$0.00 | \$0.00 | \$92,397.12 | \$0.00 | \$0.00 | \$0.00 | \$92,397.12 | \$0.00 |
| 3000 SERVICIOS GENERALES | \$521,759.73 | \$0.00 | \$0.00 | \$96,628.00 | \$200,492.08 | \$111,261.40 | \$104.40 | \$48,564.99 | \$4,060.00 | \$4,060.00 | \$0.00 | \$0.00 | \$0.00 | \$465,170.87 | \$56,588.86 |
| 3100 SERVICIOS BÁSICOS | \$71,080.53 | \$0.00 | \$0.00 | \$696.00 | \$788.80 | \$0.00 | \$0.00 | \$48,547.59 | \$0.00 | \$0.00 | \$0.00 | \$0.00 | \$0.00 | \$50,032.39 | \$21,048.14 |
| 3130 Agua | \$21,080.53 | \$0.00 | \$0.00 | \$696.00 | \$788.80 | \$0.00 | \$0.00 | \$0.00 | \$0.00 | \$0.00 | \$0.00 | \$0.00 | \$0.00 | \$1,484.80 | \$19,595.73 |
| 3131 Servicio de agua | \$21,080.53 | \$0.00 | \$0.00 | \$696.00 | \$788.80 | \$0.00 | \$0.00 | \$0.00 | \$0.00 | \$0.00 | \$0.00 | \$0.00 | \$0.00 | \$1,484.80 | \$19,595.73 |
| 3170 Servicios de acceso de Internet, redes y prc | \$50,000.00 | \$0.00 | \$0.00 | \$0.00 | \$0.00 | \$0.00 | \$0.00 | \$48,547.59 | \$0.00 | \$0.00 | \$0.00 | \$0.00 | \$0.00 | \$48,547.59 | \$1,452.41 |
| 3171 Servicios de acceso de internet | \$50,000.00 | \$0.00 | \$0.00 | \$0.00 | \$0.00 | \$0.00 | \$0.00 | \$48,547.59 | \$0.00 | \$0.00 | \$0.00 | \$0.00 | \$0.00 | \$48,547.59 | \$1,452.41 |
| 3300 SERVICIOS PROFESIONALES, CIENTÍFICI | \$288,608.00 | \$0.00 | \$0.00 | \$74,240.00 | \$107,184.00 | \$107,184.00 | \$0.00 | \$0.00 | \$0.00 | \$0.00 | \$0.00 | \$0.00 | \$0.00 | \$288,608.00 | \$0.00 |
| 3330 Servicios de consultoría administrativa, prot | \$74,240.00 | \$0.00 | \$0.00 | \$74,240.00 | \$0.00 | \$0.00 | \$0.00 | \$0.00 | \$0.00 | \$0.00 | \$0.00 | \$0.00 | \$0.00 | \$74,240.00 | \$0.00 |
| 3333 Servicios relacionados con certificación de j | \$74,240.00 | \$0.00 | \$0.00 | \$74,240.00 | \$0.00 | \$0.00 | \$0.00 | \$0.00 | \$0.00 | \$0.00 | \$0.00 | \$0.00 | \$0.00 | \$74,240.00 | \$0.00 |
| 3380 Servicios de vigilancia | \$214,368.00 | \$0.00 | \$0.00 | \$0.00 | \$107,184.00 | \$107,184.00 | \$0.00 | \$0.00 | \$0.00 | \$0.00 | \$0.00 | \$0.00 | \$0.00 | \$214,368.00 | \$0.00 |
| 3381 Servicios de vigilancia | \$214,368.00 | \$0.00 | \$0.00 | \$0.00 | \$107,184.00 | \$107,184.00 | \$0.00 | \$0.00 | \$0.00 | \$0.00 | \$0.00 | \$0.00 | \$0.00 | \$214,368.00 | \$0.00 |
| 3400 SERVICIOS FINANCIEROS, BANCARIOS Y | \$20,671.20 | \$0.00 | \$0.00 | \$4,292.00 | \$4,060.00 | \$4,077.40 | \$104.40 | \$17.40 | \$4,060.00 | \$4,060.00 | \$0.00 | \$0.00 | \$0.00 | \$20,671.20 | \$0.00 |
| 3410 Servicios financieros y bancarios | \$20,671.20 | \$0.00 | \$0.00 | \$4,292.00 | \$4,060.00 | \$4,077.40 | \$104.40 | \$17.40 | \$4,060.00 | \$4,060.00 | \$0.00 | \$0.00 | \$0.00 | \$20,671.20 | \$0.00 |
| 3411 Servicios financieros y bancarios | \$20,671.20 | \$0.00 | \$0.00 | \$4,292.00 | \$4,060.00 | \$4,077.40 | \$104.40 | \$17.40 | \$4,060.00 | \$4,060.00 | \$0.00 | \$0.00 | \$0.00 | \$20,671.20 | \$0.00 |
| 3500 SERVICIOS DE INSTALACIÓN, REPARACI | \$141,400.00 | \$0.00 | \$0.00 | \$17,400.00 | \$88,459.28 | \$0.00 | \$0.00 | \$0.00 | \$0.00 | \$0.00 | \$0.00 | \$0.00 | \$0.00 | \$105,859.28 | \$35,540.72 |
| 3580 Servicios de limpieza y manejo de desecho: | \$124,000.00 | \$0.00 | \$0.00 | \$0.00 | \$88,459.28 | \$0.00 | \$0.00 | \$0.00 | \$0.00 | \$0.00 | \$0.00 | \$0.00 | \$0.00 | \$88,459.28 | \$35,540.72 |
| 3581 Servicios de limpieza y manejo de desecho: | \$124,000.00 | \$0.00 | \$0.00 | \$0.00 | \$88,459.28 | \$0.00 | \$0.00 | \$0.00 | \$0.00 | \$0.00 | \$0.00 | \$0.00 | \$0.00 | \$88,459.28 | \$35,540.72 |
| 3590 Servicios de jardinería y fumigación | \$17,400.00 | \$0.00 | \$0.00 | \$17,400.00 | \$0.00 | \$0.00 | \$0.00 | \$0.00 | \$0.00 | \$0.00 | \$0.00 | \$0.00 | \$0.00 | \$17,400.00 | \$0.00 |



Usr: Ma_Gpo
Rep: rptAnaliticoPresupuestoEgresos_PY_FF

Universidad Politécnica de Amozoc Puebla
Estado de Puebla
Análisis Mensual de Egresos Devengados por Fuente de Financiamiento al 30/sep/2024
(Cuentas con Movimientos)
(Cifras en pesos y centavos)

Fecha y hora de Impresión: 08/oct/2024 04:10 p.m.

| Objeto del Gasto | Presupuesto Vigente | Ene | Feb | Mar | Abr | May | Jun | Jul | Ago | Sep | Oct | Nov | Dic | Total | Diferencia (Vigente - Total) |
|--|------------------------|----------------|----------------|-----------------------|-----------------------|---------------------|---------------------|---------------------|-----------------------|---------------------|---------------|---------------|---------------|-----------------------|------------------------------|
| 3591 Servicios de jardinería y fumigación | \$17,400.00 | \$0.00 | \$0.00 | \$17,400.00 | \$0.00 | \$0.00 | \$0.00 | \$0.00 | \$0.00 | \$0.00 | \$0.00 | \$0.00 | \$0.00 | \$17,400.00 | \$0.00 |
| FEDERAL | \$15,704,105.30 | \$0.00 | \$0.00 | \$2,297,552.89 | \$2,240,437.61 | \$916,835.95 | \$996,425.06 | \$658,938.07 | \$1,042,667.72 | \$957,883.95 | \$0.00 | \$0.00 | \$0.00 | \$9,310,740.85 | \$6,393,364.45 |
| 5001 PROGRAMA PARA EL DESARROLLO PROFESIONAL DOCENTE (PRODEP) 2024 | | | | | | | | | | | | | | | |
| 5000 BIENES MUEBLES, INMUEBLES E IN | \$60,050.00 | \$0.00 | \$0.00 | \$0.00 | \$0.00 | \$0.00 | \$0.00 | \$0.00 | \$60,000.00 | \$0.00 | \$0.00 | \$0.00 | \$0.00 | \$60,000.00 | \$50.00 |
| 5100 MOBILIARIO Y EQUIPO DE ADMINISTRAC | \$60,050.00 | \$0.00 | \$0.00 | \$0.00 | \$0.00 | \$0.00 | \$0.00 | \$0.00 | \$60,000.00 | \$0.00 | \$0.00 | \$0.00 | \$0.00 | \$60,000.00 | \$50.00 |
| 5150 Equipo de cómputo y de tecnologías de la ir | \$60,050.00 | \$0.00 | \$0.00 | \$0.00 | \$0.00 | \$0.00 | \$0.00 | \$0.00 | \$60,000.00 | \$0.00 | \$0.00 | \$0.00 | \$0.00 | \$60,000.00 | \$50.00 |
| 5151 Equipo de cómputo y de tecnología de la inl | \$60,050.00 | \$0.00 | \$0.00 | \$0.00 | \$0.00 | \$0.00 | \$0.00 | \$0.00 | \$60,000.00 | \$0.00 | \$0.00 | \$0.00 | \$0.00 | \$60,000.00 | \$50.00 |
| FEDERAL | \$60,050.00 | \$0.00 | \$0.00 | \$0.00 | \$0.00 | \$0.00 | \$0.00 | \$0.00 | \$60,000.00 | \$0.00 | \$0.00 | \$0.00 | \$0.00 | \$60,000.00 | \$50.00 |
| 6000 ESTATAL E013 PROMOCIÓN Y ATENCIÓN DE LA EDUCACIÓN SUPERIOR EN UNIVERSIDADES POLITÉCNIC | | | | | | | | | | | | | | | |
| 6000 ESTATALES | | | | | | | | | | | | | | | |
| 1000 SERVICIOS PERSONALES | \$15,168,671.00 | \$1,688,836.28 | \$2,006,986.81 | \$18,477.58 | \$0.00 | \$1,052,097.34 | \$1,292,347.47 | \$961,398.30 | \$1,213,150.09 | \$967,964.53 | \$0.00 | \$0.00 | \$0.00 | \$9,201,258.40 | \$5,967,412.60 |
| 1100 REMUNERACIONES AL PERSONAL DE C, | \$9,315,515.27 | \$1,234,173.84 | \$1,262,583.24 | \$0.00 | \$0.00 | \$892,132.08 | \$890,899.94 | \$843,711.90 | \$847,571.70 | \$812,883.23 | \$0.00 | \$0.00 | \$0.00 | \$6,783,955.93 | \$2,531,559.34 |
| 1130 Sueldos base al personal permanente | \$9,315,515.27 | \$1,234,173.84 | \$1,262,583.24 | \$0.00 | \$0.00 | \$892,132.08 | \$890,899.94 | \$843,711.90 | \$847,571.70 | \$812,883.23 | \$0.00 | \$0.00 | \$0.00 | \$6,783,955.93 | \$2,531,559.34 |
| 1132 Sueldo base al personal de confianza | \$9,315,515.27 | \$1,234,173.84 | \$1,262,583.24 | \$0.00 | \$0.00 | \$892,132.08 | \$890,899.94 | \$843,711.90 | \$847,571.70 | \$812,883.23 | \$0.00 | \$0.00 | \$0.00 | \$6,783,955.93 | \$2,531,559.34 |
| 1200 REMUNERACIONES AL PERSONAL DE C, | \$567,359.25 | \$293,521.90 | \$273,837.35 | \$0.00 | \$0.00 | \$0.00 | \$0.00 | \$0.00 | \$0.00 | \$0.00 | \$0.00 | \$0.00 | \$0.00 | \$567,359.25 | \$0.00 |
| 1210 Honorarios asimilables a salarios | \$567,359.25 | \$293,521.90 | \$273,837.35 | \$0.00 | \$0.00 | \$0.00 | \$0.00 | \$0.00 | \$0.00 | \$0.00 | \$0.00 | \$0.00 | \$0.00 | \$567,359.25 | \$0.00 |
| 1211 Honorarios asimilables a salarios | \$567,359.25 | \$293,521.90 | \$273,837.35 | \$0.00 | \$0.00 | \$0.00 | \$0.00 | \$0.00 | \$0.00 | \$0.00 | \$0.00 | \$0.00 | \$0.00 | \$567,359.25 | \$0.00 |
| 1300 REMUNERACIONES ADICIONALES Y ESP | \$2,004,538.55 | \$2,505.33 | \$0.00 | \$0.00 | \$0.00 | \$31,928.12 | \$88,900.45 | \$0.00 | \$61,388.53 | \$42,384.82 | \$0.00 | \$0.00 | \$0.00 | \$227,107.25 | \$1,777,431.30 |
| 1320 Primas de vacaciones, dominical y gratificac | \$2,004,538.55 | \$2,505.33 | \$0.00 | \$0.00 | \$0.00 | \$31,928.12 | \$88,900.45 | \$0.00 | \$61,388.53 | \$42,384.82 | \$0.00 | \$0.00 | \$0.00 | \$227,107.25 | \$1,777,431.30 |
| 1321 Primas de vacaciones y dominical | \$711,193.38 | \$939.50 | \$0.00 | \$0.00 | \$0.00 | \$0.00 | \$2,830.52 | \$0.00 | \$8,007.20 | \$7,483.82 | \$0.00 | \$0.00 | \$0.00 | \$19,261.04 | \$691,932.34 |
| 1322 Aguinaldo o gratificación de fin de año | \$1,293,345.17 | \$1,565.83 | \$0.00 | \$0.00 | \$0.00 | \$31,928.12 | \$86,069.93 | \$0.00 | \$53,381.33 | \$34,901.00 | \$0.00 | \$0.00 | \$0.00 | \$207,846.21 | \$1,085,498.96 |
| 1400 SEGURIDAD SOCIAL | \$3,281,257.93 | \$158,635.21 | \$470,566.22 | \$18,477.58 | \$0.00 | \$128,037.14 | \$312,647.08 | \$117,686.40 | \$304,189.86 | \$112,696.48 | \$0.00 | \$0.00 | \$0.00 | \$1,622,835.97 | \$1,658,421.96 |
| 1410 Aportaciones de seguridad social | \$3,232,283.12 | \$154,264.72 | \$466,019.84 | \$18,477.58 | \$0.00 | \$123,577.48 | \$308,087.42 | \$113,680.72 | \$300,184.18 | \$108,690.80 | \$0.00 | \$0.00 | \$0.00 | \$1,592,982.74 | \$1,639,300.38 |
| 1411 Aportaciones al Instituto de Seguridad y Sei | \$3,232,283.12 | \$154,264.72 | \$466,019.84 | \$18,477.58 | \$0.00 | \$123,577.48 | \$308,087.42 | \$113,680.72 | \$300,184.18 | \$108,690.80 | \$0.00 | \$0.00 | \$0.00 | \$1,592,982.74 | \$1,639,300.38 |
| 1430 Aportaciones al sistema para el retiro | \$48,974.81 | \$4,370.49 | \$4,546.38 | \$0.00 | \$0.00 | \$4,459.66 | \$4,459.66 | \$4,005.68 | \$4,005.68 | \$4,005.68 | \$0.00 | \$0.00 | \$0.00 | \$29,853.23 | \$19,121.58 |
| 1431 Aportaciones al sistema de ahorro para el r | \$48,974.81 | \$4,370.49 | \$4,546.38 | \$0.00 | \$0.00 | \$4,459.66 | \$4,459.66 | \$4,005.68 | \$4,005.68 | \$4,005.68 | \$0.00 | \$0.00 | \$0.00 | \$29,853.23 | \$19,121.58 |
| 2000 MATERIALES Y SUMINISTROS | \$243,231.79 | \$0.00 | \$6,204.96 | \$19,047.60 | \$93,315.35 | \$2,380.00 | \$2,050.00 | \$16,844.00 | \$57,219.66 | \$570.00 | \$0.00 | \$0.00 | \$0.00 | \$197,631.57 | \$45,600.22 |
| 2100 MATERIALES DE ADMINISTRACIÓN, EMIS | \$65,481.22 | \$0.00 | \$0.00 | \$17,991.60 | \$0.00 | \$0.00 | \$0.00 | \$164.40 | \$1,725.00 | \$0.00 | \$0.00 | \$0.00 | \$0.00 | \$18,881.00 | \$45,600.22 |
| 2110 Materiales, útiles y equipos menores de ofic | \$63,681.22 | \$0.00 | \$0.00 | \$17,991.60 | \$0.00 | \$0.00 | \$0.00 | \$164.40 | \$0.00 | \$0.00 | \$0.00 | \$0.00 | \$0.00 | \$18,156.00 | \$45,525.22 |
| 2111 Materiales, útiles y equipos menores de ofic | \$63,681.22 | \$0.00 | \$0.00 | \$17,991.60 | \$0.00 | \$0.00 | \$0.00 | \$164.40 | \$0.00 | \$0.00 | \$0.00 | \$0.00 | \$0.00 | \$18,156.00 | \$45,525.22 |
| 2140 Materiales, útiles y equipos menores de tec | \$1,800.00 | \$0.00 | \$0.00 | \$0.00 | \$0.00 | \$0.00 | \$0.00 | \$0.00 | \$1,725.00 | \$0.00 | \$0.00 | \$0.00 | \$0.00 | \$1,725.00 | \$75.00 |
| 2141 Materiales, útiles y equipos menores de tec | \$1,800.00 | \$0.00 | \$0.00 | \$0.00 | \$0.00 | \$0.00 | \$0.00 | \$0.00 | \$1,725.00 | \$0.00 | \$0.00 | \$0.00 | \$0.00 | \$1,725.00 | \$75.00 |
| 2200 ALIMENTOS Y UTENSILIOS | \$10,274.00 | \$0.00 | \$1,152.00 | \$1,056.00 | \$1,344.00 | \$2,380.00 | \$2,050.00 | \$1,294.00 | \$748.00 | \$250.00 | \$0.00 | \$0.00 | \$0.00 | \$10,274.00 | \$0.00 |
| 2210 Productos alimenticios para personas | \$8,980.00 | \$0.00 | \$1,152.00 | \$1,056.00 | \$1,344.00 | \$2,380.00 | \$2,050.00 | \$0.00 | \$748.00 | \$250.00 | \$0.00 | \$0.00 | \$0.00 | \$8,980.00 | \$0.00 |
| 2213 Productos alimenticios para el personal en l | \$8,980.00 | \$0.00 | \$1,152.00 | \$1,056.00 | \$1,344.00 | \$2,380.00 | \$2,050.00 | \$0.00 | \$748.00 | \$250.00 | \$0.00 | \$0.00 | \$0.00 | \$8,980.00 | \$0.00 |
| 2230 Utensilios para el servicio de alimentación | \$1,294.00 | \$0.00 | \$0.00 | \$0.00 | \$0.00 | \$0.00 | \$0.00 | \$1,294.00 | \$0.00 | \$0.00 | \$0.00 | \$0.00 | \$0.00 | \$1,294.00 | \$0.00 |



Ustr. Ma. Gpe
Rep: rptAnaliticoPresupuestoEgresos_PV_FF

Universidad Politécnica de Amozoc Puebla
Estado de Puebla

Analítico Mensual de Egresos Devengados por Fuente de Financiamiento al 30/sep/2024

(Cuentas con Movimientos)

(Cifras en pesos y centavos)

Fecha y 08/oct/2024

hora de Impresión 04:10 p.m.

| Objeto del Gasto | Presupuesto Vigente | Ene | Feb | Mar | Abr | May | Jun | Jul | Ago | Sep | Oct | Nov | Dic | Total | Diferencia (Vigente - Total) |
|---|---------------------|-------------------|-------------------|----------------|--------------------|--------------------|--------------------|--------------------|--------------------|--------------------|---------------|---------------|---------------|---------------------|------------------------------|
| 2231 Utensilios para el servicio de alimentación | \$1,294.00 | \$0.00 | \$0.00 | \$0.00 | \$0.00 | \$0.00 | \$0.00 | \$1,294.00 | \$0.00 | \$0.00 | \$0.00 | \$0.00 | \$0.00 | \$1,294.00 | \$0.00 |
| 2400 MATERIALES Y ARTICULOS DE CONSTRU | \$160,421.79 | \$0.00 | \$0.00 | \$0.00 | \$91,971.35 | \$0.00 | \$0.00 | \$14,848.00 | \$53,602.44 | \$0.00 | \$0.00 | \$0.00 | \$0.00 | \$160,421.79 | \$0.00 |
| 2470 Artículos metálicos para la construcción | \$15,114.80 | \$0.00 | \$0.00 | \$0.00 | \$0.00 | \$0.00 | \$0.00 | \$14,848.00 | \$266.80 | \$0.00 | \$0.00 | \$0.00 | \$0.00 | \$15,114.80 | \$0.00 |
| 2471 Artículos metálicos para la construcción | \$15,114.80 | \$0.00 | \$0.00 | \$0.00 | \$0.00 | \$0.00 | \$0.00 | \$14,848.00 | \$266.80 | \$0.00 | \$0.00 | \$0.00 | \$0.00 | \$15,114.80 | \$0.00 |
| 2480 Materiales complementarios | \$58,000.00 | \$0.00 | \$0.00 | \$0.00 | \$58,000.00 | \$0.00 | \$0.00 | \$0.00 | \$0.00 | \$0.00 | \$0.00 | \$0.00 | \$0.00 | \$58,000.00 | \$0.00 |
| 2481 Materiales complementarios | \$58,000.00 | \$0.00 | \$0.00 | \$0.00 | \$58,000.00 | \$0.00 | \$0.00 | \$0.00 | \$0.00 | \$0.00 | \$0.00 | \$0.00 | \$0.00 | \$58,000.00 | \$0.00 |
| 2490 Otros materiales y artículos de construcción | \$87,306.99 | \$0.00 | \$0.00 | \$0.00 | \$33,971.35 | \$0.00 | \$0.00 | \$0.00 | \$53,335.64 | \$0.00 | \$0.00 | \$0.00 | \$0.00 | \$87,306.99 | \$0.00 |
| 2491 Otros materiales y artículos de construcción | \$87,306.99 | \$0.00 | \$0.00 | \$0.00 | \$33,971.35 | \$0.00 | \$0.00 | \$0.00 | \$53,335.64 | \$0.00 | \$0.00 | \$0.00 | \$0.00 | \$87,306.99 | \$0.00 |
| 2700 VESTUARIO, BLANCOS, PRENDAS DE PR | \$1,681.82 | \$0.00 | \$0.00 | \$0.00 | \$0.00 | \$0.00 | \$0.00 | \$537.60 | \$1,144.22 | \$0.00 | \$0.00 | \$0.00 | \$0.00 | \$1,681.82 | \$0.00 |
| 2710 Vestuario y uniformes | \$1,144.22 | \$0.00 | \$0.00 | \$0.00 | \$0.00 | \$0.00 | \$0.00 | \$0.00 | \$1,144.22 | \$0.00 | \$0.00 | \$0.00 | \$0.00 | \$1,144.22 | \$0.00 |
| 2711 Vestuario y uniformes | \$1,144.22 | \$0.00 | \$0.00 | \$0.00 | \$0.00 | \$0.00 | \$0.00 | \$0.00 | \$1,144.22 | \$0.00 | \$0.00 | \$0.00 | \$0.00 | \$1,144.22 | \$0.00 |
| 2740 Productos textiles | \$537.60 | \$0.00 | \$0.00 | \$0.00 | \$0.00 | \$0.00 | \$0.00 | \$537.60 | \$0.00 | \$0.00 | \$0.00 | \$0.00 | \$0.00 | \$537.60 | \$0.00 |
| 2741 Productos textiles | \$537.60 | \$0.00 | \$0.00 | \$0.00 | \$0.00 | \$0.00 | \$0.00 | \$537.60 | \$0.00 | \$0.00 | \$0.00 | \$0.00 | \$0.00 | \$537.60 | \$0.00 |
| 2900 HERRAMIENTAS, REFACCIONES Y ACCE | \$5,372.96 | \$0.00 | \$5,052.96 | \$0.00 | \$0.00 | \$0.00 | \$0.00 | \$0.00 | \$0.00 | \$320.00 | \$0.00 | \$0.00 | \$0.00 | \$5,372.96 | \$0.00 |
| 2960 Refacciones y accesorios menores de equij | \$5,372.96 | \$0.00 | \$5,052.96 | \$0.00 | \$0.00 | \$0.00 | \$0.00 | \$0.00 | \$0.00 | \$320.00 | \$0.00 | \$0.00 | \$0.00 | \$5,372.96 | \$0.00 |
| 2961 Refacciones y accesorios menores de equij | \$5,372.96 | \$0.00 | \$5,052.96 | \$0.00 | \$0.00 | \$0.00 | \$0.00 | \$0.00 | \$0.00 | \$320.00 | \$0.00 | \$0.00 | \$0.00 | \$5,372.96 | \$0.00 |
| 3000 SERVICIOS GENERALES | \$274,768.21 | \$1,740.00 | \$4,582.00 | \$17.40 | \$33,428.65 | \$26,204.40 | \$18,120.06 | \$37,255.37 | \$43,908.38 | \$43,192.00 | \$0.00 | \$0.00 | \$0.00 | \$208,448.26 | \$66,319.95 |
| 3100 SERVICIOS BÁSICOS | \$1,000.34 | \$0.00 | \$0.00 | \$0.00 | \$0.00 | \$0.00 | \$0.00 | \$0.00 | \$0.00 | \$0.00 | \$0.00 | \$0.00 | \$0.00 | \$0.00 | \$1,000.34 |
| 3160 Servicios postales y telegráficos | \$1,000.34 | \$0.00 | \$0.00 | \$0.00 | \$0.00 | \$0.00 | \$0.00 | \$0.00 | \$0.00 | \$0.00 | \$0.00 | \$0.00 | \$0.00 | \$0.00 | \$1,000.34 |
| 3181 Servicio postal | \$1,000.34 | \$0.00 | \$0.00 | \$0.00 | \$0.00 | \$0.00 | \$0.00 | \$0.00 | \$0.00 | \$0.00 | \$0.00 | \$0.00 | \$0.00 | \$0.00 | \$1,000.34 |
| 3200 SERVICIOS DE ARRENDAMIENTO | \$25,233.00 | \$1,740.00 | \$0.00 | \$0.00 | \$0.00 | \$8,804.40 | \$0.00 | \$0.00 | \$0.00 | \$0.00 | \$0.00 | \$0.00 | \$0.00 | \$10,544.40 | \$14,688.60 |
| 3270 Arrendamiento de activos intangibles | \$25,233.00 | \$1,740.00 | \$0.00 | \$0.00 | \$0.00 | \$8,804.40 | \$0.00 | \$0.00 | \$0.00 | \$0.00 | \$0.00 | \$0.00 | \$0.00 | \$10,544.40 | \$14,688.60 |
| 3271 Derechos de autor, patentes, regalías y otrc | \$25,233.00 | \$1,740.00 | \$0.00 | \$0.00 | \$0.00 | \$8,804.40 | \$0.00 | \$0.00 | \$0.00 | \$0.00 | \$0.00 | \$0.00 | \$0.00 | \$10,544.40 | \$14,688.60 |
| 3300 SERVICIOS PROFESIONALES, CIENTÍFIC | \$33,042.16 | \$0.00 | \$0.00 | \$0.00 | \$13,825.16 | \$0.00 | \$0.00 | \$0.00 | \$19,217.00 | \$0.00 | \$0.00 | \$0.00 | \$0.00 | \$33,042.16 | \$0.00 |
| 3340 Servicios de capacitación | \$17,720.00 | \$0.00 | \$0.00 | \$0.00 | \$0.00 | \$0.00 | \$0.00 | \$0.00 | \$17,720.00 | \$0.00 | \$0.00 | \$0.00 | \$0.00 | \$17,720.00 | \$0.00 |
| 3341 Capacitación institucional | \$17,720.00 | \$0.00 | \$0.00 | \$0.00 | \$0.00 | \$0.00 | \$0.00 | \$0.00 | \$17,720.00 | \$0.00 | \$0.00 | \$0.00 | \$0.00 | \$17,720.00 | \$0.00 |
| 3360 Servicios de apoyo administrativo, traducció | \$13,825.16 | \$0.00 | \$0.00 | \$0.00 | \$13,825.16 | \$0.00 | \$0.00 | \$0.00 | \$0.00 | \$0.00 | \$0.00 | \$0.00 | \$0.00 | \$13,825.16 | \$0.00 |
| 3364 Servicios de impresión de material informati | \$13,825.16 | \$0.00 | \$0.00 | \$0.00 | \$13,825.16 | \$0.00 | \$0.00 | \$0.00 | \$0.00 | \$0.00 | \$0.00 | \$0.00 | \$0.00 | \$13,825.16 | \$0.00 |
| 3390 Servicios profesionales, científicos y técnicc | \$1,497.00 | \$0.00 | \$0.00 | \$0.00 | \$0.00 | \$0.00 | \$0.00 | \$0.00 | \$1,497.00 | \$0.00 | \$0.00 | \$0.00 | \$0.00 | \$1,497.00 | \$0.00 |
| 3391 Servicios profesionales, científicos y técnicc | \$1,497.00 | \$0.00 | \$0.00 | \$0.00 | \$0.00 | \$0.00 | \$0.00 | \$0.00 | \$1,497.00 | \$0.00 | \$0.00 | \$0.00 | \$0.00 | \$1,497.00 | \$0.00 |
| 3400 SERVICIOS FINANCIEROS, BANCARIOS) | \$13,000.00 | \$0.00 | \$4,060.00 | \$17.40 | \$0.00 | \$0.00 | \$17.40 | \$4,060.00 | \$104.40 | \$0.00 | \$0.00 | \$0.00 | \$0.00 | \$8,259.20 | \$4,740.80 |
| 3410 Servicios financieros y bancarios | \$13,000.00 | \$0.00 | \$4,060.00 | \$17.40 | \$0.00 | \$0.00 | \$17.40 | \$4,060.00 | \$104.40 | \$0.00 | \$0.00 | \$0.00 | \$0.00 | \$8,259.20 | \$4,740.80 |
| 3411 Servicios financieros y bancarios | \$13,000.00 | \$0.00 | \$4,060.00 | \$17.40 | \$0.00 | \$0.00 | \$17.40 | \$4,060.00 | \$104.40 | \$0.00 | \$0.00 | \$0.00 | \$0.00 | \$8,259.20 | \$4,740.80 |
| 3500 SERVICIOS DE INSTALACIÓN, REPARACI | \$186,203.78 | \$0.00 | \$522.00 | \$0.00 | \$19,603.49 | \$17,400.00 | \$18,102.66 | \$21,996.70 | \$20,696.72 | \$41,992.00 | \$0.00 | \$0.00 | \$0.00 | \$140,313.57 | \$45,890.21 |
| 3510 Conservación y mantenimiento menor de in | \$17,178.78 | \$0.00 | \$0.00 | \$0.00 | \$2,203.49 | \$0.00 | \$702.66 | \$4,596.70 | \$1,556.72 | \$7,192.00 | \$0.00 | \$0.00 | \$0.00 | \$16,251.57 | \$927.21 |
| 3511 Mantenimiento y conservación menor de inr | \$17,178.78 | \$0.00 | \$0.00 | \$0.00 | \$2,203.49 | \$0.00 | \$702.66 | \$4,596.70 | \$1,556.72 | \$7,192.00 | \$0.00 | \$0.00 | \$0.00 | \$16,251.57 | \$927.21 |
| 3550 Reparación y mantenimiento de equipo de t | \$2,262.00 | \$0.00 | \$522.00 | \$0.00 | \$0.00 | \$0.00 | \$0.00 | \$0.00 | \$1,740.00 | \$0.00 | \$0.00 | \$0.00 | \$0.00 | \$2,262.00 | \$0.00 |
| 3551 Mantenimiento y conservación de vehículos | \$2,262.00 | \$0.00 | \$522.00 | \$0.00 | \$0.00 | \$0.00 | \$0.00 | \$0.00 | \$1,740.00 | \$0.00 | \$0.00 | \$0.00 | \$0.00 | \$2,262.00 | \$0.00 |
| 3580 Servicios de limpieza y manejo de desecho: | \$10,163.00 | \$0.00 | \$0.00 | \$0.00 | \$0.00 | \$0.00 | \$0.00 | \$0.00 | \$0.00 | \$0.00 | \$0.00 | \$0.00 | \$0.00 | \$0.00 | \$10,163.00 |
| 3581 Servicios de limpieza y manejo de desecho: | \$10,163.00 | \$0.00 | \$0.00 | \$0.00 | \$0.00 | \$0.00 | \$0.00 | \$0.00 | \$0.00 | \$0.00 | \$0.00 | \$0.00 | \$0.00 | \$0.00 | \$10,163.00 |



Universidad Politécnica de Amozoc Puebla
Estado de Puebla

Analítico Mensual de Egresos Devengados por Fuente de Financiamiento al 30/sep/2024

(Cuentas con Movimientos)

(Cifras en pesos y centavos)

Usu: Ma. Gpe

Rep: rptAnaliticoPresupuestoEgresos_PY_FF

Fecha y 08/oct/2024

hora de Impresión 04:10 p.m.

| Objeto del Gasto | Presupuesto Vigente | Ene | Feb | Mar | Abr | May | Jun | Jul | Ago | Sep | Oct | Nov | Dic | Total | Diferencia (Vigente - Total) |
|---|------------------------|-----------------------|-----------------------|---------------------|---------------------|-----------------------|-----------------------|-----------------------|-----------------------|-----------------------|---------------|---------------|---------------|-----------------------|------------------------------|
| 3590 Servicios de jardinería y fumigación | \$156,600.00 | \$0.00 | \$0.00 | \$0.00 | \$17,400.00 | \$17,400.00 | \$17,400.00 | \$17,400.00 | \$17,400.00 | \$34,800.00 | \$0.00 | \$0.00 | \$0.00 | \$121,800.00 | \$34,800.00 |
| 3591 Servicios de jardinería y fumigación | \$156,600.00 | \$0.00 | \$0.00 | \$0.00 | \$17,400.00 | \$17,400.00 | \$17,400.00 | \$17,400.00 | \$17,400.00 | \$34,800.00 | \$0.00 | \$0.00 | \$0.00 | \$121,800.00 | \$34,800.00 |
| 3600 SERVICIOS DE COMUNICACIÓN SOCIAL | \$15,088.93 | \$0.00 | \$0.00 | \$0.00 | \$0.00 | \$0.00 | \$0.00 | \$11,198.67 | \$3,890.26 | \$0.00 | \$0.00 | \$0.00 | \$0.00 | \$15,088.93 | \$0.00 |
| 3620 Difusión por radio, televisión y otros medios | \$15,088.93 | \$0.00 | \$0.00 | \$0.00 | \$0.00 | \$0.00 | \$0.00 | \$11,198.67 | \$3,890.26 | \$0.00 | \$0.00 | \$0.00 | \$0.00 | \$15,088.93 | \$0.00 |
| 3621 Difusión por radio, televisión y otros medios | \$15,088.93 | \$0.00 | \$0.00 | \$0.00 | \$0.00 | \$0.00 | \$0.00 | \$11,198.67 | \$3,890.26 | \$0.00 | \$0.00 | \$0.00 | \$0.00 | \$15,088.93 | \$0.00 |
| 3800 SERVICIOS OFICIALES | \$1,200.00 | \$0.00 | \$0.00 | \$0.00 | \$0.00 | \$0.00 | \$0.00 | \$0.00 | \$0.00 | \$1,200.00 | \$0.00 | \$0.00 | \$0.00 | \$1,200.00 | \$0.00 |
| 3820 Gastos de orden social y cultural | \$1,200.00 | \$0.00 | \$0.00 | \$0.00 | \$0.00 | \$0.00 | \$0.00 | \$0.00 | \$0.00 | \$1,200.00 | \$0.00 | \$0.00 | \$0.00 | \$1,200.00 | \$0.00 |
| 3821 Gastos de orden social | \$1,200.00 | \$0.00 | \$0.00 | \$0.00 | \$0.00 | \$0.00 | \$0.00 | \$0.00 | \$0.00 | \$1,200.00 | \$0.00 | \$0.00 | \$0.00 | \$1,200.00 | \$0.00 |
| ESTATALES | \$15,666,671.00 | \$1,690,576.28 | \$2,017,173.77 | \$37,542.58 | \$126,744.00 | \$1,080,681.74 | \$1,312,517.33 | \$1,015,497.57 | \$1,314,278.13 | \$1,011,726.53 | \$0.00 | \$0.00 | \$0.00 | \$9,607,338.23 | \$6,079,332.77 |
| 7000 | | | | | | | | | | | | | | | |
| CAPT. DERECHOS 2024 E013 PROMOCIÓN Y ATENCIÓN DE LA EDUC. SUPERIOR EN UNIVER. POLITÉC. | | | | | | | | | | | | | | | |
| 2000 MATERIALES Y SUMINISTROS | \$675,865.07 | \$0.00 | \$50,320.85 | \$137,263.16 | \$106,850.01 | \$88,144.62 | \$27,633.81 | \$7,243.50 | \$57,814.37 | \$108,460.11 | \$0.00 | \$0.00 | \$0.00 | \$583,730.53 | \$92,134.54 |
| 2100 MATERIALES DE ADMINISTRACIÓN, EMIS | \$342,074.32 | \$0.00 | \$21,590.69 | \$114,010.60 | \$6,397.70 | \$67,324.08 | \$4,559.89 | \$127.60 | \$49,232.52 | \$4,117.90 | \$0.00 | \$0.00 | \$0.00 | \$267,360.98 | \$74,713.34 |
| 2110 Materiales, útiles y equipos menores de ofic | \$91,209.88 | \$0.00 | \$0.00 | \$649.60 | \$0.00 | \$61,080.03 | \$43.89 | \$0.00 | \$684.40 | \$1,868.90 | \$0.00 | \$0.00 | \$0.00 | \$64,326.82 | \$26,883.06 |
| 2111 Materiales, útiles y equipos menores de ofic | \$91,209.88 | \$0.00 | \$0.00 | \$649.60 | \$0.00 | \$61,080.03 | \$43.89 | \$0.00 | \$684.40 | \$1,868.90 | \$0.00 | \$0.00 | \$0.00 | \$64,326.82 | \$26,883.06 |
| 2140 Materiales, útiles y equipos menores de tec | \$70,280.39 | \$0.00 | \$21,590.69 | \$0.00 | \$2,917.70 | \$0.00 | \$0.00 | \$127.60 | \$0.00 | \$2,249.00 | \$0.00 | \$0.00 | \$0.00 | \$28,884.99 | \$43,395.40 |
| 2141 Materiales, útiles y equipos menores de tec | \$70,280.39 | \$0.00 | \$21,590.69 | \$0.00 | \$2,917.70 | \$0.00 | \$0.00 | \$127.60 | \$0.00 | \$2,249.00 | \$0.00 | \$0.00 | \$0.00 | \$28,884.99 | \$43,395.40 |
| 2160 Material de limpieza | \$171,292.45 | \$0.00 | \$0.00 | \$113,361.00 | \$0.00 | \$432.45 | \$4,516.00 | \$0.00 | \$48,548.12 | \$0.00 | \$0.00 | \$0.00 | \$0.00 | \$166,857.57 | \$4,434.88 |
| 2161 Material de limpieza | \$171,292.45 | \$0.00 | \$0.00 | \$113,361.00 | \$0.00 | \$432.45 | \$4,516.00 | \$0.00 | \$48,548.12 | \$0.00 | \$0.00 | \$0.00 | \$0.00 | \$166,857.57 | \$4,434.88 |
| 2170 Materiales y útiles de enseñanza | \$9,291.60 | \$0.00 | \$0.00 | \$0.00 | \$3,480.00 | \$5,811.60 | \$0.00 | \$0.00 | \$0.00 | \$0.00 | \$0.00 | \$0.00 | \$0.00 | \$9,291.60 | \$0.00 |
| 2171 Materiales y útiles de enseñanza | \$9,291.60 | \$0.00 | \$0.00 | \$0.00 | \$3,480.00 | \$5,811.60 | \$0.00 | \$0.00 | \$0.00 | \$0.00 | \$0.00 | \$0.00 | \$0.00 | \$9,291.60 | \$0.00 |
| 2200 ALIMENTOS Y UTENSILIOS | \$90,070.14 | \$0.00 | \$5,268.00 | \$17,556.96 | \$1,392.00 | \$15,416.40 | \$2,604.22 | \$7,000.00 | \$2,450.00 | \$20,961.36 | \$0.00 | \$0.00 | \$0.00 | \$72,648.94 | \$17,421.20 |
| 2210 Productos alimenticios para personas | \$89,515.93 | \$0.00 | \$5,268.00 | \$17,556.96 | \$1,392.00 | \$15,416.40 | \$2,254.21 | \$7,000.00 | \$2,450.00 | \$20,961.36 | \$0.00 | \$0.00 | \$0.00 | \$72,298.93 | \$17,217.00 |
| 2213 Productos alimenticios para el personal en l | \$89,515.93 | \$0.00 | \$5,268.00 | \$17,556.96 | \$1,392.00 | \$15,416.40 | \$2,254.21 | \$7,000.00 | \$2,450.00 | \$20,961.36 | \$0.00 | \$0.00 | \$0.00 | \$72,298.93 | \$17,217.00 |
| 2230 Utensilios para el servicio de alimentación | \$554.21 | \$0.00 | \$0.00 | \$0.00 | \$0.00 | \$0.00 | \$350.01 | \$0.00 | \$0.00 | \$0.00 | \$0.00 | \$0.00 | \$0.00 | \$350.01 | \$204.20 |
| 2231 Utensilios para el servicio de alimentación | \$554.21 | \$0.00 | \$0.00 | \$0.00 | \$0.00 | \$0.00 | \$350.01 | \$0.00 | \$0.00 | \$0.00 | \$0.00 | \$0.00 | \$0.00 | \$350.01 | \$204.20 |
| 2400 MATERIALES Y ARTÍCULOS DE CONSTR | \$94,499.46 | \$0.00 | \$10,904.00 | \$974.40 | \$1,203.20 | \$0.00 | \$5,415.92 | \$64.00 | \$381.83 | \$75,556.11 | \$0.00 | \$0.00 | \$0.00 | \$94,499.46 | \$0.00 |
| 2460 Material eléctrico y electrónico | \$91,730.82 | \$0.00 | \$10,904.00 | \$974.40 | \$0.00 | \$0.00 | \$4,050.48 | \$64.00 | \$381.83 | \$75,356.11 | \$0.00 | \$0.00 | \$0.00 | \$91,730.82 | \$0.00 |
| 2461 Material eléctrico y electrónico | \$91,730.82 | \$0.00 | \$10,904.00 | \$974.40 | \$0.00 | \$0.00 | \$4,050.48 | \$64.00 | \$381.83 | \$75,356.11 | \$0.00 | \$0.00 | \$0.00 | \$91,730.82 | \$0.00 |
| 2470 Artículos metálicos para la construcción | \$200.00 | \$0.00 | \$0.00 | \$0.00 | \$0.00 | \$0.00 | \$0.00 | \$0.00 | \$0.00 | \$200.00 | \$0.00 | \$0.00 | \$0.00 | \$200.00 | \$0.00 |
| 2471 Artículos metálicos para la construcción | \$200.00 | \$0.00 | \$0.00 | \$0.00 | \$0.00 | \$0.00 | \$0.00 | \$0.00 | \$0.00 | \$200.00 | \$0.00 | \$0.00 | \$0.00 | \$200.00 | \$0.00 |
| 2480 Materiales complementarios | \$1,154.20 | \$0.00 | \$0.00 | \$0.00 | \$1,154.20 | \$0.00 | \$0.00 | \$0.00 | \$0.00 | \$0.00 | \$0.00 | \$0.00 | \$0.00 | \$1,154.20 | \$0.00 |
| 2481 Materiales complementarios | \$1,154.20 | \$0.00 | \$0.00 | \$0.00 | \$1,154.20 | \$0.00 | \$0.00 | \$0.00 | \$0.00 | \$0.00 | \$0.00 | \$0.00 | \$0.00 | \$1,154.20 | \$0.00 |
| 2490 Otros materiales y artículos de construcción | \$1,414.44 | \$0.00 | \$0.00 | \$0.00 | \$49.00 | \$0.00 | \$1,365.44 | \$0.00 | \$0.00 | \$0.00 | \$0.00 | \$0.00 | \$0.00 | \$1,414.44 | \$0.00 |
| 2491 Otros materiales y artículos de construcción | \$1,414.44 | \$0.00 | \$0.00 | \$0.00 | \$49.00 | \$0.00 | \$1,365.44 | \$0.00 | \$0.00 | \$0.00 | \$0.00 | \$0.00 | \$0.00 | \$1,414.44 | \$0.00 |
| 2500 PRODUCTOS QUÍMICOS, FARMACÉUTIC | \$7,057.30 | \$0.00 | \$452.40 | \$4,408.00 | \$0.00 | \$1,063.35 | \$0.00 | \$0.00 | \$0.00 | \$1,133.55 | \$0.00 | \$0.00 | \$0.00 | \$7,057.30 | \$0.00 |
| 2530 Medicinas y productos farmacéuticos | \$4,779.20 | \$0.00 | \$0.00 | \$4,408.00 | \$0.00 | \$371.20 | \$0.00 | \$0.00 | \$0.00 | \$0.00 | \$0.00 | \$0.00 | \$0.00 | \$4,779.20 | \$0.00 |
| 2531 Medicinas y productos farmacéuticos | \$4,779.20 | \$0.00 | \$0.00 | \$4,408.00 | \$0.00 | \$371.20 | \$0.00 | \$0.00 | \$0.00 | \$0.00 | \$0.00 | \$0.00 | \$0.00 | \$4,779.20 | \$0.00 |
| 2540 Materiales, accesorios y suministros medic | \$1,365.55 | \$0.00 | \$232.00 | \$0.00 | \$0.00 | \$0.00 | \$0.00 | \$0.00 | \$0.00 | \$1,133.55 | \$0.00 | \$0.00 | \$0.00 | \$1,365.55 | \$0.00 |



Ustr. Ma. Gpe
Rep: rptAnaliticoPresupuestoEgresos_PY_FF

Universidad Politécnica de Amozoc Puebla Estado de Puebla

Analítico Mensual de Egresos Devengados por Fuente de Financiamiento al 30/sep/2024

(Cuentas con Movimientos)

(Cifras en pesos y centavos)

Fecha y 08/oct/2024

hora de Impresión 04:10 p.m.

| Objeto del Gasto | Presupuesto Vigente | Ene | Feb | Mar | Abr | May | Jun | Jul | Ago | Sep | Oct | Nov | Dic | Total | Diferencia (Vigente - Total) |
|---|-----------------------|--------------------|---------------------|---------------------|---------------------|---------------------|---------------------|---------------------|---------------------|---------------------|---------------|---------------|---------------|-----------------------|------------------------------|
| 2541 Materiales, accesorios y suministros médicc | \$1,365.55 | \$0.00 | \$232.00 | \$0.00 | \$0.00 | \$0.00 | \$0.00 | \$0.00 | \$0.00 | \$1,133.55 | \$0.00 | \$0.00 | \$0.00 | \$1,365.55 | \$0.00 |
| 2560 Fibras sintéticas, hules, plásticos y derivadc | \$692.15 | \$0.00 | \$0.00 | \$0.00 | \$0.00 | \$692.15 | \$0.00 | \$0.00 | \$0.00 | \$0.00 | \$0.00 | \$0.00 | \$0.00 | \$692.15 | \$0.00 |
| 2561 Fibras sintéticas, hules, plásticos y derivadc | \$692.15 | \$0.00 | \$0.00 | \$0.00 | \$0.00 | \$692.15 | \$0.00 | \$0.00 | \$0.00 | \$0.00 | \$0.00 | \$0.00 | \$0.00 | \$692.15 | \$0.00 |
| 2590 Otros productos químicos | \$220.40 | \$0.00 | \$220.40 | \$0.00 | \$0.00 | \$0.00 | \$0.00 | \$0.00 | \$0.00 | \$0.00 | \$0.00 | \$0.00 | \$0.00 | \$220.40 | \$0.00 |
| 2591 Otros productos químicos | \$220.40 | \$0.00 | \$220.40 | \$0.00 | \$0.00 | \$0.00 | \$0.00 | \$0.00 | \$0.00 | \$0.00 | \$0.00 | \$0.00 | \$0.00 | \$220.40 | \$0.00 |
| 2600 COMBUSTIBLES, LUBRICANTES Y ADITIV | \$92,591.12 | \$0.00 | \$0.00 | \$0.00 | \$92,397.12 | \$0.00 | \$194.00 | \$0.00 | \$0.00 | \$0.00 | \$0.00 | \$0.00 | \$0.00 | \$92,591.12 | \$0.00 |
| 2610 Combustibles, lubricantes y aditivos | \$92,591.12 | \$0.00 | \$0.00 | \$0.00 | \$92,397.12 | \$0.00 | \$194.00 | \$0.00 | \$0.00 | \$0.00 | \$0.00 | \$0.00 | \$0.00 | \$92,591.12 | \$0.00 |
| 2612 Combustibles, lubricantes y aditivos para ve | \$92,591.12 | \$0.00 | \$0.00 | \$0.00 | \$92,397.12 | \$0.00 | \$194.00 | \$0.00 | \$0.00 | \$0.00 | \$0.00 | \$0.00 | \$0.00 | \$92,591.12 | \$0.00 |
| 2700 VESTUARIO, BLANCOS, PRENDAS DE PR | \$6,201.70 | \$0.00 | \$0.00 | \$0.00 | \$0.00 | \$0.00 | \$0.00 | \$0.00 | \$0.00 | \$6,201.70 | \$0.00 | \$0.00 | \$0.00 | \$6,201.70 | \$0.00 |
| 2710 Vestuario y uniformes | \$2,436.00 | \$0.00 | \$0.00 | \$0.00 | \$0.00 | \$0.00 | \$0.00 | \$0.00 | \$0.00 | \$2,436.00 | \$0.00 | \$0.00 | \$0.00 | \$2,436.00 | \$0.00 |
| 2711 Vestuario y uniformes | \$2,436.00 | \$0.00 | \$0.00 | \$0.00 | \$0.00 | \$0.00 | \$0.00 | \$0.00 | \$0.00 | \$2,436.00 | \$0.00 | \$0.00 | \$0.00 | \$2,436.00 | \$0.00 |
| 2730 Artículos deportivos | \$3,604.70 | \$0.00 | \$0.00 | \$0.00 | \$0.00 | \$0.00 | \$0.00 | \$0.00 | \$0.00 | \$3,604.70 | \$0.00 | \$0.00 | \$0.00 | \$3,604.70 | \$0.00 |
| 2731 Artículos deportivos | \$3,604.70 | \$0.00 | \$0.00 | \$0.00 | \$0.00 | \$0.00 | \$0.00 | \$0.00 | \$0.00 | \$3,604.70 | \$0.00 | \$0.00 | \$0.00 | \$3,604.70 | \$0.00 |
| 2740 Productos textiles | \$161.00 | \$0.00 | \$0.00 | \$0.00 | \$0.00 | \$0.00 | \$0.00 | \$0.00 | \$0.00 | \$161.00 | \$0.00 | \$0.00 | \$0.00 | \$161.00 | \$0.00 |
| 2741 Productos textiles | \$161.00 | \$0.00 | \$0.00 | \$0.00 | \$0.00 | \$0.00 | \$0.00 | \$0.00 | \$0.00 | \$161.00 | \$0.00 | \$0.00 | \$0.00 | \$161.00 | \$0.00 |
| 2900 HERRAMIENTAS, REFACCIONES Y ACCE | \$43,371.03 | \$0.00 | \$12,105.76 | \$313.20 | \$5,459.99 | \$4,340.79 | \$14,859.78 | \$52.00 | \$5,750.02 | \$489.49 | \$0.00 | \$0.00 | \$0.00 | \$43,371.03 | \$0.00 |
| 2910 Herramientas menores | \$1,188.49 | \$0.00 | \$0.00 | \$0.00 | \$0.00 | \$0.00 | \$699.00 | \$0.00 | \$0.00 | \$489.49 | \$0.00 | \$0.00 | \$0.00 | \$1,188.49 | \$0.00 |
| 2911 Herramientas menores | \$1,188.49 | \$0.00 | \$0.00 | \$0.00 | \$0.00 | \$0.00 | \$699.00 | \$0.00 | \$0.00 | \$489.49 | \$0.00 | \$0.00 | \$0.00 | \$1,188.49 | \$0.00 |
| 2920 Refacciones y accesorios menores de edific | \$433.21 | \$0.00 | \$0.00 | \$313.20 | \$0.00 | \$0.00 | \$68.01 | \$52.00 | \$0.00 | \$433.21 | \$0.00 | \$0.00 | \$0.00 | \$433.21 | \$0.00 |
| 2921 Refacciones y accesorios menores de edific | \$433.21 | \$0.00 | \$0.00 | \$313.20 | \$0.00 | \$0.00 | \$68.01 | \$52.00 | \$0.00 | \$0.00 | \$0.00 | \$0.00 | \$0.00 | \$433.21 | \$0.00 |
| 2940 Refacciones y accesorios menores de equi | \$100.00 | \$0.00 | \$0.00 | \$0.00 | \$100.00 | \$0.00 | \$0.00 | \$0.00 | \$0.00 | \$0.00 | \$0.00 | \$0.00 | \$0.00 | \$100.00 | \$0.00 |
| 2941 Refacciones y accesorios menores para eq | \$100.00 | \$0.00 | \$0.00 | \$0.00 | \$100.00 | \$0.00 | \$0.00 | \$0.00 | \$0.00 | \$0.00 | \$0.00 | \$0.00 | \$0.00 | \$100.00 | \$0.00 |
| 2960 Refacciones y accesorios menores de equi | \$40,606.32 | \$0.00 | \$12,105.76 | \$0.00 | \$5,220.00 | \$4,340.79 | \$13,759.77 | \$0.00 | \$5,180.00 | \$0.00 | \$0.00 | \$0.00 | \$0.00 | \$40,606.32 | \$0.00 |
| 2961 Refacciones y accesorios menores de equi | \$40,606.32 | \$0.00 | \$12,105.76 | \$0.00 | \$5,220.00 | \$4,340.79 | \$13,759.77 | \$0.00 | \$5,180.00 | \$0.00 | \$0.00 | \$0.00 | \$0.00 | \$40,606.32 | \$0.00 |
| 2990 Refacciones y accesorios menores otros bik | \$1,043.01 | \$0.00 | \$0.00 | \$0.00 | \$139.99 | \$0.00 | \$333.00 | \$0.00 | \$570.02 | \$0.00 | \$0.00 | \$0.00 | \$0.00 | \$1,043.01 | \$0.00 |
| 2991 Refacciones y accesorios menores de otros | \$1,043.01 | \$0.00 | \$0.00 | \$0.00 | \$139.99 | \$0.00 | \$333.00 | \$0.00 | \$570.02 | \$0.00 | \$0.00 | \$0.00 | \$0.00 | \$1,043.01 | \$0.00 |
| 3000 SERVICIOS GENERALES | \$5,785,610.65 | \$92,446.70 | \$388,035.91 | \$465,673.43 | \$173,958.02 | \$372,531.35 | \$358,220.18 | \$561,061.49 | \$362,268.68 | \$592,506.05 | \$0.00 | \$0.00 | \$0.00 | \$3,366,701.81 | \$2,418,908.84 |
| 3100 SERVICIOS BÁSICOS | \$1,005,823.94 | \$41,071.00 | \$73,645.82 | \$44,718.00 | \$42,224.67 | \$43,358.00 | \$40,457.25 | \$87,244.51 | \$42,814.00 | \$139,130.52 | \$0.00 | \$0.00 | \$0.00 | \$554,663.77 | \$451,160.17 |
| 3110 Energía eléctrica | \$550,863.20 | \$37,973.00 | \$40,891.00 | \$42,820.00 | \$36,711.00 | \$40,060.00 | \$36,534.00 | \$24,387.00 | \$39,641.00 | \$39,869.00 | \$0.00 | \$0.00 | \$0.00 | \$338,886.00 | \$211,977.20 |
| 3111 Servicio de energía eléctrica | \$550,863.20 | \$37,973.00 | \$40,891.00 | \$42,820.00 | \$36,711.00 | \$40,060.00 | \$36,534.00 | \$24,387.00 | \$39,641.00 | \$39,869.00 | \$0.00 | \$0.00 | \$0.00 | \$338,886.00 | \$211,977.20 |
| 3130 Agua | \$96,183.37 | \$0.00 | \$1,392.00 | \$0.00 | \$0.00 | \$0.00 | \$0.00 | \$0.00 | \$0.00 | \$0.00 | \$0.00 | \$0.00 | \$0.00 | \$1,392.00 | \$94,791.37 |
| 3131 Servicio de agua | \$96,183.37 | \$0.00 | \$1,392.00 | \$0.00 | \$0.00 | \$0.00 | \$0.00 | \$0.00 | \$0.00 | \$0.00 | \$0.00 | \$0.00 | \$0.00 | \$1,392.00 | \$94,791.37 |
| 3140 Telefonía tradicional | \$25,200.00 | \$1,898.00 | \$1,898.00 | \$1,898.00 | \$1,898.00 | \$1,898.00 | \$1,898.00 | \$1,898.00 | \$1,898.00 | \$1,898.00 | \$0.00 | \$0.00 | \$0.00 | \$17,082.00 | \$8,118.00 |
| 3141 Servicio telefónico convencional | \$25,200.00 | \$1,898.00 | \$1,898.00 | \$1,898.00 | \$1,898.00 | \$1,898.00 | \$1,898.00 | \$1,898.00 | \$1,898.00 | \$1,898.00 | \$0.00 | \$0.00 | \$0.00 | \$17,082.00 | \$8,118.00 |
| 3150 Telefonía celular | \$12,126.27 | \$0.00 | \$599.00 | \$0.00 | \$1,198.00 | \$0.00 | \$0.00 | \$0.00 | \$0.00 | \$7,329.27 | \$0.00 | \$0.00 | \$0.00 | \$9,126.27 | \$3,000.00 |
| 3151 Servicio de telefonía celular | \$12,126.27 | \$0.00 | \$599.00 | \$0.00 | \$1,198.00 | \$0.00 | \$0.00 | \$0.00 | \$0.00 | \$7,329.27 | \$0.00 | \$0.00 | \$0.00 | \$9,126.27 | \$3,000.00 |
| 3170 Servicios de acceso de Internet, redes y prc | \$319,002.36 | \$1,200.00 | \$28,460.00 | \$0.00 | \$1,200.00 | \$1,400.00 | \$1,200.00 | \$60,959.51 | \$1,275.00 | \$90,034.25 | \$0.00 | \$0.00 | \$0.00 | \$185,728.76 | \$133,273.60 |
| 3171 Servicios de acceso de internet | \$319,002.36 | \$1,200.00 | \$28,460.00 | \$0.00 | \$1,200.00 | \$1,400.00 | \$1,200.00 | \$60,959.51 | \$1,275.00 | \$90,034.25 | \$0.00 | \$0.00 | \$0.00 | \$185,728.76 | \$133,273.60 |
| 3180 Servicios postales y telegráficos | \$2,448.74 | \$0.00 | \$405.82 | \$0.00 | \$1,217.67 | \$0.00 | \$825.25 | \$0.00 | \$0.00 | \$0.00 | \$0.00 | \$0.00 | \$0.00 | \$2,448.74 | \$0.00 |
| 3181 Servicio postal | \$2,448.74 | \$0.00 | \$405.82 | \$0.00 | \$1,217.67 | \$0.00 | \$825.25 | \$0.00 | \$0.00 | \$0.00 | \$0.00 | \$0.00 | \$0.00 | \$2,448.74 | \$0.00 |



Usr: Ma_Gpe
Rep: rptAnaliticoPresupuestoEgresos_PY_FF

Universidad Politécnica de Amozoc Puebla
Estado de Puebla

Analitico Mensual de Egresos Devengados por Fuente de Financiamiento al 30/sep/2024

(Cuentas con Movimientos)

(Cifras en pesos y centavos)

Fecha y 08/oct/2024

hora de Impresión 04:10 p.m.

| Objeto del Gasto | Presupuesto Vigente | Ene | Feb | Mar | Abr | May | Jun | Jul | Ago | Sep | Oct | Nov | Dic | Total | Diferencia (Vigente - Total) |
|--|-----------------------|-------------------|---------------------|---------------------|--------------------|---------------------|---------------------|---------------------|---------------------|---------------------|---------------|---------------|---------------|-----------------------|------------------------------|
| 3200 SERVICIOS DE ARRENDAMIENTO | \$401,117.84 | \$4,222.39 | \$29,005.97 | \$35,924.62 | \$13,217.04 | \$16,576.11 | \$17,316.19 | \$16,530.58 | \$34,159.92 | \$26,450.32 | \$0.00 | \$0.00 | \$0.00 | \$193,403.14 | \$207,714.70 |
| 3230 Arrendamiento de mobiliario y equipo de ad | \$126,596.84 | \$4,222.39 | \$6,435.97 | \$6,344.62 | \$3,357.04 | \$6,716.11 | \$7,456.19 | \$6,670.58 | \$3,899.92 | \$8,528.32 | \$0.00 | \$0.00 | \$0.00 | \$53,631.14 | \$72,965.70 |
| 3232 Arrendamiento de equipo y bienes informati | \$126,596.84 | \$4,222.39 | \$6,435.97 | \$6,344.62 | \$3,357.04 | \$6,716.11 | \$7,456.19 | \$6,670.58 | \$3,899.92 | \$8,528.32 | \$0.00 | \$0.00 | \$0.00 | \$53,631.14 | \$72,965.70 |
| 3270 Arrendamiento de activos intangibles | \$262,863.00 | \$0.00 | \$13,000.00 | \$29,580.00 | \$9,860.00 | \$9,860.00 | \$9,860.00 | \$9,860.00 | \$30,260.00 | \$15,834.00 | \$0.00 | \$0.00 | \$0.00 | \$128,114.00 | \$134,749.00 |
| 3271 Derechos de autor, patentes, regalías y otrc | \$262,863.00 | \$0.00 | \$13,000.00 | \$29,580.00 | \$9,860.00 | \$9,860.00 | \$9,860.00 | \$9,860.00 | \$30,260.00 | \$15,834.00 | \$0.00 | \$0.00 | \$0.00 | \$128,114.00 | \$134,749.00 |
| 3290 Otros arrendamientos | \$11,658.00 | \$0.00 | \$9,570.00 | \$0.00 | \$0.00 | \$0.00 | \$0.00 | \$0.00 | \$0.00 | \$2,088.00 | \$0.00 | \$0.00 | \$0.00 | \$11,658.00 | \$0.00 |
| 3291 Otros arrendamientos | \$11,658.00 | \$0.00 | \$9,570.00 | \$0.00 | \$0.00 | \$0.00 | \$0.00 | \$0.00 | \$0.00 | \$2,088.00 | \$0.00 | \$0.00 | \$0.00 | \$11,658.00 | \$0.00 |
| 3300 SERVICIOS PROFESIONALES, CIENTIFICI | \$1,520,772.19 | \$0.00 | \$110,652.40 | \$198,679.08 | \$4,060.00 | \$124,949.73 | \$112,433.99 | \$110,915.72 | \$125,727.20 | \$225,579.12 | \$0.00 | \$0.00 | \$0.00 | \$1,012,997.24 | \$507,774.95 |
| 3310 Servicios legales, de contabilidad, auditoria | \$321,298.57 | \$0.00 | \$0.00 | \$82,586.28 | \$0.00 | \$111,628.29 | \$0.00 | \$0.00 | \$0.00 | \$49,042.00 | \$0.00 | \$0.00 | \$0.00 | \$243,256.57 | \$78,042.00 |
| 3311 Servicios relacionados con procedimientos j | \$292,298.57 | \$0.00 | \$0.00 | \$82,586.28 | \$0.00 | \$111,628.29 | \$0.00 | \$0.00 | \$0.00 | \$49,042.00 | \$0.00 | \$0.00 | \$0.00 | \$243,256.57 | \$49,042.00 |
| 3312 Otros Servicios para la operación de progra | \$29,000.00 | \$0.00 | \$0.00 | \$0.00 | \$0.00 | \$0.00 | \$0.00 | \$0.00 | \$0.00 | \$0.00 | \$0.00 | \$0.00 | \$0.00 | \$0.00 | \$29,000.00 |
| 3340 Servicios de capacitación | \$5,400.00 | \$0.00 | \$0.00 | \$0.00 | \$0.00 | \$0.00 | \$0.00 | \$0.00 | \$0.00 | \$5,400.00 | \$0.00 | \$0.00 | \$0.00 | \$5,400.00 | \$0.00 |
| 3341 Capacitación institucional | \$5,400.00 | \$0.00 | \$0.00 | \$0.00 | \$0.00 | \$0.00 | \$0.00 | \$0.00 | \$0.00 | \$5,400.00 | \$0.00 | \$0.00 | \$0.00 | \$5,400.00 | \$0.00 |
| 3360 Servicios de apoyo administrativo, traducció | \$122,232.62 | \$0.00 | \$3,468.40 | \$8,908.80 | \$4,060.00 | \$13,321.44 | \$5,249.99 | \$3,731.72 | \$18,543.20 | \$63,953.12 | \$0.00 | \$0.00 | \$0.00 | \$121,236.67 | \$995.95 |
| 3364 Servicios de impresión de material informati | \$122,232.62 | \$0.00 | \$3,468.40 | \$8,908.80 | \$4,060.00 | \$13,321.44 | \$5,249.99 | \$3,731.72 | \$18,543.20 | \$63,953.12 | \$0.00 | \$0.00 | \$0.00 | \$121,236.67 | \$995.95 |
| 3380 Servicios de vigilancia | \$1,071,841.00 | \$0.00 | \$107,184.00 | \$107,184.00 | \$0.00 | \$0.00 | \$107,184.00 | \$107,184.00 | \$107,184.00 | \$107,184.00 | \$0.00 | \$0.00 | \$0.00 | \$643,104.00 | \$428,737.00 |
| 3381 Servicios de vigilancia | \$1,071,841.00 | \$0.00 | \$107,184.00 | \$107,184.00 | \$0.00 | \$0.00 | \$107,184.00 | \$107,184.00 | \$107,184.00 | \$107,184.00 | \$0.00 | \$0.00 | \$0.00 | \$643,104.00 | \$428,737.00 |
| 3400 SERVICIOS FINANCIEROS, BANCARIOS Y | \$309,279.45 | \$41.76 | \$0.00 | \$20.88 | \$20.88 | \$20.88 | \$4,080.88 | \$79,931.20 | \$20.88 | \$0.00 | \$0.00 | \$0.00 | \$0.00 | \$84,137.36 | \$225,142.09 |
| 3410 Servicios financieros y bancarios | \$9,279.45 | \$41.76 | \$0.00 | \$20.88 | \$20.88 | \$20.88 | \$4,080.88 | \$41.76 | \$20.88 | \$0.00 | \$0.00 | \$0.00 | \$0.00 | \$4,247.92 | \$5,031.53 |
| 3411 Servicios financieros y bancarios | \$9,279.45 | \$41.76 | \$0.00 | \$20.88 | \$20.88 | \$20.88 | \$4,080.88 | \$41.76 | \$20.88 | \$0.00 | \$0.00 | \$0.00 | \$0.00 | \$4,247.92 | \$5,031.53 |
| 3450 Seguro de bienes patrimoniales | \$300,000.00 | \$0.00 | \$0.00 | \$0.00 | \$0.00 | \$0.00 | \$0.00 | \$79,889.44 | \$0.00 | \$0.00 | \$0.00 | \$0.00 | \$0.00 | \$79,889.44 | \$220,110.56 |
| 3451 Seguros de bienes patrimoniales | \$300,000.00 | \$0.00 | \$0.00 | \$0.00 | \$0.00 | \$0.00 | \$0.00 | \$79,889.44 | \$0.00 | \$0.00 | \$0.00 | \$0.00 | \$0.00 | \$79,889.44 | \$220,110.56 |
| 3500 SERVICIOS DE INSTALACIÓN, REPARACI | \$1,205,206.16 | \$1,205.51 | \$109,797.48 | \$88,459.28 | \$10,730.00 | \$101,112.59 | \$108,004.11 | \$107,918.38 | \$98,916.36 | \$113,196.38 | \$0.00 | \$0.00 | \$0.00 | \$739,340.09 | \$465,866.07 |
| 3510 Conservación y mantenimiento menor de in | \$8,861.51 | \$1,205.51 | \$7,656.00 | \$0.00 | \$0.00 | \$0.00 | \$0.00 | \$0.00 | \$0.00 | \$0.00 | \$0.00 | \$0.00 | \$0.00 | \$8,861.51 | \$0.00 |
| 3511 Mantenimiento y conservación menor de inr | \$8,861.51 | \$1,205.51 | \$7,656.00 | \$0.00 | \$0.00 | \$0.00 | \$0.00 | \$0.00 | \$0.00 | \$0.00 | \$0.00 | \$0.00 | \$0.00 | \$8,861.51 | \$0.00 |
| 3520 Instalación, reparación y mantenimiento de | \$0.01 | \$0.00 | \$0.00 | \$0.00 | \$0.00 | \$0.00 | \$0.00 | \$0.00 | \$0.00 | \$0.00 | \$0.00 | \$0.00 | \$0.00 | \$0.00 | \$0.01 |
| 3521 Mantenimiento y conservación de mobiliari | \$0.01 | \$0.00 | \$0.00 | \$0.00 | \$0.00 | \$0.00 | \$0.00 | \$0.00 | \$0.00 | \$0.00 | \$0.00 | \$0.00 | \$0.00 | \$0.00 | \$0.01 |
| 3530 Instalación, reparación y mantenimiento de | \$17,443.00 | \$0.00 | \$0.00 | \$0.00 | \$0.00 | \$0.00 | \$0.00 | \$0.00 | \$0.00 | \$0.00 | \$0.00 | \$0.00 | \$0.00 | \$0.00 | \$17,443.00 |
| 3531 Instalación, reparación y mantenimiento de | \$17,443.00 | \$0.00 | \$0.00 | \$0.00 | \$0.00 | \$0.00 | \$0.00 | \$0.00 | \$0.00 | \$0.00 | \$0.00 | \$0.00 | \$0.00 | \$0.00 | \$17,443.00 |
| 3540 Instalación, reparación y mantenimiento de | \$1,346.35 | \$0.00 | \$0.00 | \$0.00 | \$0.00 | \$0.00 | \$0.00 | \$0.00 | \$0.00 | \$0.00 | \$0.00 | \$0.00 | \$0.00 | \$0.00 | \$1,346.35 |
| 3541 Instalación, reparación y mantenimiento de | \$1,346.35 | \$0.00 | \$0.00 | \$0.00 | \$0.00 | \$0.00 | \$0.00 | \$0.00 | \$0.00 | \$0.00 | \$0.00 | \$0.00 | \$0.00 | \$0.00 | \$1,346.35 |
| 3550 Reparación y mantenimiento de equipo de t | \$23,354.48 | \$0.00 | \$2,088.00 | \$0.00 | \$0.00 | \$3,924.21 | \$10,815.73 | \$0.00 | \$1,213.98 | \$0.00 | \$0.00 | \$0.00 | \$0.00 | \$18,041.92 | \$5,312.56 |
| 3551 Mantenimiento y conservación de vehiculos | \$23,354.48 | \$0.00 | \$2,088.00 | \$0.00 | \$0.00 | \$3,924.21 | \$10,815.73 | \$0.00 | \$1,213.98 | \$0.00 | \$0.00 | \$0.00 | \$0.00 | \$18,041.92 | \$5,312.56 |
| 3570 Instalación, reparación y mantenimiento de | \$45,558.01 | \$0.00 | \$0.00 | \$0.00 | \$0.00 | \$0.00 | \$0.00 | \$0.00 | \$0.00 | \$5,278.00 | \$0.00 | \$0.00 | \$0.00 | \$5,278.00 | \$40,280.01 |
| 3571 Instalación, reparación y mantenimiento de | \$45,558.01 | \$0.00 | \$0.00 | \$0.00 | \$0.00 | \$0.00 | \$0.00 | \$0.00 | \$0.00 | \$5,278.00 | \$0.00 | \$0.00 | \$0.00 | \$5,278.00 | \$40,280.01 |
| 3580 Servicios de limpieza y manejo de desecho: | \$1,044,262.80 | \$0.00 | \$89,323.48 | \$88,459.28 | \$0.00 | \$97,188.38 | \$97,188.38 | \$97,188.38 | \$97,702.38 | \$97,188.38 | \$0.00 | \$0.00 | \$0.00 | \$664,238.66 | \$380,024.14 |
| 3581 Servicios de limpieza y manejo de desecho: | \$1,044,262.80 | \$0.00 | \$89,323.48 | \$88,459.28 | \$0.00 | \$97,188.38 | \$97,188.38 | \$97,188.38 | \$97,702.38 | \$97,188.38 | \$0.00 | \$0.00 | \$0.00 | \$664,238.66 | \$380,024.14 |
| 3590 Servicios de jardinería y fumigación | \$64,380.00 | \$0.00 | \$10,730.00 | \$0.00 | \$10,730.00 | \$0.00 | \$0.00 | \$10,730.00 | \$0.00 | \$10,730.00 | \$0.00 | \$0.00 | \$0.00 | \$42,920.00 | \$21,460.00 |
| 3591 Servicios de jardinería y fumigación | \$64,380.00 | \$0.00 | \$10,730.00 | \$0.00 | \$10,730.00 | \$0.00 | \$0.00 | \$10,730.00 | \$0.00 | \$10,730.00 | \$0.00 | \$0.00 | \$0.00 | \$42,920.00 | \$21,460.00 |
| 3600 SERVICIOS DE COMUNICACIÓN SOCIAL | \$7,200.00 | \$0.00 | \$0.00 | \$0.00 | \$0.00 | \$0.00 | \$0.00 | \$0.00 | \$0.00 | \$0.00 | \$0.00 | \$0.00 | \$0.00 | \$0.00 | \$7,200.00 |



Usr: Ma_Gpe
Rep: rptAnaliticoPresupuestoEgresos_PY_FF

Universidad Politécnica de Amozoc Puebla
Estado de Puebla
Análítico Mensual de Egresos Devengados por Fuente de Financiamiento al 30/sep/2024
(Cuentas con Movimientos)
(Cifras en pesos y centavos)

Fecha y hora de Impresión | 08/oct/2024
04:10 p.m.

| Objeto del Gasto | Presupuesto Vigente | Ene | Feb | Mar | Abr | May | Jun | Jul | Ago | Sep | Oct | Nov | Dic | Total | Diferencia (Vigente - Total) |
|--|------------------------|-----------------------|-----------------------|-----------------------|-----------------------|-----------------------|-----------------------|-----------------------|-----------------------|-----------------------|---------------|---------------|---------------|------------------------|------------------------------|
| 3650 Servicios de la industria filmica, del sonido y | \$7,200.00 | \$0.00 | \$0.00 | \$0.00 | \$0.00 | \$0.00 | \$0.00 | \$0.00 | \$0.00 | \$0.00 | \$0.00 | \$0.00 | \$0.00 | \$0.00 | \$7,200.00 |
| 3651 Servicios de la industria filmica, del sonido y | \$7,200.00 | \$0.00 | \$0.00 | \$0.00 | \$0.00 | \$0.00 | \$0.00 | \$0.00 | \$0.00 | \$0.00 | \$0.00 | \$0.00 | \$0.00 | \$0.00 | \$7,200.00 |
| 3700 SERVICIOS DE TRASLADOS Y VIÁTICOS | \$85,256.29 | \$0.00 | \$17,241.64 | \$9,017.29 | \$3,338.00 | \$4,555.00 | \$12,556.57 | \$21,346.92 | \$8,787.00 | \$5,580.00 | \$0.00 | \$0.00 | \$0.00 | \$82,422.42 | \$2,833.87 |
| 3710 Pasajes aéreos | \$3,610.82 | \$0.00 | \$3,610.82 | \$0.00 | \$0.00 | \$0.00 | \$0.00 | \$0.00 | \$0.00 | \$0.00 | \$0.00 | \$0.00 | \$0.00 | \$3,610.82 | \$0.00 |
| 3711 Pasajes aéreos nacionales | \$3,610.82 | \$0.00 | \$3,610.82 | \$0.00 | \$0.00 | \$0.00 | \$0.00 | \$0.00 | \$0.00 | \$0.00 | \$0.00 | \$0.00 | \$0.00 | \$3,610.82 | \$0.00 |
| 3720 Pasajes terrestres | \$22,384.00 | \$0.00 | \$3,639.00 | \$724.56 | \$2,433.00 | \$1,237.00 | \$5,683.00 | \$4,022.00 | \$930.00 | \$1,476.00 | \$0.00 | \$0.00 | \$0.00 | \$20,144.56 | \$2,239.44 |
| 3721 Pasajes terrestres nacionales | \$22,384.00 | \$0.00 | \$3,639.00 | \$724.56 | \$2,433.00 | \$1,237.00 | \$5,683.00 | \$4,022.00 | \$930.00 | \$1,476.00 | \$0.00 | \$0.00 | \$0.00 | \$20,144.56 | \$2,239.44 |
| 3750 Viáticos en el país | \$51,174.18 | \$0.00 | \$9,991.82 | \$2,915.44 | \$0.00 | \$3,318.00 | \$6,168.57 | \$16,559.92 | \$7,622.00 | \$4,004.00 | \$0.00 | \$0.00 | \$0.00 | \$50,579.75 | \$594.43 |
| 3751 Viáticos en el país | \$51,174.18 | \$0.00 | \$9,991.82 | \$2,915.44 | \$0.00 | \$3,318.00 | \$6,168.57 | \$16,559.92 | \$7,622.00 | \$4,004.00 | \$0.00 | \$0.00 | \$0.00 | \$50,579.75 | \$594.43 |
| 3790 Otros servicios de traslado y hospedaje | \$8,087.29 | \$0.00 | \$0.00 | \$5,377.29 | \$905.00 | \$0.00 | \$705.00 | \$765.00 | \$235.00 | \$100.00 | \$0.00 | \$0.00 | \$0.00 | \$8,087.29 | \$0.00 |
| 3791 Otros servicios de traslado y hospedaje | \$8,087.29 | \$0.00 | \$0.00 | \$5,377.29 | \$905.00 | \$0.00 | \$705.00 | \$765.00 | \$235.00 | \$100.00 | \$0.00 | \$0.00 | \$0.00 | \$8,087.29 | \$0.00 |
| 3800 SERVICIOS OFICIALES | \$95,998.00 | \$0.00 | \$1,600.00 | \$14,703.00 | \$0.00 | \$32,446.30 | \$9,166.02 | \$20,041.88 | \$806.32 | \$15,401.49 | \$0.00 | \$0.00 | \$0.00 | \$94,165.01 | \$1,832.99 |
| 3820 Gastos de orden social y cultural | \$95,998.00 | \$0.00 | \$1,600.00 | \$14,703.00 | \$0.00 | \$32,446.30 | \$9,166.02 | \$20,041.88 | \$806.32 | \$15,401.49 | \$0.00 | \$0.00 | \$0.00 | \$94,165.01 | \$1,832.99 |
| 3821 Gastos de orden social | \$80,000.00 | \$0.00 | \$1,500.00 | \$14,703.00 | \$0.00 | \$32,446.30 | \$2,216.02 | \$20,041.88 | \$806.32 | \$6,353.49 | \$0.00 | \$0.00 | \$0.00 | \$78,167.01 | \$1,832.99 |
| 3822 Gastos de orden cultural | \$15,998.00 | \$0.00 | \$0.00 | \$0.00 | \$0.00 | \$0.00 | \$6,950.00 | \$0.00 | \$0.00 | \$9,048.00 | \$0.00 | \$0.00 | \$0.00 | \$15,998.00 | \$0.00 |
| 3900 OTROS SERVICIOS GENERALES | \$1,154,956.78 | \$45,906.04 | \$46,092.60 | \$74,151.28 | \$100,367.43 | \$49,512.74 | \$54,205.17 | \$117,132.30 | \$51,037.00 | \$67,168.22 | \$0.00 | \$0.00 | \$0.00 | \$605,572.78 | \$549,384.00 |
| 3920 Impuestos y derechos | \$350,852.00 | \$0.00 | \$0.00 | \$13,190.00 | \$52,940.00 | \$0.00 | \$2,512.00 | \$70,030.00 | \$408.00 | \$17,738.00 | \$0.00 | \$0.00 | \$0.00 | \$156,818.00 | \$194,034.00 |
| 3921 Otros impuestos y derechos | \$350,852.00 | \$0.00 | \$0.00 | \$13,190.00 | \$52,940.00 | \$0.00 | \$2,512.00 | \$70,030.00 | \$408.00 | \$17,738.00 | \$0.00 | \$0.00 | \$0.00 | \$156,818.00 | \$194,034.00 |
| 3980 Impuesto sobre nóminas y otros que se den | \$754,104.78 | \$45,906.04 | \$46,092.60 | \$60,961.28 | \$47,427.43 | \$49,512.74 | \$51,693.17 | \$47,102.30 | \$50,629.00 | \$49,430.22 | \$0.00 | \$0.00 | \$0.00 | \$448,754.78 | \$305,350.00 |
| 3981 Impuesto sobre nóminas y otros que se den | \$754,104.78 | \$45,906.04 | \$46,092.60 | \$60,961.28 | \$47,427.43 | \$49,512.74 | \$51,693.17 | \$47,102.30 | \$50,629.00 | \$49,430.22 | \$0.00 | \$0.00 | \$0.00 | \$448,754.78 | \$305,350.00 |
| 3990 Otros servicios generales | \$50,000.00 | \$0.00 | \$0.00 | \$0.00 | \$0.00 | \$0.00 | \$0.00 | \$0.00 | \$0.00 | \$0.00 | \$0.00 | \$0.00 | \$0.00 | \$0.00 | \$50,000.00 |
| 3993 Otros servicios generales | \$50,000.00 | \$0.00 | \$0.00 | \$0.00 | \$0.00 | \$0.00 | \$0.00 | \$0.00 | \$0.00 | \$0.00 | \$0.00 | \$0.00 | \$0.00 | \$0.00 | \$50,000.00 |
| 5000 BIENES MUEBLES, INMUEBLES E IN | \$10,800.00 | \$0.00 | \$0.00 | \$0.00 | \$0.00 | \$0.00 | \$0.00 | \$0.00 | \$0.00 | \$10,800.00 | \$0.00 | \$0.00 | \$0.00 | \$10,800.00 | \$0.00 |
| 5600 MAQUINARIA, OTROS EQUIPOS Y HERRA | \$10,800.00 | \$0.00 | \$0.00 | \$0.00 | \$0.00 | \$0.00 | \$0.00 | \$0.00 | \$0.00 | \$10,800.00 | \$0.00 | \$0.00 | \$0.00 | \$10,800.00 | \$0.00 |
| 5670 Herramientas y máquinas-herramienta | \$10,800.00 | \$0.00 | \$0.00 | \$0.00 | \$0.00 | \$0.00 | \$0.00 | \$0.00 | \$0.00 | \$10,800.00 | \$0.00 | \$0.00 | \$0.00 | \$10,800.00 | \$0.00 |
| 5671 Herramientas y máquinas- herramienta | \$10,800.00 | \$0.00 | \$0.00 | \$0.00 | \$0.00 | \$0.00 | \$0.00 | \$0.00 | \$0.00 | \$10,800.00 | \$0.00 | \$0.00 | \$0.00 | \$10,800.00 | \$0.00 |
| ESTATALES | \$6,472,275.72 | \$92,446.70 | \$438,356.76 | \$602,936.59 | \$280,808.03 | \$480,675.97 | \$365,853.99 | \$568,305.09 | \$420,083.05 | \$711,766.16 | \$0.00 | \$0.00 | \$0.00 | \$3,961,232.34 | \$2,511,043.38 |
| Total Final | \$38,191,963.32 | \$1,783,022.98 | \$2,463,746.22 | \$2,940,873.48 | \$2,650,022.25 | \$2,460,522.94 | \$2,637,976.43 | \$2,442,740.83 | \$2,979,364.75 | \$2,733,344.24 | \$0.00 | \$0.00 | \$0.00 | \$23,151,614.12 | \$15,040,349.20 |

055



Usr: Ma. Gpe
 Rep: rptAnalíticoPresupuestoEgresos_PY_FF

Universidad Politécnica de Amozoc Puebla
Estado de Puebla
Análítico Mensual de Egresos Devengados por Fuente de Financiamiento al 30/sep/2024
(Cuentas con Movimientos)
 (Cifras en pesos y centavos)

Fecha y hora de Impresión | 08/oct/2024 04:10 p.m.

| Objeto del Gasto | Presupuesto Vigente | Ene | Feb | Mar | Abr | May | Jun | Jul | Ago | Sep | Oct | Nov | Dic | Total | Diferencia (Vigente - Total) |
|------------------|---------------------|-----|-----|-----|-----|-----|-----|-----|-----|-----|-----|-----|-----|-------|------------------------------|
|------------------|---------------------|-----|-----|-----|-----|-----|-----|-----|-----|-----|-----|-----|-----|-------|------------------------------|



 MTRA. NADIA JISETT QUEZADA LÓPEZ
 RECTORA



 LIC. GUADALUPE ADRIANA CONTRERAS TEJEDA
 SECRETARIA ADMINISTRATIVA



Universidad Politécnica de Amozoc Puebla
Estado de Puebla
Endeudamiento Neto

Del 01/ene/2024 Al 30/sep/2024
 (Cifras en Pesos)

Fecha y hora de Impresión | 08/oct/2024 04:11 p.m.

Rep: rptEndeudamientoNeto
 Usr: Ma, Gpe

| Identificación de Crédito o Instrumento | Contratación/Colocación | Amortización | Endeudamiento Neto |
|---|-------------------------|---------------|--------------------|
| Créditos Bancarios | | | |
| Total Créditos Bancarios | \$0.00 | \$0.00 | \$0.00 |
| Otros Instrumentos de Deuda | | | |
| Total Otros Instrumentos de Deuda | \$0.00 | \$0.00 | \$0.00 |
| Total | \$0.00 | \$0.00 | \$0.00 |

MTRA. NADIA JISETT QUEZADA LOPEZ

RECTORA

LIC. GUADALUPE ADRIANA CONTRERAS TEJEDA

SECRETARIA ADMINISTRATIVA



Universidad Politécnica de Amozoc Puebla
Estado de Puebla
Intereses de la Deuda

Del 01/ene/2024 Al 30/sep/2024
 (Cifras en Pesos)

Fecha y hora de Impresión | 08/oct/2024 04:11 p.m.

Rep: rptInteresesdeLaDeuda
 Usr: Ma. Gpe

| Identificación de Crédito o Instrumento | Devengado | Pagado |
|---|---------------|---------------|
| Créditos Bancarios | | |
| Total de Intereses de Créditos Bancarios | \$0.00 | \$0.00 |
| Otros Instrumentos de Deuda | | |
| Total de Intereses de Otros Instrumentos de Deuda | \$0.00 | \$0.00 |
| Total | \$0.00 | \$0.00 |

 MTRA. NADIA JISETT QUEZADA LOPEZ
 RECTORA

 LIC. GUADALUPE ADRIANA CONTRERAS TEJEDA
 SECRETARIA ADMINISTRATIVA




Universidad Politécnica de Amozoc Puebla
Estado de Puebla
Conciliación entre los Ingresos Presupuestarios y Contables
Correspondiente Del 01/ene/2024 al 30/sep/2024
(Cifras en pesos)

Usu: Ma. Gpe
Rep: rptConciliacionPresupuestal

Fecha y hora de Impresión | 08/oct/2024 04:12 p.m.

| | |
|--|------------------------|
| 1. Total de Ingresos Presupuestarios | \$34,850,204.82 |
| 2. Más Ingresos Contables No Presupuestarios | \$0.00 |
| 2.1 Ingresos Financieros | \$0.00 |
| 2.2 Incremento por Variación de Inventarios | \$0.00 |
| 2.3 Disminución del Exceso de Estimaciones por Pérdida o Deterioro u Obsolescencia | \$0.00 |
| 2.4 Disminución del Exceso de Provisiones | \$0.00 |
| 2.5 Otros Ingresos y Beneficios Varios | \$0.00 |
| 2.6 Otros Ingresos Contables No Presupuestarios | \$0.00 |
| 3. Menos Ingresos Presupuestarios No Contables | \$0.00 |
| 3.1 Aprovechamientos Patrimoniales | \$0.00 |
| 3.2 Ingresos Derivados de Financiamientos | \$0.00 |
| 4. Total de Ingresos Contables | \$34,850,204.82 |


MTRA. NADIA JISET QUEZADA LOPEZ
RECTORA


LIC. GUADALUPE ADRIANA CONTRERAS TEJEDA
SECRETARIA ADMINISTRATIVA



Usr: Ma, Gpe
Rep: rptConciliacionPresupuestal

Universidad Politécnica de Amozoc Puebla
Estado de Puebla
Conciliación entre los Egresos Presupuestarios y los Gastos Contables
Correspondiente Del 01/ene/2024 al 30/sep/2024
(Cifras en pesos)

Fecha y | 08/oct/2024
hora de Impresión | 04:12 p.m.

| | |
|--|------------------------|
| 1. Total de Egresos Presupuestarios | \$23,151,614.12 |
| 2. Menos Egresos Presupuestarios No Contables | \$1,001,309.90 |
| 2.1 Materias Primas y Materiales de Producción y Comercialización | \$0.00 |
| 2.2 Materiales y Suministros | \$930,509.90 |
| 2.3 Mobiliario y Equipo de Administración | \$60,000.00 |
| 2.4 Mobiliario y Equipo Educativo y Recreativo | \$0.00 |
| 2.5 Equipo e Instrumental Médico y de Laboratorio | \$0.00 |
| 2.6 Vehículos y Equipo de Transporte | \$0.00 |
| 2.7 Equipo de Defensa y Seguridad | \$0.00 |
| 2.8 Maquinaria, Otros Equipos y Herramientas | \$10,800.00 |
| 2.9 Activos Biológicos | \$0.00 |
| 2.10 Bienes Inmuebles | \$0.00 |
| 2.11 Activos Intangibles | \$0.00 |
| 2.12 Obra Pública en Bienes de Dominio Público | \$0.00 |
| 2.13 Obra Pública en Bienes Propios | \$0.00 |
| 2.14 Acciones y Participaciones de Capital | \$0.00 |
| 2.15 Compra de Títulos y Valores | \$0.00 |
| 2.16 Concesión de Préstamos | \$0.00 |
| 2.17 Inversiones en Fideicomisos, Mandatos y Otros Análogos | \$0.00 |
| 2.18 Provisiones para Contingencias y Otras Erogaciones Especiales | \$0.00 |
| 2.19 Amortización de la Deuda Pública | \$0.00 |
| 2.20 Adeudos de Ejercicios Fiscales Anteriores (ADEFAS) | \$0.00 |
| 2.21 Otros Egresos Presupuestarios No Contables | \$0.00 |
| 3. Más Gastos Contables No Presupuestarios | \$6,021,033.20 |
| 3.1 Estimaciones, Depreciaciones, Deterioros, Obsolescencia y Amortizaciones | \$5,090,523.30 |
| 3.2 Provisiones | \$0.00 |
| 3.3 Disminución de Inventarios | \$0.00 |
| 3.4 Otros Gastos | \$0.00 |
| 3.5 Inversión Pública No Capitalizable | \$0.00 |
| 3.6 Materiales y Suministros (consumos) | \$930,509.90 |



Universidad Politécnica de Amozoc Puebla
Estado de Puebla
Conciliación entre los Egresos Presupuestarios y los Gastos Contables
Correspondiente Del 01/ene/2024 al 30/sep/2024
(Cifras en pesos)

Usu: Ma, Gpe
Rep: rptConciliacionPresupuestal

Fecha y hora de Impresión | 08/oct/2024 04:12 p.m.

| | |
|---|------------------------|
| 3.7 Otros Gastos Contables No Presupuestarios | \$0.00 |
| 4. Total De Gastos Contables | \$28,171,337.42 |


MTRA. NADIA JISETT QUEZADA LÓPEZ
RECTORA


LIC. GUADALUPE ADRIANA CONTRERAS TEJEDA
SECRETARIA ADMINISTRATIVA

Universidad Politécnica de Amozoc Puebla
Estado de Puebla
Flujo de fondos

Del 01/ene/2024 Al 30/sep/2024
 (Cifras en Pesos)

Fecha y hora de Impresión | 08/oct/2024
 04:15 p.m.

Rep: rptFlujoDeFondos

Usr: Ma. Gpe


| Concepto | Estimado / Aprobado | Devengado | Recaudado / Pagado |
|---|------------------------|------------------------|------------------------|
| Rubros de Ingresos | \$38,016,411.00 | \$34,850,204.82 | \$34,850,204.82 |
| IMPUESTOS | \$0.00 | \$0.00 | \$0.00 |
| CUOTAS Y APORTACIONES DE SEGURIDAD SOCIAL | \$0.00 | \$0.00 | \$0.00 |
| CONTRIBUCIONES DE MEJORAS | \$0.00 | \$0.00 | \$0.00 |
| DERECHOS | \$0.00 | \$0.00 | \$0.00 |
| PRODUCTOS | \$0.00 | \$806.72 | \$806.72 |
| APROVECHAMIENTOS | \$0.00 | \$0.00 | \$0.00 |
| INGRESOS POR VENTA DE BIENES, PRESTACIÓN DE SERVICIOS Y OTROS INGRESOS | \$171,600.00 | \$252,076.80 | \$252,076.80 |
| PARTICIPACIONES, APORTACIONES, CONVENIOS, INCENTIVOS DERIVADOS DE LA COLABORACIÓN FISCAL Y FONDOS DISTINTOS DE APORTACIONES | \$0.00 | \$60,050.00 | \$60,050.00 |
| TRANSFERENCIAS, ASIGNACIONES, SUBSIDIOS Y SUBVENCIONES, Y PENSIONES Y JUBILACIONES | \$37,844,811.00 | \$34,537,271.30 | \$34,537,271.30 |
| INGRESOS DERIVADOS DE FINANCIAMIENTOS | \$0.00 | \$0.00 | \$0.00 |
| Capítulos de Gasto | \$38,016,411.00 | \$23,151,614.12 | \$22,669,733.35 |
| SERVICIOS PERSONALES | \$30,258,619.45 | \$17,954,431.26 | \$17,527,862.13 |
| MATERIALES Y SUMINISTROS | \$874,646.00 | \$930,509.90 | \$930,509.90 |
| SERVICIOS GENERALES | \$6,883,145.55 | \$4,195,872.96 | \$4,140,561.32 |
| TRANSFERENCIAS, ASIGNACIONES, SUBSIDIOS Y OTRAS AYUDAS | \$0.00 | \$0.00 | \$0.00 |
| BIENES MUEBLES, INMUEBLES E INTANGIBLES | \$0.00 | \$70,800.00 | \$70,800.00 |
| INVERSIÓN PÚBLICA | \$0.00 | \$0.00 | \$0.00 |
| INVERSIONES FINANCIERAS Y OTRAS PROVISIONES | \$0.00 | \$0.00 | \$0.00 |
| PARTICIPACIONES Y APORTACIONES | \$0.00 | \$0.00 | \$0.00 |
| DEUDA PÚBLICA | \$0.00 | \$0.00 | \$0.00 |
| Total de las operaciones | \$0.00 | \$11,698,590.70 | \$12,180,471.47 |

MTRA. NADIA JISETT QUEZADA LÓPEZ
 RECTORA

LIC. GUADALUPE ADRIANA CONTRERAS TEJEDA
 SECRETARIA ADMINISTRATIVA

| Concepto | Egresos | | | | | Subejercicio |
|--|-----------------|------------------------------|-----------------|-----------------|-----------------|-----------------|
| | Aprobado | Ampliaciones / (Reducciones) | Modificado | Devengado | Pagado | |
| Programas | | | | | | |
| Subsidios: Sector Social y Privado o Entidades Federativas y Municipios | | | | | | |
| Sujetos a Reglas de Operaci?n | \$0.00 | \$0.00 | \$0.00 | \$0.00 | \$0.00 | \$0.00 |
| Otros Subsidios | \$0.00 | \$0.00 | \$0.00 | \$0.00 | \$0.00 | \$0.00 |
| Desempe?o de las Funciones | | | | | | |
| Prestaci?n de Servicios P?blicos | \$38,016,411.00 | \$175,552.32 | \$38,191,963.32 | \$23,151,614.12 | \$22,669,733.35 | \$15,040,349.20 |
| Provisi?n de Bienes P?blicos | \$0.00 | \$0.00 | \$0.00 | \$0.00 | \$0.00 | \$0.00 |
| Planeaci?n, seguimiento y evaluaci?n de pol?ticas p?blicas | \$0.00 | \$0.00 | \$0.00 | \$0.00 | \$0.00 | \$0.00 |
| Promoci?n y fomento | \$0.00 | \$0.00 | \$0.00 | \$0.00 | \$0.00 | \$0.00 |
| Regulaci?n y supervisi?n | \$0.00 | \$0.00 | \$0.00 | \$0.00 | \$0.00 | \$0.00 |
| Funciones de las Fuerzas Armadas (?nicamente Gobierno Federal) | \$0.00 | \$0.00 | \$0.00 | \$0.00 | \$0.00 | \$0.00 |
| Espec?ficos | \$0.00 | \$0.00 | \$0.00 | \$0.00 | \$0.00 | \$0.00 |
| Proyectos de Inversi?n | \$0.00 | \$0.00 | \$0.00 | \$0.00 | \$0.00 | \$0.00 |
| Administrativos y de Apoyo | | | | | | |
| Apoyo al proceso presupuestario y para mejorar la eficiencia institucional | \$0.00 | \$0.00 | \$0.00 | \$0.00 | \$0.00 | \$0.00 |
| Apoyo a la funci?n p?blica y al mejoramiento de la gesti?n | \$0.00 | \$0.00 | \$0.00 | \$0.00 | \$0.00 | \$0.00 |
| Operaciones ajenas | \$0.00 | \$0.00 | \$0.00 | \$0.00 | \$0.00 | \$0.00 |
| Compromisos | | | | | | |
| Obligaciones de cumplimiento de resoluci?n jurisdiccional | \$0.00 | \$0.00 | \$0.00 | \$0.00 | \$0.00 | \$0.00 |
| Desastres Naturales | \$0.00 | \$0.00 | \$0.00 | \$0.00 | \$0.00 | \$0.00 |
| Obligaciones | | | | | | |
| Pensiones y jubilaciones | \$0.00 | \$0.00 | \$0.00 | \$0.00 | \$0.00 | \$0.00 |
| Aportaciones a la seguridad social | \$0.00 | \$0.00 | \$0.00 | \$0.00 | \$0.00 | \$0.00 |
| Aportaciones a fondos de estabilizaci?n | \$0.00 | \$0.00 | \$0.00 | \$0.00 | \$0.00 | \$0.00 |
| Aportaciones a fondos de inversi?n y reestructura de pensiones | \$0.00 | \$0.00 | \$0.00 | \$0.00 | \$0.00 | \$0.00 |
| Programas de Gasto Federalizado (Gobierno Federal) | | | | | | |

| Concepto | Egresos | | | | | Subejercicio |
|--|-----------------|---------------------------------|-----------------|-----------------|-----------------|-----------------|
| | Aprobado | Ampliaciones / (Reducciones) | Modificado | Devengado | Pagado | |
| Programas | | | | | | |
| Gasto Federalizado | \$0.00 | \$0.00 | \$0.00 | \$0.00 | \$0.00 | \$0.00 |
| Participaciones a entidades federativas y municipios | | | | | | |
| Participaciones a entidades federativas y municipios | \$0.00 | \$0.00 | \$0.00 | \$0.00 | \$0.00 | \$0.00 |
| Costo financiero, deuda o apoyos a deudores y ahorradores de la banca | | | | | | |
| Costo financiero, deuda o apoyos a deudores y ahorradores de la banca | \$0.00 | \$0.00 | \$0.00 | \$0.00 | \$0.00 | \$0.00 |
| Adeudos de ejercicios fiscales anteriores | | | | | | |
| Adeudos de ejercicios fiscales anteriores | \$0.00 | \$0.00 | \$0.00 | \$0.00 | \$0.00 | \$0.00 |
| Total del Egreso | \$38,016,411.00 | \$175,552.32 | \$38,191,963.32 | \$23,151,614.12 | \$22,669,733.35 | \$15,040,349.20 |




MTRA. NADIA JISETT QUEZADA LÓPEZ
RECTORA




LIC. GUADALUPE ADRIANA CONTRERAS TEJEDA
SECRETARIA ADMINISTRATIVA

NO APLICA

BAJO PROTESTA DE DECIR VERDAD DECLARAMOS QUE LOS ESTADOS FINANCIEROS Y SUS NOTAS SON RAZONABLEMENTE CORRECTOS Y SON RESPONSABILIDAD DEL EMISOR



MTRA. NADIA JISELT QUEZADA LÓPEZ
RECTORA



LIC. GUADALUPE ADRIANA CONTRERAS TEJEDA
SECRETARIA ADMINISTRATIVA

Universidad Politécnica de Amozoc Puebla
Estado de Puebla
Indicadores de Postura Fiscal
del 01/ene/2024 al 30/sep/2024
 (Cifras en pesos)

Rep: rptIndicadoresPosturaFiscal


Fecha y hora de Impresión | 08/oct/2024
 04:20 p.m.


Usr: Ma. Gpe

| Concepto | Estimado / Aprobado | Devengado | Recaudado / Pagado |
|---|------------------------|------------------------|------------------------|
| I. Ingresos Presupuestarios | \$38,016,411.00 | \$34,850,204.82 | \$34,850,204.82 |
| 1. Ingresos del Gobierno de la Entidad Federativa | \$0.00 | \$0.00 | \$0.00 |
| 2. Ingresos del Sector Paraestatal | \$38,016,411.00 | \$34,850,204.82 | \$34,850,204.82 |
| II. Egresos Presupuestarios | \$38,016,411.00 | \$23,151,614.12 | \$22,669,733.35 |
| 3. Egresos del Gobierno de la Entidad Federativa | \$0.00 | \$0.00 | \$0.00 |
| 4. Egresos del Sector Paraestatal | \$38,016,411.00 | \$23,151,614.12 | \$22,669,733.35 |
| III. Balance Presupuestario (Superávit o Déficit) (III = I - II) | \$0.00 | \$11,698,590.70 | \$12,180,471.47 |

| Concepto | Estimado / Aprobado | Devengado | Recaudado / Pagado |
|---|---------------------|------------------------|------------------------|
| III. Balance Presupuestario (Superávit o Déficit) | \$0.00 | \$11,698,590.70 | \$12,180,471.47 |
| IV. Intereses, Comisiones y Gastos de la Deuda | \$0.00 | \$0.00 | \$0.00 |
| V. Balance Primario (Superávit o Déficit) (V= III + IV) | \$0.00 | \$11,698,590.70 | \$12,180,471.47 |

| Concepto | Estimado / Aprobado | Devengado | Recaudado / Pagado |
|------------------------------------|---------------------|---------------|--------------------|
| A. Financiamiento | \$0.00 | \$0.00 | \$0.00 |
| B. Amortización de la deuda | \$0.00 | \$0.00 | \$0.00 |
| C. Financiamiento Neto | \$0.00 | \$0.00 | \$0.00 |


 MTRA. NADIA JISETT QUEZADA LOPEZ
 RECTORA


 LIC. GUADALUPE ADRIANA CONTRERAS TEJEDA
 SECRETARIA ADMINISTRATIVA

PRESUPUESTO
INDICADORES DE GASTO

Nombre del Indicador:

Proporción Gasto Programable

Objetivo del Indicador:

Determinar la participación del gasto programable con respecto al total de egresos

Variables que intervienen:

TGP=Total de Gasto Programable TE=Total de Egreso

Unidad de Medida:

Porcentaje

Base de Comparación

Presupuesto de Egresos de ejercicios anteriores


Formula:

$$\frac{\text{TGP}}{\text{TE}} \times 100$$

Medios de Verificación:

Presupuesto de Egresos o Cuenta Pública

| Miles de pesos | | Indicador |
|----------------|-----------------|-----------|
| TGP | \$23,151,614.00 | 60.62 % |
| TE | \$38,191,963.00 | |







Universidad Politécnica de Amozoc Puebla
Estado de Puebla
Proporción Gasto Programable
Al 30/sep/2024

Rep: rptIndicadoresFinancieros
Usr: Ma. Gpe

Fecha y hora de Impresión | 08/oct/2024 04:22 p.m.



MTRA. NADIA JISETT QUEZADA LÓPEZ
RECTORA



LIC. GUADALUPE ADRIANA CONTRERAS TEJEDA
SECRETARIA ADMINISTRATIVA

PRESUPUESTO
INDICADORES DE GASTO

Nombre del Indicador:

Proporción Gasto de Operación (corriente)

Objetivo del Indicador:

Determinar la participación del gasto de operacion con respecto al total de egresos

Variables que intervienen:

TGO= Total de Gasto de Operación(corriente) TE= Total de Egresos

Unidad de Medida:

Porcentaje

Base de Comparación

Presupuesto de Egresos de ejercicios anteriores

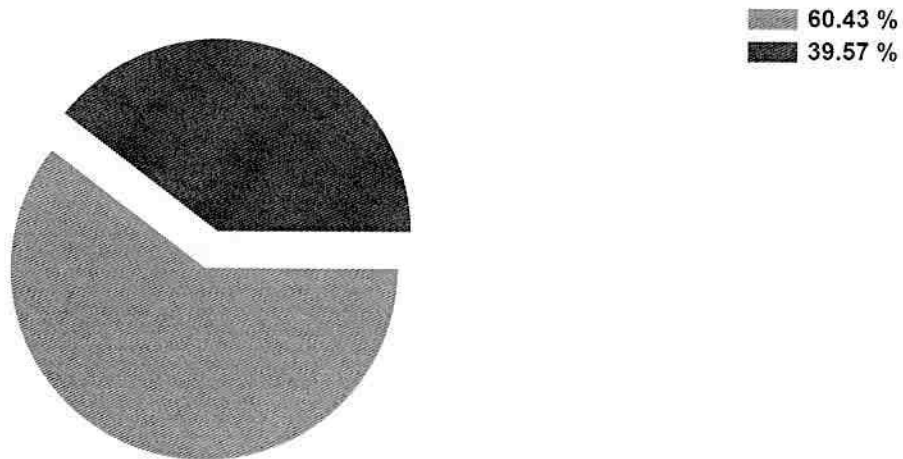
Formula:

$$\frac{\text{TGO}}{\text{TE}} \times 100$$

Medios de Verificación:

Presupuesto de Egresos o Cuenta Pública

| Miles de pesos | | Indicador |
|----------------|-----------------|-----------|
| TGO | \$23,080,814.00 | 60.43 % |
| TE | \$38,191,963.00 | |



Universidad Politécnica de Amozoc Puebla
Estado de Puebla
Proporción Gasto de Operación (corriente)
Al 30/sep/2024

Fecha y hora de Impresión | 08/oct/2024 04:22 p.m.

Rep: rptIndicadoresFinancieros
Usr: Ma. Gpe



MTRA. NADIA JISETT QUEZADA LÓPEZ
RECTORA



LIC. GUADALUPE ADRIANA CONTRERAS TEJEDA
SECRETARIA ADMINISTRATIVA

PRESUPUESTO
INDICADORES DE GASTO

Nombre del Indicador:

Proporción Gasto de Inversión y/o Capital

Objetivo del Indicador:

Determinar la participación del gasto de inversion y/o capital con respecto al total de egresos

Variables que intervienen:

TGIC= Total de Gasto de Inversión y/o Capital TE= Total de Egresos

Unidad de Medida:

Porcentaje

Base de Comparación

Presupuesto de Egresos de ejercicios anteriores


Formula:

$$\frac{\text{TGIC}}{\text{TE}} \times 100$$

Medios de Verificación:

Presupuesto de Egresos o Cuenta Pública

| | Miles de pesos | Indicador |
|------|-----------------|-----------|
| TGIC | \$70,800.00 | 0.19 % |
| TE | \$38,191,963.00 | |





Universidad Politécnica de Amozoc Puebla
Estado de Puebla
Proporción Gasto de Inversión y/o Capital
Al 30/sep/2024

Rep: rptIndicadoresFinancieros
Usr: Ma. Gpe

Fecha y hora de Impresión | 08/oct/2024 04:22 p.m.

MTRA. NADIA JISETT QUEZADA LÓPEZ
RECTORA

LIC. GUADALUPE ADRIANA CONTRERAS TEJEDA
SECRETARIA ADMINISTRATIVA

PRESUPUESTO
INDICADORES DE GASTO

Nombre del Indicador:

Proporción Inversión Pública

Objetivo del Indicador:

Determinar la participación del gasto de la inversion publica con respecto al total de egresos

Variables que intervienen:

IP= Inversión Pública TE= Total de Egresos

Unidad de Medida:

Porcentaje

Base de Comparación

Presupuesto de Egresos de ejercicios anteriores


Formula:

$$\frac{IP}{TE} \times 100$$

Medios de Verificación:

Presupuesto de Egresos o Cuenta Pública

| | Miles de pesos | Indicador |
|----|-----------------|-----------|
| IP | \$0.00 | 0.00 % |
| TE | \$38,191,963.00 | |



0.00 %
 100.00 %

Universidad Politécnica de Amozoc Puebla
Estado de Puebla
Proporción Inversión Pública
Al 30/sep/2024

Rep: rptIndicadoresFinancieros
Usr: Ma. Gpe

Fecha y hora de Impresión | 08/oct/2024 04:22 p.m.



MTRA. NADIA JISETT QUEZADA LÓPEZ
RECTORA



LIC. GUADALUPE ADRIANA CONTRERAS TEJEDA
SECRETARIA ADMINISTRATIVA

Universidad Politécnica de Amozoc Puebla
Estado de Puebla
Proporción del Gasto No Programable
Al 30/sep/2024

Fecha y hora de Impresión | 08/oct/2024 04:23 p.m.

Rep: rptIndicadoresFinancieros
 Usr: Ma. Gpe

PRESUPUESTO
INDICADORES DE GASTO

Nombre del Indicador:

Proporción del Gasto No Programable

Objetivo del Indicador:

Determinar la participación del gasto no programable con respecto al total de egresos

Variables que intervienen:

TGPN=Total de Gasto Programable TE=Total de Egreso

Unidad de Medida:

Porcentaje

Base de Comparación

Presupuesto de Egresos de ejercicios anteriores


Formula:

$$\frac{\text{TGNP}}{\text{TE}} \times 100$$

Medios de Verificación:

Presupuesto de Egresos o Cuenta Pública

| | Miles de pesos | Indicador |
|------|-----------------|-----------|
| TGNP | \$0.00 | 0.00 % |
| TE | \$38,191,963.00 | |





Universidad Politécnica de Amozoc Puebla
Estado de Puebla
Proporción del Gasto No Programable
Al 30/sep/2024

Rep: rptIndicadoresFinancieros
Usr: Ma, Gpe

Fecha y hora de Impresión | 08/oct/2024 04:23 p.m.

MTRA. NADIA JISETT QUEZADA LÓPEZ
RECTORA

LIC. GUADALUPE ADRIANA CONTRERAS TEJEDA
SECRETARIA ADMINISTRATIVA

PRESUPUESTO
INDICADORES DE GASTO

Nombre del Indicador:

Servicios Personales en el Gasto de Operación

Objetivo del Indicador:

Determinar la participación de los servicios personales con respecto al total de gastos de operación

Variables que intervienen:

SP= Servicios Personales TGO= Total de Gastos de Operación
 (corriente)

Unidad de Medida:

Porcentaje

Base de Comparación

Presupuesto de Egresos de ejercicios anteriores

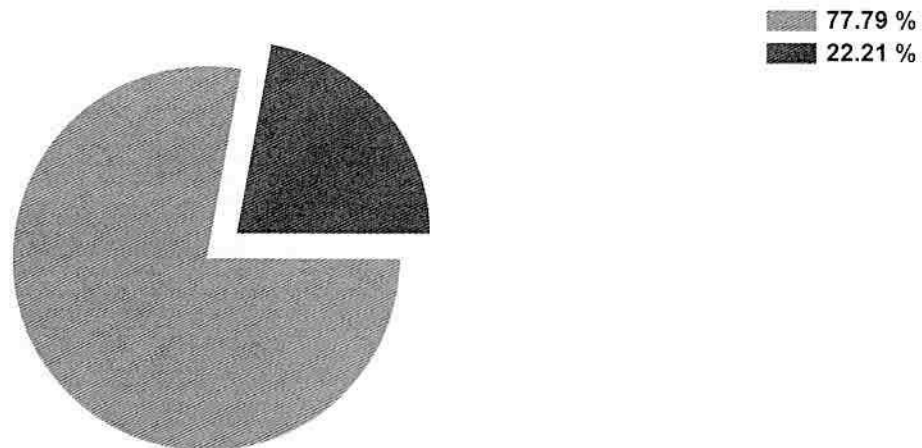
Formula:

$$\frac{SP}{TGO} \times 100$$

Medios de Verificación:

Presupuesto de Egresos o Cuenta Pública

| | Miles de pesos | Indicador |
|-----|-----------------|-----------|
| SP | \$17,954,431.00 | 77.79 % |
| TGO | \$23,080,814.00 | |





Universidad Politécnica de Amozoc Puebla
Estado de Puebla
Servicios Personales en el Gasto de Operación
Al 30/sep/2024

Fecha y hora de Impresión | 08/oct/2024 04:23 p.m.

Rep: rptIndicadoresFinancieros
Usr: Ma. Gpe

MTRA. NADIA JISETT QUEZADA LÓPEZ
RECTORA

LIC. GUADALUPE ADRIANA CONTRERAS TEJEDA
SECRETARIA ADMINISTRATIVA

PRESUPUESTO
INDICADORES DE GASTO

Nombre del Indicador:

Proporción de los Servicios Personales

Objetivo del Indicador:

Determinar la participación de los servicios personales con respecto al total de egresos

Variables que intervienen:

SP= Servicios Personales TE= Total de Egresos

Unidad de Medida:

Porcentaje

Base de Comparación

Presupuesto de Egresos de ejercicios anteriores


Formula:

$$\frac{SP}{TE} \times 100$$

Medios de Verificación:

Presupuesto de Egresos o Cuenta Pública

| | Miles de pesos | Indicador |
|----|-----------------|-----------|
| SP | \$23,080,814.00 | 60.43 % |
| TE | \$38,191,963.00 | |



Universidad Politécnica de Amozoc Puebla
Estado de Puebla
Proporción de los Servicios Personales
Al 30/sep/2024

Rep: rptIndicadoresFinancieros
Usr: Ma. Gpe

Fecha y hora de Impresión | 08/oct/2024 04:23 p.m.



MTRA. NADIA JISETT QUEZADA LÓPEZ
RECTORA



LIC. GUADALUPE ADRIANA CONTRERAS TEJEDA
SECRETARIA ADMINISTRATIVA

PRESUPUESTO
INDICADORES DE GASTO

Nombre del Indicador:

Deuda Pública en el Gasto No Programable

Objetivo del Indicador:

Determinar la participación de la deuda publica con respecto al total de gasto no programable

Variables que intervienen:

DP= Deuda Pública TGNP= Total de Gasto No Programable

Unidad de Medida:

Porcentaje

Base de Comparación

Presupuesto de Egresos de ejercicios anteriores


Formula:

$$\frac{DP}{TGNP} \times 100$$

Medios de Verificación:

Presupuesto de Egresos o Cuenta Pública

| Miles de pesos | | Indicador |
|----------------|-----------------|-----------|
| DP | \$0.00 | 0.00 % |
| TGNP | \$45,503,496.00 | |





Universidad Politécnica de Amozoc Puebla
Estado de Puebla
Deuda Pública en el Gasto No Programable
Al 30/sep/2024

Rep: rptIndicadoresFinancieros
Usr: Ma. Gpe

Fecha y hora de Impresión | 08/oct/2024
04:23 p.m.

MTRA. NADIA JISSET QUEZADA LOPEZ
RECTORA

LIC. GUADALUPE ADRIANA CONTRERAS TEJEDA
SECRETARIA ADMINISTRATIVA

PRESUPUESTO
INDICADORES DE GASTO

Nombre del Indicador:

Proporción de la Deuda Pública

Objetivo del Indicador:

Determinar la participación de la deuda publica con respecto al total de egresos

Variables que intervienen:

DP= Deuda Pública TE= Total de Egresos

Unidad de Medida:

Porcentaje

Base de Comparación

Presupuesto de Egresos de ejercicios anteriores


Formula:

$$\frac{DP}{TE} \times 100$$

Medios de Verificación:

Presupuesto de Egresos o Cuenta Pública

| | Miles de pesos | Indicador |
|----|-----------------|-----------|
| DP | \$0.00 | 0.00 % |
| TE | \$38,191,963.00 | |



Universidad Politécnica de Amozoc Puebla
Estado de Puebla
Proporción de la Deuda Pública
Al 30/sep/2024

Rep: rptIndicadoresFinancieros
Usu: Ma. Gpe

Fecha y hora de Impresión | 08/oct/2024
04:24 p.m.



MTRA. NADIA JISETT QUEZADA LÓPEZ
RECTORA



LIC. GUADALUPE ADRIANA CONTRERAS TEJEDA
SECRETARIA ADMINISTRATIVA

PRESUPUESTO
INDICADORES DE GASTO

Nombre del Indicador:

Proporción del Gasto de Seguridad Pública

Objetivo del Indicador:

Determinar la participación de la funcion seguridad publica con respecto al egreso total

Variables que intervienen:

SP= Seguridad Pública TE= Total de Egresos

Unidad de Medida:

Porcentaje

Base de Comparación

Presupuesto de Egresos de ejercicios anteriores

Formula:


$$\frac{SP}{TE} \times 100$$

Medios de Verificación:

Presupuesto de Egresos o Cuenta Pública

| | Miles de pesos | Indicador |
|----|-----------------|-----------|
| SP | \$0.00 | 0.00 % |
| TE | \$38,191,963.00 | |

0.00 %
 100.00 %





Universidad Politécnica de Amozoc Puebla
Estado de Puebla
Proporción del Gasto de Seguridad Pública
Al 30/sep/2024

Rep: rptIndicadoresFinancieros
Usr: Ma. Gpe

Fecha y hora de Impresión | 08/oct/2024 04:24 p.m.

MTRA. NADIA ISELIT QUEZADA LÓPEZ
RECTORA

LIC. GUADALUPE ADRIANA CONTRERAS TEJEDA
SECRETARIA ADMINISTRATIVA