



Universidad Politécnica de Amozoc Puebla
Estado de Puebla
Estado de Situación Financiera

Usr: Ma. Gpe
 Rep: rptEstadoSituacionFinanciera

Al 31/may./2026

(Cifras en Pesos)

Fecha y hora de Impresión | 08/jun./2026
 02:58 p. m.

CONCEPTO	2026	2025	CONCEPTO	2026	2025
ACTIVO			PASIVO		
ACTIVO CIRCULANTE			PASIVO CIRCULANTE		
EFFECTIVO Y EQUIVALENTES	\$12,431,601.88	\$11,920,563.30	CUENTAS POR PAGAR A CORTO PLAZO	\$443,558.55	\$472,282.63
DERECHOS A RECIBIR EFECTIVO O EQUIVALENTES	\$42,538.46	\$1,848.14	DOCUMENTOS POR PAGAR A CORTO PLAZO	\$0.00	\$0.00
DERECHOS A RECIBIR BIENES O SERVICIOS	\$0.00	\$0.00	PORCIÓN A CORTO PLAZO DE LA DEUDA PÚBLICA A LARGO PLAZO	\$0.00	\$0.00
INVENTARIOS	\$0.00	\$0.00	TÍTULOS Y VALORES A CORTO PLAZO	\$0.00	\$0.00
ALMACENES	\$0.00	\$0.00	PASIVOS DIFERIDOS A CORTO PLAZO	\$0.00	\$0.00
ESTIMACIÓN POR PERDIDA O DETERIORO DE ACTIVOS CIRCULANTES	\$0.00	\$0.00	FONDOS Y BIENES DE TERCEROS EN GARANTÍA Y/O ADMINISTRACIÓN A CORTO PLAZO	\$0.00	\$0.00
OTROS ACTIVOS CIRCULANTES	\$0.00	\$0.00	PROVISIONES A CORTO PLAZO	\$0.00	\$0.00
			OTROS PASIVOS A CORTO PLAZO	\$0.00	\$0.00
Total de Activos Circulantes	\$12,474,140.34	\$11,922,411.44	Total de Pasivos Circulantes	\$443,558.55	\$472,282.63
ACTIVO NO CIRCULANTE			PASIVO NO CIRCULANTE		
INVERSIONES FINANCIERAS A LARGO PLAZO	\$0.00	\$0.00	CUENTAS POR PAGAR A LARGO PLAZO	\$0.00	\$0.00
DERECHOS A RECIBIR EFECTIVO O EQUIVALENTES A LARGO PLAZO	\$0.00	\$0.00	DOCUMENTOS POR PAGAR A LARGO PLAZO	\$0.00	\$0.00
BIENES INMUEBLES, INFRAESTRUCTURA Y CONSTRUCCIONES EN PROCESO	\$90,950,623.77	\$90,950,623.77	DEUDA PÚBLICA A LARGO PLAZO	\$0.00	\$0.00
BIENES MUEBLES	\$80,259,064.19	\$77,753,166.02	PASIVOS DIFERIDOS A LARGO PLAZO	\$0.00	\$0.00
ACTIVOS INTANGIBLES	\$4,347,638.24	\$4,347,638.24	FONDOS Y BIENES DE TERCEROS EN GARANTÍA Y/O ADMINISTRACIÓN A LARGO PLAZO	\$0.00	\$0.00
DEPRECIACIÓN, DETERIORO Y AMORTIZACIÓN ACUMULADA DE BIENES	-\$121,503,942.30	-\$114,839,343.02	PROVISIONES A LARGO PLAZO	\$0.00	\$0.00
ACTIVOS DIFERIDOS	\$0.00	\$0.00			
ESTIMACIÓN POR PERDIDA O DETERIORO DE ACTIVOS NO CIRCULANTES	\$0.00	\$0.00	Total de Pasivos No Circulantes	\$0.00	\$0.00
OTROS ACTIVOS NO CIRCULANTES	\$0.00	\$0.00			
Total de Activos No Circulantes	\$54,053,383.90	\$58,412,085.01	Total del Pasivo	\$443,558.55	\$472,282.63
Total del Activo	\$66,527,524.24	\$70,334,496.45	HACIENDA PÚBLICA/ PATRIMONIO		
			HACIENDA PÚBLICA/PATRIMONIO CONTRIBUIDO	\$128,917,055.66	\$126,596,788.02
			APORTACIONES	\$128,917,055.66	\$126,596,788.02
			DONACIONES DE CAPITAL	\$0.00	\$0.00
			ACTUALIZACIÓN DE LA HACIENDA PÚBLICA/PATRIMONIO	\$0.00	\$0.00
			HACIENDA PÚBLICA /PATRIMONIO GENERADO	-\$62,833,089.97	-\$56,734,574.20
			RESULTADO DEL EJERCICIO (AHORRO/ DESAHORRO)	\$9,244,629.90	\$8,751,918.40
			RESULTADOS DE EJERCICIOS ANTERIORES	-\$24,593,031.71	-\$17,920,751.03
			REVALUOS	\$0.00	\$0.00
			RESERVAS	\$85,804.03	\$0.00



Universidad Politécnica de Amozoc Puebla
Estado de Puebla
Estado de Situación Financiera

Usu: Ma. Gpe
Rep: rptEstadoSituacionFinanciera

Al 31/may./2026
(Cifras en Pesos)

Fecha y hora de Impresión | 08/jun./2026
02:58 p. m.

CONCEPTO	2026	2025	CONCEPTO	2026	2025
			RECTIFICACIONES DE RESULTADOS DE EJERCICIOS ANTERIORES	-\$47,570,492.19	-\$47,565,741.57
			EXCESO O INSUFICIENCIA EN LA ACTUALIZACIÓN DE LA HACIENDA PÚBLICA/ PATRIMONIO	\$0.00	\$0.00
			RESULTADO POR POSICIÓN MONETARIA	\$0.00	\$0.00
			RESULTADO POR TENENCIA DE ACTIVOS NO MONETARIOS	\$0.00	\$0.00
			Total Hacienda Pública/Patrimonio	\$66,083,965.69	\$69,862,213.82
			Total del Pasivo y Hacienda Pública/Patrimonio	\$66,527,524.24	\$70,334,496.45



Universidad Politécnica de Amozoc Puebla
Estado de Puebla
Estado de Situación Financiera

Usr: Ma. Gpe
 Rep: rptEstadoSituacionFinanciera

Al 31/may./2026

(Cifras en Pesos)

Fecha y | 08/jun./2026
 hora de Impresión | 02:58 p. m.

CONCEPTO	2026	2025	CONCEPTO	2026	2025
CUENTAS DE ORDEN CONTABLES			CONTRATO DE COMODATO POR BIENES	\$0.00	\$0.00
VALORES	\$0.00	\$0.00			
VALORES EN CUSTODIA	\$0.00	\$0.00			
CUSTODIA DE VALORES	\$0.00	\$0.00			
INSTRUMENTOS DE CREDITO PRESTADOS A FORMADORES DE MERCADO	\$0.00	\$0.00			
PRESTAMO DE INSTRUMENTOS DE CREDITO A FORMADORES DE MERCADO Y SU GARANTIA	\$0.00	\$0.00			
INSTRUMENTOS DE CREDITO RECIBIDOS EN GARANTIA DE LOS FORMADORES DE MERCADO	\$0.00	\$0.00			
GARANTIA DE CREDITOS RECIBIDOS DE LOS FORMADORES DE MERCADO	\$0.00	\$0.00			
EMISION DE OBLIGACIONES	\$0.00	\$0.00			
AUTORIZACION PARA LA EMISION DE BONOS, TITULOS Y VALORES DE LA DEUDA PUBLICA INTERNA	\$0.00	\$0.00			
AUTORIZACION PARA LA EMISION DE BONOS, TITULOS Y VALORES DE LA DEUDA PUBLICA EXTERNA	\$0.00	\$0.00			
EMISIONES AUTORIZADAS DE LA DEUDA PUBLICA INTERNA Y EXTERNA	\$0.00	\$0.00			
SUSCRIPCION DE CONTRATOS DE PRESTAMOS Y OTRAS OBLIGACIONES DE LA DEUDA PUBLICA INTERNA	\$0.00	\$0.00			
SUSCRIPCION DE CONTRATOS DE PRESTAMOS Y OTRAS OBLIGACIONES DE LA DEUDA PUBLICA EXTERNA	\$0.00	\$0.00			
CONTRATOS DE PRESTAMOS Y OTRAS OBLIGACIONES DE LA DEUDA PUBLICA INTERNA Y EXTERNA	\$0.00	\$0.00			
AVALES Y GARANTIAS	\$0.00	\$0.00			
AVALES AUTORIZADOS	\$0.00	\$0.00			
AVALES FIRMADOS	\$0.00	\$0.00			
FIANZAS Y GARANTIAS RECIBIDAS POR DEUDAS A COBRAR	\$0.00	\$0.00			
FIANZAS Y GARANTIAS RECIBIDAS	\$0.00	\$0.00			
FIANZAS OTORGADAS PARA RESPALDAR OBLIGACIONES NO FISCALES DEL GOBIERNO	\$0.00	\$0.00			
FIANZAS OTORGADAS DEL GOBIERNO PARA RESPALDAR OBLIGACIONES NO FISCALES	\$0.00	\$0.00			
JUICIOS	\$0.00	\$0.00			
DEMANDAS JUDICIALES EN PROCESO DE RESOLUCION	\$150,946.64	\$392,209.86			
RESOLUCION DE DEMANDAS EN PROCESO JUDICIAL	\$150,946.64	\$392,209.86			
INVERSION MEDIANTE PROYECTOS PARA PRESTACION DE SERVICIOS (PPS) Y SIMILARES	\$0.00	\$0.00			
CONTRATOS PARA INVERSION MEDIANTE PROYECTOS PARA PRESTACION DE SERVICIOS (PPS) Y SIMILARES	\$0.00	\$0.00			
INVERSION PUBLICA CONTRATADA MEDIANTE PROYECTOS PARA PRESTACION DE SERVICIOS (PPS) Y SIMILARES	\$0.00	\$0.00			
BIENES CONCESIONADOS O EN COMODATO	\$0.00	\$0.00			
BIENES BAJO CONTRATO EN CONCESION	\$0.00	\$0.00			
CONTRATO DE CONCESION POR BIENES	\$0.00	\$0.00			
BIENES BAJO CONTRATO EN COMODATO	\$0.00	\$0.00			



Universidad Politécnica de Amozoc Puebla
Estado de Puebla
Estado de Situación Financiera

Usu: Ma. Gpe
Rep: rptEstadoSituacionFinanciera

Al 31/may./2026

(Cifras en Pesos)

Fecha y hora de Impresión | 08/jun./2026
02:58 p. m.

CONCEPTO	2026	2025
CUENTAS DE ORDEN PRESUPUESTARIAS		
LEY DE INGRESOS		
LEY DE INGRESOS ESTIMADA	\$38,915,330.00	\$38,458,933.00
LEY DE INGRESOS POR EJECUTAR	\$15,319,498.38	\$13,561,778.00
MODIFICACIONES A LA LEY DE INGRESOS ESTIMADA	\$1,995,260.70	-\$366,142.42
LEY DE INGRESOS DEVENGADA	\$25,591,092.32	\$24,531,012.58
LEY DE INGRESOS RECAUDADA	\$25,591,092.32	\$24,531,012.58
PRESUPUESTO DE EGRESOS		
PRESUPUESTO DE EGRESOS APROBADO	\$38,915,330.00	\$38,458,933.00
PRESUPUESTO DE EGRESOS POR EJERCER	\$25,111,490.76	\$25,011,907.08
MODIFICACIONES AL PRESUPUESTO DE EGRESOS APROBADO	\$1,995,260.70	-\$366,142.42
PRESUPUESTO DE EGRESOS COMPROMETIDO	\$15,799,099.94	\$13,080,883.50
PRESUPUESTO DE EGRESOS DEVENGADO	\$13,646,318.58	\$13,080,883.50
PRESUPUESTO DE EGRESOS EJERCIDO	\$13,401,177.81	\$12,609,652.03
PRESUPUESTO DE EGRESOS PAGADO	\$13,236,216.20	\$12,609,652.03

"Bajo protesta de decir verdad declaramos que los Estados Financieros y sus notas, son razonablemente correctos y son responsabilidad del emisor".

MTRO. JOSÉ ALEJANDRO SÁNCHEZ RAMÍREZ
RECTOR

MTRO. ALLAN RUBEN GARCÍA OCAMPO
ENCARGADO DE DESPACHO DE LA SECRETARÍA
ADMINISTRATIVA



Universidad Politécnica de Amozoc Puebla
Estado de Puebla
Estado de Variación en la Hacienda Pública
Del 01/ene/2026 Al 31/may./2026

Usr: Ma. Gpe
 Rep: rptEstadoVariacionHacienda

Fecha y hora de Impresión | 08/jun./2026
 02:59 p. m.

(Cifras en Pesos)

Concepto	Hacienda Pública/ Patrimonio Contribuido	Hacienda Pública/ Patrimonio Generado De Ejercicios Anteriores	Hacienda Pública/ Patrimonio Generado Del Ejercicio	Exceso o Insuficiencia en la Actualización de la Hacienda Pública / Patrimonio	Total
HACIENDA PÚBLICA/PATRIMONIO CONTRIBUIDO NETO DE 2025	\$128,615,055.66	\$0.00	\$0.00	\$0.00	\$128,615,055.66
APORTACIONES	\$128,615,055.66	\$0.00	\$0.00	\$0.00	\$128,615,055.66
DONACIONES DE CAPITAL	\$0.00	\$0.00	\$0.00	\$0.00	\$0.00
ACTUALIZACIÓN DE LA HACIENDA PÚBLICA/PATRIMONIO	\$0.00	\$0.00	\$0.00	\$0.00	\$0.00
HACIENDA PÚBLICA /PATRIMONIO GENERADO NETO DE 2025	\$0.00	-\$65,486,486.54	-\$6,585,271.82	\$0.00	-\$72,071,758.46
RESULTADO DEL EJERCICIO (AHORRO/ DESAHORRO)	\$0.00	\$0.00	-\$6,585,271.82	\$0.00	-\$6,585,271.82
RESULTADOS DE EJERCICIOS ANTERIORES	\$0.00	-\$17,920,751.03	\$0.00	\$0.00	-\$17,920,751.03
REVALÚOS	\$0.00	\$0.00	\$0.00	\$0.00	\$0.00
RESERVAS	\$0.00	\$0.00	\$0.00	\$0.00	\$0.00
RECTIFICACIONES DE RESULTADOS DE EJERCICIOS ANTERIORES	\$0.00	-\$47,565,735.61	\$0.00	\$0.00	-\$47,565,735.61
EXCESO O INSUFICIENCIA EN LA ACTUALIZACIÓN DE LA HACIENDA PÚBLICA/ PATRIMONIO NETO DE 2025	\$0.00	\$0.00	\$0.00	\$0.00	\$0.00
RESULTADO POR POSICIÓN MONETARIA	\$0.00	\$0.00	\$0.00	\$0.00	\$0.00
RESULTADO POR TENENCIA DE ACTIVOS NO MONETARIOS	\$0.00	\$0.00	\$0.00	\$0.00	\$0.00
HACIENDA PÚBLICA / PATRIMONIO NETO FINAL DE 2025	\$128,615,055.66	-\$65,486,486.64	-\$6,585,271.82	\$0.00	\$56,543,297.20
CAMBIOS EN LA HACIENDA PÚBLICA/PATRIMONIO CONTRIBUIDO NETO DE 2026	\$302,000.00	\$0.00	\$0.00	\$0.00	\$302,000.00
APORTACIONES	\$302,000.00	\$0.00	\$0.00	\$0.00	\$302,000.00
DONACIONES DE CAPITAL	\$0.00	\$0.00	\$0.00	\$0.00	\$0.00
ACTUALIZACIÓN DE LA HACIENDA PÚBLICA/PATRIMONIO	\$0.00	\$0.00	\$0.00	\$0.00	\$0.00
VARIACIONES DE LA HACIENDA PÚBLICA / PATRIMONIO GENERADO NETO DE 2026	\$0.00	-\$6,672,280.68	\$15,910,949.17	\$0.00	\$9,238,668.49
RESULTADO DEL EJERCICIO (AHORRO/ DESAHORRO)	\$0.00	\$0.00	\$9,244,629.90	\$0.00	\$9,244,629.90
RESULTADOS DE EJERCICIOS ANTERIORES	\$0.00	-\$6,672,280.68	\$6,585,271.82	\$0.00	-\$87,008.86
REVALÚOS	\$0.00	\$0.00	\$0.00	\$0.00	\$0.00
RESERVAS	\$0.00	\$0.00	\$85,804.03	\$0.00	\$85,804.03
RECTIFICACIONES DE RESULTADOS DE EJERCICIOS ANTERIORES	\$0.00	\$0.00	-\$4,756.58	\$0.00	-\$4,756.58
CAMBIOS EN EL EXCESO O INSUFICIENCIA EN LA ACTUALIZACIÓN DE LA HACIENDA PÚBLICA/ PATRIMONIO NETO DE 2026	\$0.00	\$0.00	\$0.00	\$0.00	\$0.00
RESULTADO POR POSICIÓN MONETARIA	\$0.00	\$0.00	\$0.00	\$0.00	\$0.00
RESULTADO POR TENENCIA DE ACTIVOS NO MONETARIOS	\$0.00	\$0.00	\$0.00	\$0.00	\$0.00
HACIENDA PÚBLICA / PATRIMONIO NETO FINAL DE 2026	\$128,917,055.66	-\$72,158,767.32	\$9,325,677.35	\$0.00	\$66,083,965.69



Universidad Politécnica de Amozoc Puebla
Estado de Puebla
Estado de Variación en la Hacienda Pública
Del 01/ene/2026 Al 31/may./2026


Usu: Ma. Gpe
Rep: rptEstadoVariacionHacienda

Fecha y hora de Impresión | 08/jun./2026
02:59 p. m.

(Cifras en Pesos)

Concepto	Hacienda Pública/ Patrimonio Contribuido	Hacienda Pública/ Patrimonio Generado De Ejercicios Anteriores	Hacienda Pública/ Patrimonio Generado Del Ejercicio	Exceso o Insuficiencia en la Actualización de la Hacienda Pública / Patrimonio	Total
----------	--	---	--	--	-------

"Bajo protesta de decir verdad declaramos que los Estados Financieros y sus notas, son razonablemente correctos y son responsabilidad del emisor".



MTRO. JOSÉ ALEJANDRO SANCHEZ RAMIREZ
RECTOR



MTRO. ALLAN RUBEN GARCIA OCAMPO
ENCARGADO DE DESPACHO DE LA SECRETARÍA
ADMINISTRATIVA



Universidad Politécnica de Amozoc Puebla
Estado de Puebla
Estado de Cambios en la Situación Financiera
Del 01/ene./2026 Al 31/may./2026

Usr: Ma. Gpe
 Rep: rptEstadoCambiosSituacionFinancieraC

Fecha y hora de Impresión | 08/jun./2026
 03:00 p. m.

(Cifras en Pesos)

Concepto	2026	2025	Origen	Aplicación
ACTIVO	\$66,527,524.24	\$65,703,857.96	\$8,524,547.11	\$9,348,213.39
ACTIVO CIRCULANTE	\$12,474,140.34	\$9,247,573.64	\$5,797,954.69	\$9,024,521.39
EFFECTIVO Y EQUIVALENTES	\$12,431,601.88	\$3,407,080.49		\$9,024,521.39
DERECHOS A RECIBIR EFECTIVO O EQUIVALENTES	\$42,538.46	\$5,840,493.15	\$5,797,954.69	
DERECHOS A RECIBIR BIENES O SERVICIOS	\$0.00	\$0.00		
INVENTARIOS	\$0.00	\$0.00		
ALMACENES	\$0.00	\$0.00		
ESTIMACIÓN POR PÉRDIDA O DETERIORO DE ACTIVOS CIRCULANTES	\$0.00	\$0.00		
OTROS ACTIVOS CIRCULANTES	\$0.00	\$0.00		
ACTIVO NO CIRCULANTE	\$54,053,383.90	\$56,456,284.32	\$2,726,592.42	\$323,692.00
INVERSIONES FINANCIERAS A LARGO PLAZO	\$0.00	\$0.00		
DERECHOS A RECIBIR EFECTIVO O EQUIVALENTES A LARGO PLAZO	\$0.00	\$0.00		
BIENES INMUEBLES, INFRAESTRUCTURA Y CONSTRUCCIONES EN PROCESO	\$90,950,623.77	\$90,950,623.77		
BIENES MUEBLES	\$80,259,064.19	\$79,935,372.19		\$323,692.00
ACTIVOS INTANGIBLES	\$4,347,638.24	\$4,347,638.24		
DEPRECIACIÓN, DETERIORO Y AMORTIZACIÓN ACUMULADA DE BIENES	-\$121,503,942.30	-\$118,777,349.88	\$2,726,592.42	
ACTIVOS DIFERIDOS	\$0.00	\$0.00		
ESTIMACIÓN POR PÉRDIDA O DETERIORO DE ACTIVOS NO CIRCULANTES	\$0.00	\$0.00		
OTROS ACTIVOS NO CIRCULANTES	\$0.00	\$0.00		
PASIVO	\$443,558.55	\$9,160,560.76		\$8,717,002.21
PASIVO CIRCULANTE	\$443,558.55	\$9,160,560.76		\$8,717,002.21
CUENTAS POR PAGAR A CORTO PLAZO	\$443,558.55	\$3,323,626.76		\$2,880,068.21
DOCUMENTOS POR PAGAR A CORTO PLAZO	\$0.00	\$0.00		
PORCIÓN A CORTO PLAZO DE LA DEUDA PÚBLICA A LARGO PLAZO	\$0.00	\$0.00		
TÍTULOS Y VALORES A CORTO PLAZO	\$0.00	\$0.00		
PASIVOS DIFERIDOS A CORTO PLAZO	\$0.00	\$5,836,934.00		\$5,836,934.00
FONDOS Y BIENES DE TERCEROS EN GARANTÍA Y/O ADMINISTRACIÓN A CORTO PLAZO	\$0.00	\$0.00		
PROVISIONES A CORTO PLAZO	\$0.00	\$0.00		
OTROS PASIVOS A CORTO PLAZO	\$0.00	\$0.00		
PASIVO NO CIRCULANTE	\$0.00	\$0.00		
CUENTAS POR PAGAR A LARGO PLAZO	\$0.00	\$0.00		
DOCUMENTOS POR PAGAR A LARGO PLAZO	\$0.00	\$0.00		
DEUDA PÚBLICA A LARGO PLAZO	\$0.00	\$0.00		
PASIVOS DIFERIDOS A LARGO PLAZO	\$0.00	\$0.00		
FONDOS Y BIENES DE TERCEROS EN GARANTÍA Y/O ADMINISTRACIÓN A LARGO PLAZO	\$0.00	\$0.00		
PROVISIONES A LARGO PLAZO	\$0.00	\$0.00		
HACIENDA PÚBLICA/ PATRIMONIO	\$66,083,965.69	\$56,543,297.20	\$16,217,705.75	\$6,677,037.26



Universidad Politécnica de Amozoc Puebla
Estado de Puebla
Estado de Cambios en la Situación Financiera
Del 01/ene./2026 Al 31/may./2026

Usr: Ma. Gpe
 Rep: rptEstadoCambiosSituacionFinancieraC

Fecha y hora de Impresión | 08/jun./2026
 03:00 p. m.

(Cifras en Pesos)

Concepto	2026	2025	Origen	Aplicación
HACIENDA PÚBLICA/PATRIMONIO CONTRIBUIDO	\$128,917,055.66	\$128,615,055.66	\$302,000.00	
APORTACIONES	\$128,917,055.66	\$128,615,055.66	\$302,000.00	
DONACIONES DE CAPITAL	\$0.00	\$0.00		
ACTUALIZACIÓN DE LA HACIENDA PÚBLICA/PATRIMONIO	\$0.00	\$0.00		
HACIENDA PÚBLICA /PATRIMONIO GENERADO	-\$62,833,089.97	-\$72,071,758.46	\$15,915,705.75	\$6,677,037.26
RESULTADO DEL EJERCICIO (AHORRO/ DESAHORRO)	\$9,244,629.90	-\$6,585,271.82	\$15,829,901.72	
RESULTADOS DE EJERCICIOS ANTERIORES	-\$24,593,031.71	-\$17,920,751.03		\$6,672,280.68
REVALUOS	\$0.00	\$0.00		
RESERVAS	\$85,804.03	\$0.00	\$85,804.03	
RECTIFICACIONES DE RESULTADOS DE EJERCICIOS ANTERIORES	-\$47,570,492.19	-\$47,565,735.61		\$4,756.58
EXCESO O INSUFICIENCIA EN LA ACTUALIZACIÓN DE LA HACIENDA PÚBLICA/ PATRIMONIO	\$0.00	\$0.00		
RESULTADO POR POSICIÓN MONETARIA	\$0.00	\$0.00		
RESULTADO POR TENENCIA DE ACTIVOS NO MONETARIOS	\$0.00	\$0.00		

"Bajo protesta de decir verdad declaramos que los Estados Financieros y sus notas, son razonablemente correctos y son responsabilidad del emisor".

MTRO. JOSÉ ALEJANDRO SÁNCHEZ RAMÍREZ
 RECTOR

MTRO. ALLAN RUBÉN GARCÍA OCAMPO
 ENCARGADO DE DESPACHO DE LA SECRETARÍA
 ADMINISTRATIVA



**Universidad Politécnica de Amozoc Puebla
Estado de Puebla**

Usr: Ma. Gpe
Rep: rptEstadoFlujosEfectivo

Estado de Flujos de Efectivo
01/ene./2026 Al 31/may./2026
(Cifras en Pesos)

Fecha y hora de Impresión | 08/jun./2026
03:01 p. m.

Concepto	2026	2025
FLUJOS DE EFECTIVO DE LAS ACTIVIDADES DE OPERACIÓN		
ORIGEN	\$25,591,092.32	\$24,531,012.58
IMPUESTOS	\$0.00	\$0.00
CUOTAS Y APORTACIONES DE SEGURIDAD SOCIAL	\$0.00	\$0.00
CONTRIBUCIONES DE MEJORAS	\$0.00	\$0.00
DERECHOS	\$0.00	\$0.00
PRODUCTOS	\$0.00	\$218.42
APROVECHAMIENTOS	\$0.00	\$0.00
INGRESOS POR VENTA DE BIENES Y PRESTACIÓN DE SERVICIOS	\$50,900.00	\$87,158.41
PARTICIPACIONES, APORTACIONES, CONVENIOS, INCENTIVOS DERIVADOS DE LA COLABORACIÓN FISCAL Y FONDOS DISTINTOS DE APORTACIONES	\$0.00	\$0.00
TRANSFERENCIAS, ASIGNACIONES, SUBSIDIOS Y SUBVENCIONES, Y PENSIONES Y JUBILACIONES	\$25,540,192.32	\$24,443,635.75
OTROS ORIGENES DE OPERACIÓN	\$0.00	\$0.00
APLICACIÓN	\$16,544,878.83	\$13,931,794.10
SERVICIOS PERSONALES	\$10,258,615.32	\$10,414,553.56
MATERIALES Y SUMINISTROS	\$641,403.07	\$330,065.12
SERVICIOS GENERALES	\$2,314,505.81	\$1,828,717.59
TRANSFERENCIAS INTERNAS Y ASIGNACIONES AL SECTOR PUBLICO	\$0.00	\$0.00
TRANSFERENCIAS AL RESTO DEL SECTOR PUBLICO	\$0.00	\$0.00
SUBSIDIOS Y SUBVENCIONES	\$0.00	\$0.00
AYUDAS SOCIALES	\$0.00	\$1,450.00
PENSIONES Y JUBILACIONES	\$0.00	\$0.00
TRANSFERENCIAS A FIDEICOMISOS, MANDATOS Y OTROS ANALOGOS	\$0.00	\$0.00
TRANSFERENCIAS A LA SEGURIDAD SOCIAL	\$0.00	\$0.00
DONATIVOS	\$0.00	\$0.00
TRANSFERENCIAS AL EXTERIOR	\$0.00	\$0.00
PARTICIPACIONES	\$0.00	\$0.00
APORTACIONES	\$0.00	\$0.00
CONVENIOS	\$0.00	\$0.00
OTRAS APLICACIONES DE OPERACIÓN	\$3,330,354.73	\$1,357,007.83
FLUJOS NETOS DE EFECTIVO POR ACTIVIDADES DE OPERACIÓN	\$9,046,213.39	\$10,599,218.48
FLUJOS DE EFECTIVO DE LAS ACTIVIDADES DE INVERSIÓN		
ORIGEN	\$0.00	\$0.00
BIENES INMUEBLES, INFRAESTRUCTURA Y CONSTRUCCIONES EN PROCESO	\$0.00	\$0.00
BIENES MUEBLES	\$0.00	\$0.00
OTROS ORIGENES DE INVERSIÓN	\$0.00	\$0.00
APLICACIÓN	\$21,692.00	\$34,865.76
BIENES INMUEBLES, INFRAESTRUCTURA Y CONSTRUCCIONES EN PROCESO	\$0.00	\$0.00
BIENES MUEBLES	\$21,692.00	\$34,865.76
OTRAS APLICACIONES DE INVERSIÓN	\$0.00	\$0.00
FLUJOS NETOS DE EFECTIVO POR ACTIVIDADES DE INVERSIÓN	-\$21,692.00	-\$34,865.76
FLUJOS DE EFECTIVO DE LAS ACTIVIDADES DE FINANCIAMIENTO		
ORIGEN	\$0.00	\$0.00
ENDEUDAMIENTO NETO	\$0.00	\$0.00
INTERNO	\$0.00	\$0.00
EXTERNO	\$0.00	\$0.00
OTROS ORIGENES DE FINANCIAMIENTO	\$0.00	\$0.00
APLICACIÓN	\$0.00	\$0.00
SERVICIOS DE LA DEUDA	\$0.00	\$0.00
INTERNO	\$0.00	\$0.00
EXTERNO	\$0.00	\$0.00
OTRAS APLICACIONES DE FINANCIAMIENTO	\$0.00	\$0.00
FLUJOS NETOS DE EFECTIVO POR ACTIVIDADES DE FINANCIAMIENTO	\$0.00	\$0.00
INCREMENTO/DISMINUCIÓN NETA EN EL EFECTIVO Y EQUIVALENTES AL EFECTIVO	\$9,024,521.39	\$10,564,352.72
EFFECTIVO Y EQUIVALENTES AL EFECTIVO AL INICIO DEL EJERCICIO	\$3,407,080.49	\$1,356,210.58



Universidad Politécnica de Amozoc Puebla
Estado de Puebla

Usu: Ma. Gpe
Rep: rptEstadoFlujosEfectivo


Estado de Flujos de Efectivo

01/ene./2026 Al 31/may./2026
(Cifras en Pesos)

Fecha y hora de Impresión | 08/jun./2026
03:01 p. m.

Concepto	2026	2025
EFFECTIVO Y EQUIVALENTES AL EFFECTIVO AL FINAL DEL EJERCICIO	\$12,431,601.88	\$11,920,563.30

"Bajo protesta de decir verdad declaramos que los Estados Financieros y sus notas, son razonablemente correctos y son responsabilidad del emisor".



MTRO. JOSÉ ALEJANDRO SÁNCHEZ RAMÍREZ

RECTOR



MTRO. ALLAN RUBÉN GARCÍA OCAMPO

ENCARGADO DE DESPACHO DE LA SECRETARÍA ADMINISTRATIVA



Usr: Ma. Gpe
 Rep: rptPasivosContingentes

**Universidad Politécnica de Amozoc Puebla
 Estado de Puebla**


**Informe sobre Pasivos Contingentes
 al 31/may./2026**

Fecha y hora de Impresión | 08/jun./2026
 03:01 p. m.

"En Cumplimiento a lo dispuesto en los artículos 46, Fracción I, Inciso f), y 52 de la Ley General de Contabilidad Gubernamental y de conformidad con lo establecido en el Capítulo VII, Numeral, II, Inciso h) del Manual de Contabilidad Gubernamental emitido por el CONAC, el Ente Público informa lo siguiente:"

Cuenta	Concepto	Importe
7420-01-01	EMIGDIO RAFAEL SEDANO MARTÍNEZ	\$0.00
7420-01-02	LILIANA LÓPEZ GARCES	\$150,946.64
Total		\$150,946.64

"Bajo protesta de decir verdad declaramos que los Estados Financieros y sus notas, son razonablemente correctos y son responsabilidad del emisor".



 MTRO. JOSÉ ALEJANDRO SANCHEZ RAMIREZ
 RECTOR



 MTRO. ALLAN RUBEN GARCIA OCAMPO
 ENCARGADO DE DESPACHO DE LA SECRETARÍA
 ADMINISTRATIVA

a) NOTAS DE GESTIÓN ADMINISTRATIVA

1. Autorización e Historia

Apegados al Programa Nacional de Educación 2001- 2006 y debido a la necesidad de contar con un sistema de educación superior con mayor cobertura y mejor calidad, asegurar la equidad en el acceso, ampliar y diversificar la oferta educativa, así como acercarla a los grupos sociales con menores posibilidades de acceso, ofrecer programas educativos de buena calidad para que con independencia de la institución en que se decida cursar estudios, se cuente con posibilidades reales de obtener una formación adecuada, incrementar la investigación y el desarrollo y con ello mejorar la competitividad de las empresas mexicanas; se creó el subsistema de universidades politécnicas.

De esta manera el subsistema de universidades politécnicas surgió con el propósito de ofrecer opciones de educación superior y posgrado que pertinentes a las necesidades de desarrollo de los Estados de la República, cumplieran con los principios de cobertura y equidad en el acceso, contribuyeran a que los egresados de nivel medio superior, técnico superior universitario y profesional asociado, así como los egresados del nivel licenciatura de las instituciones de educación superior del país, y los propios egresados de las universidades politécnicas, tuvieran opciones de continuar su formación, adecuadas a sus intereses y a las necesidades de desarrollo estatal, regional y nacional. Así, las universidades politécnicas iniciaron ofreciendo estudios intensivos de licenciatura y de especialización tecnológica.

a) Fecha de Creación

Bajo este contexto, atentos a la necesidad de una institución educativa en el Estado de Puebla con las características del subsistema antes referido, el Gobierno Federal a través de la Secretaría de Educación Pública y el Gobierno del Estado de Puebla, celebraron convenio de coordinación para la creación, operación y apoyo financiero de la Universidad Politécnica de Amozoc y el 28 de Agosto de 2009, se publicó en el Periódico Oficial del Estado, el Decreto emitido por el Honorable Congreso del Estado, en virtud del cual se crea el Organismo Público Descentralizado denominado "Universidad Politécnica de Amozoc", con personalidad jurídica y patrimonio propios, sectorizado a la Secretaría de Educación Pública y cuya sede está en el Municipio de Amozoc, Puebla.

Una de las principales características de la Universidad Politécnica de Amozoc lo es su modelo educativo cuyos rasgos principales son: Programas Educativos pertinentes y centrados en el aprendizaje; diseño curricular basado en competencias; procesos de enseñanza aprendizaje significativo; materiales didácticos orientadores de alumnos y profesores; mecanismos efectivos de evaluación de los aprendizajes, profesores competentes en la generación aplicación y transmisión del conocimiento; investigación aplicada y desarrollo tecnológico pertinente; sistemas de asesoría y tutoría; y gestión institucional para la mejora continua de la Universidad.

En el ámbito académico inició sus funciones con las carreras de Ingeniería en Software, Ingeniería en Tecnologías de Manufactura e Ingeniería en Energía; actualmente la Institución ofrece la licenciatura de Terapia Física; Licenciatura en Administración y Técnico Superior Universitario en Gestión del Capital Humano; Ingeniería Automotriz y Técnico Superior Universitario en Calidad y Manufactura Automotriz; Ingeniería en Tecnologías de la Información e Innovación Digital y Técnico Superior Universitario en Desarrollo de Software Multiplataforma; Ingeniería en Manufactura Avanzada y Técnico Superior Universitario en Procesos de Fabricación; Ingeniería en Energía y Desarrollo Sustentable y Técnico Superior Universitario en Energía Turbo Solar e Ingeniería en Mecatrónica y Técnico Superior Universitario en Automatización.

b) Principales cambios en la estructura

La estructura organizacional no ha sufrido cambios en los últimos años.

2. Panorama Económico y Financiero

La Universidad se encuentra ubicada en la localidad de San Andrés las Vegas y la localidad denominada la Venta en el Municipio de Amozoc, cuyo índice de marginación es del 58.33% (Fuente: Catálogo de localidades de la SEDESOL Federal 2010).

Es por lo anterior que, desde su inicio el Gobierno del Estado pensó en la instalación de una Institución de Educación Superior que impulsara el desarrollo humano de los jóvenes de las localidades aledañas al Municipio de Amozoc, cuyo grado de marginación fuese representativo.

Con la creación de la Universidad Politécnica de Amozoc, se logra brindar educación a jóvenes de este Municipio y alumnos procedentes de Puebla, Acajete, Tepeaca, Tepatlaxco de Hidalgo y comunidades aledañas a este Municipio.

Es importante mencionar que la mayor parte de los ingresos que percibe la Universidad corresponden al apoyo solidario que tanto la Federación como el Estado aportan para la operación y funcionamiento de la Institución en base a lo establecido en el Convenio de Coordinación para la Creación, Operación y Apoyo Financiero de la Universidad Politécnica de Amozoc.

3. Organización y Objetivo Social

a) Objeto Social

De acuerdo al Decreto de Creación de la Universidad, tendrá por objeto:

- I.- Impartir educación superior a nivel Licenciatura, así como cursos de actualización en sus diversas modalidades, incluyendo educación a distancia, diseñados con base en competencias, para preparar;
- II.- Llevar a cabo la investigación aplicada y desarrollo tecnológico, pertinentes para el desarrollo económico y social de la región, del Estado y del País;
- III.- Difundir el conocimiento y la cultura a través de la extensión universitaria y la formación a lo largo de toda la vida;
- IV.- Prestar servicios tecnológicos y de asesoría que contribuyan a mejorar el desempeño de las empresas y otras organizaciones de la región y del Estado, principalmente y
- VI.- Cumplir con cualquier otro que permita consolidar el modelo educativo con base en competencias.

b) Principal Actividad

Impartir educación superior en los niveles de licenciatura.

c) Ejercicio Fiscal

UNIVERSIDAD POLITÉCNICA DE AMOZOC
NOTAS A LOS ESTADOS FINANCIEROS
 AL 31 DE MAYO DE 2026

Del 01 de enero al 31 de diciembre de 2026.

d) Régimen Jurídico

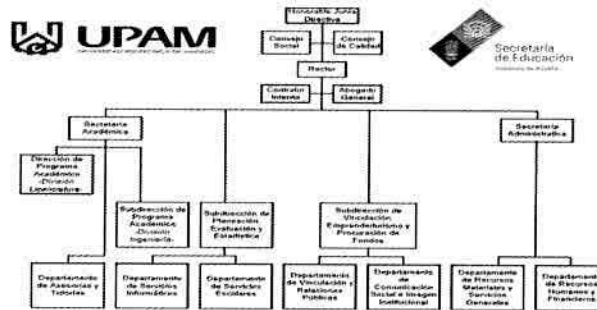
Persona moral con fines no lucrativos.

e) Consideraciones Fiscales del Ente

La Universidad se encuentra registrada ante la Secretaría de Hacienda y Crédito Público bajo el Régimen Fiscal de Personal Moral con Fines No Lucrativos y sus obligaciones como contribuyente son: retención del Impuesto sobre Productos del Trabajo (ISPT) a los empleados contratados bajo el esquema de sueldos y salarios; retención de Impuesto Sobre la Renta (ISR) a los empleados contratados bajo el esquema de Sueldos Asimilados a Salarios; retención del ISR a prestadores de servicios contratados bajo el esquema de Honorarios.

f) Estructura Organizacional Básica

Los Órganos de Gobierno de la Universidad son: La Junta Directiva y la Dirección General que estará a cargo de un(a) Rector(a), apoyados por un Consejo social y un Consejo de Calidad; asimismo con una estructura administrativa.



g) Fideicomisos

No se cuentan con fideicomisos.

4. Bases de Preparación de los Estados Financieros

a) Normatividad emitida por el Consejo Nacional de Armonización Contable (CONAC)

Los Estados Financieros están elaborados en base en la normatividad emitida por el Consejo Nacional de Armonización Contable y demás disposiciones legales aplicables, dentro de las que destacan:

- La Ley General de Contabilidad Gubernamental;
- Marco conceptual y postulados básicos de contabilidad;
- Postulados básicos de Contabilidad Gubernamental;
- Los Clasificadores Presupuestarios;
- Clasificador por rubros de Ingresos;
- Clasificación Administrativa;
- Clasificación Funcional del Gasto;
- Clasificación Programática;
- Clasificador por Tipo de Gasto;
- Clasificador por Objeto del Gasto y
- Clasificador por Fuentes de Funcionamiento.

b) Reglas de Registro dentro de las que destacan:

- Reglas Específicas de Registro y Valoración del Patrimonio;
- Normas y Metodología para la Determinación de los Momentos Contables de los Ingresos;
- Normas y Metodología para la Determinación de los Momentos Contables de los Egresos;
- Acuerdo por el que se emite el formato de conciliación entre los Ingresos presupuestarios y Contables, así como entre los egresos presupuestarios y los gastos contables;
- Guías contabilizadoras y Modelos de Asientos y Manual de Contabilidad Gubernamental.

c) Características del Sistema de Contabilidad.

El sistema contable utilizado desde el inicio de operaciones y hasta el 2011 fue el sistema CONTPAQ, a partir de 2012 y 2013 se utilizó el Sistema Contable Gubernamental (SCGII) y a partir de 2014 se adquirió la licencia del Sistema Automatizado de Administración y Contabilidad Gubernamental, (SAACG.net) para cumplir con los lineamientos establecidos por el CONAC, para la emisión de los estados financieros armonizados en tiempo y forma.

5. Políticas de Contabilidad Significativas

Los registros contables se realizan de conformidad con la normatividad emitida por el Consejo Nacional de Armonización Contable (CONAC), de acuerdo a lo establecido en el Artículo 22 de la Ley de Contabilidad, "...los Postulados tienen como objetivo sustentar técnicamente la contabilidad gubernamental, así como organizar la efectiva sistematización que permita la obtención de información veraz, clara y concisa."

UNIVERSIDAD POLITÉCNICA DE AMOZOC
NOTAS A LOS ESTADOS FINANCIEROS
AL 31 DE MAYO DE 2026

Los Postulados Básicos representan uno de los elementos fundamentales que configuran el SCG, al permitir la identificación, el análisis, la interpretación, la captación, el procesamiento y el reconocimiento de las transacciones, transformaciones internas y otros eventos que afectan económicamente al ente público. Sustentan de manera técnica el registro de las operaciones, la elaboración y presentación de estados financieros; basados en su razonamiento, eficiencia demostrada, respaldo en legislación especializada y aplicación de la Ley, con la finalidad de uniformar los métodos, procedimientos y prácticas contables.

Cabe destacar que con fecha 20 de agosto de 2009, fue publicado el acuerdo por el CONAC emite los Postulados Básicos de Contabilidad Gubernamental, disponiendo que deben ser aplicados por los entes públicos de forma tal que la información que proporcionen sea oportuna, confiable y comparable para la toma de decisiones.

6. Posición en Moneda Extranjera y Protección por Riesgo Cambiario

No se realizan operaciones en moneda extranjera.

7. Reporte Analítico del Activo

Ítem Tasas de Depreciación.

8. Fideicomisos, Mandatos y Análogos

No se cuentan con Fideicomisos.

9. Reporte de la Recaudación

Ítem Ingresos de Gestión.

10. Información sobre la Deuda y el Reporte Analítico de la Deuda

No se cuenta con Deuda.

11. Calificaciones otorgadas

No se cuentan con calificaciones crediticias otorgadas.

12. Proceso de Mejora

El desarrollo Nacional es el eje rector de las políticas públicas en nuestro país, en donde la producción de bienes y la prestación de servicios públicos por parte del aparato de gobierno busca generar condiciones de bienestar social.

Tal función gubernamental recae sobre los titulares y el resto del personal de las instituciones del sector público, cuya tarea ineludible consiste, entre otras cosas, en ejecutar una adecuada programación, seguimiento y control de los recursos que impulsen el cumplimiento del mandato, la misión, visión y sus objetivos; promuevan la rendición de cuentas, la transparencia y el combate a la corrupción, y garanticen el mejoramiento continuo del quehacer gubernamental.

En este sentido, la implementación de un Sistema de Control Interno efectivo representa una herramienta fundamental que aporta elementos que, promueven la consecución de los objetivos institucionales; minimizan los riesgos; reducen la probabilidad de ocurrencia de actos de corrupción y fraudes, y consideran la integración de las tecnologías de información a los procesos institucionales; asimismo respaldan la integridad y el comportamiento ético de los servidores públicos, y consolidan los procesos de rendición de cuentas y de transparencia gubernamentales.

La Administración Pública del Estado de Puebla, adoptó el Marco Integral de Control Interno para el Sector Público, como un modelo general que define al Sistema de Control Interno Institucional, el cual es de observancia para las dependencias y entidades de la Administración Pública Estatal.

Para tales efectos la Secretaría de la Función Pública expidió los siguientes acuerdos en materia de Control Interno: Normas Generales de Control Interno para la Administración Pública del Estado de Puebla; Lineamientos en Materia de Administración de Riesgos; Lineamientos para la Integración y Funcionamiento de los Comités de Control y Desempeño Institucional; Lineamientos para determinar el estado que guarda el Sistema de Control Interno Institucional y la Elaboración del Informe Anual, aplicables en la Administración Pública del Estado de Puebla.

Por lo anterior, la Universidad Politécnica de Amozoc cuenta con el Comité de Control y Desempeño Institucional (COCODI), en cumplimiento a lo dispuesto en el Capítulo IV, del Acuerdo de la Secretaría de la Función Pública del Gobierno del Estado, por el que emite las Disposiciones y el Manual Administrativo de Aplicación Estatal en materia de Control Interno para el Estado de Puebla, publicado el 22 de mayo de 2020 en el Periódico Oficial, celebrando 4 Sesiones Ordinarias durante cada ejercicio fiscal, presentando los siguientes puntos en materia de Control Interno:

- * Cédula de problemática o situaciones críticas detectadas;
- * Desempeño Institucional;
- * Seguimiento al Informe anual de actividades del Comité de Ética y de Prevención de Conflictos de Interés;
- * Seguimiento al establecimiento y actualizaciones del Sistema de Control Interno Institucional;
- * Presentación del Programa de Trabajo de Control Interno (PTCI) y Programa de Administración de Riesgos (PTAR);
- * Aspectos que inciden en el Control Interno o en la presentación de actos contrarios a la integridad;
- * Seguimiento al Programa para un Gobierno Cercano y Moderno;

Por último, se cuenta con la siguiente Normativa:

- 1) Decreto de creación;
- 2) Reglamento Interior de la Universidad Politécnica de Amozoc;
- 3) Manual de Procedimientos;
- 4) Manual de Organización;
- 5) Código de Ética y
- 6) Código de Conducta.

13. Información por Segmentos

No se considera necesaria la presentación de la información financiera de la Universidad por segmentos por el volumen de actividades y operaciones que se realizan.

UNIVERSIDAD POLITÉCNICA DE AMOZOC
NOTAS A LOS ESTADOS FINANCIEROS
AL 31 DE MAYO DE 2026

14.Eventos Posteriores al Cierre

No se han presentado hechos posteriores a la fecha del cierre informado, que afecten económicamente a la Universidad.

15.Partes Relacionadas

No se realizan operaciones y no se cuentan con Partes Relacionadas.

16.Responsabilidad Sobre la Presentación Razonable de la Información Contable

La información contable se presenta firmada en cada página e incluye al final la siguiente leyenda "Bajo protesta de decir verdad declaramos que los Estados Financieros y sus notas, son razonablemente correctos y son responsabilidad del emisor".

b) NOTAS DE DESGLOSE

I. NOTAS AL ESTADO DE ACTIVIDADES

INGRESOS DE GESTIÓN

SE ENCUENTRA INTEGRADO DE LA SIGUIENTE FORMA

CUENTA	CONCEPTO	IMPORTE AL 31 DE MAYO 2026	IMPORTE AL 30 DE ABRIL 2026	OBSERVACIONES
4000	INGRESOS Y OTROS BENEFICIOS	\$ 25,591,092.32	\$ 25,400,970.67	
4100	INGRESOS DE GESTIÓN	\$ 50,900.00	\$ 40,930.00	
4149	OTROS DERECHOS	\$ -	\$ -	
4149-05	Convenio de Pago en Parceladas o diferido de Otros Derechos	\$ -	\$ -	
4151	PRODUCTOS	\$ -	\$ -	
4151-01-02	Rendimientos cta. 7581-0 Santander Captación de Derechos.	\$ -	\$ -	
4170	INGRESOS POR VENTA DE BIENES Y SERVICIOS	\$ 50,900.00	\$ 40,930.00	Ingresos Propios
4173-03	Ingresos por venta de servicios de la clínica de terapia física	\$ 50,580.00	\$ 40,610.00	
4173-06	Devolución Extemporánea Libros en Biblioteca	\$ 320.00	\$ 320.00	
4200	PARTICIPACIONES, APORTACIONES, TRANSFERENCIAS,	\$ 25,540,192.32	\$ 25,360,040.67	
	CONVENIOS	\$ -	\$ -	Fondos Extraordinarios
4213	PRODEP 2024	\$ -	\$ -	
4223	SUBSIDIOS Y SUBVENCIONES	\$ 25,540,192.32	\$ 25,360,040.67	
4223-50	SUBSIDIO FEDERAL	\$ 11,335,327.86	\$ 11,334,957.21	Subsidio Federal
4223-50-1	FED. Capítulo 1000	\$ 10,585,459.00	\$ 10,585,459.00	
4223-50-2	FED. Capítulo 2000	\$ 292,274.00	\$ 292,274.00	
4223-50-3	FED. Capítulo 3000	\$ 457,594.86	\$ 457,224.21	
4223-60	SUBSIDIO ESTATAL	\$ 11,745,417.46	\$ 11,745,417.46	Subsidio Estatal
4223-60-1	EST. Capítulo 1000	\$ 11,326,651.00	\$ 11,326,651.00	
4223-60-2	EST. Capítulo 2000	\$ -	\$ -	
4223-60-3	EST. Capítulo 3000	\$ -	\$ -	
4223-60-5	LAUDO LABORAL	\$ 418,766.46	\$ 418,766.46	
4223-61	DERECHOS	\$ 2,459,447.00	\$ 2,279,666.00	Captación de Derechos
4223-61-1	DER. Capítulo 1000	\$ -	\$ -	
4223-61-2	DER. Capítulo 2000	\$ 341,536.00	\$ 341,536.00	
4223-61-3	DER. Capítulo 3000	\$ 2,109,911.00	\$ 1,930,130.00	
4223-61-4	DER. Capítulo 4000	\$ 8,000.00	\$ 8,000.00	
4223-61-5	DER. Capítulo 5000	\$ -	\$ -	

GASTOS Y OTRAS PERDIDAS

SE ENCUENTRA INTEGRADO DE LA SIGUIENTE FORMA.

CUENTA	CONCEPTO	IMPORTE AL 31 DE MAYO 2026	IMPORTE AL 30 DE ABRIL 2026	OBSERVACIONES
5000	GASTOS Y OTRAS PÉRDIDAS	\$ 16,346,462.42	\$ 13,252,927.05	
5100	GASTOS DE FUNCIONAMIENTO	\$ 13,624,626.58	\$ 11,075,633.56	
5110	SERVICIOS PERSONALES	\$ 10,618,657.49	\$ 8,767,683.70	
5111	REMUNERACIONES AL PERSONAL DE CARÁCTER	\$ 7,658,052.85	\$ 6,149,743.90	Personal Administrativo
5112	REMUNERACIONES AL PERSONAL DE CARÁCTER	\$ 871,511.60	\$ 713,486.54	Personal Académico
5113	REMUNERACIONES ADICIONALES Y ESPECIALES	\$ 404,959.62	\$ 404,959.62	
5114	SEGURIDAD SOCIAL	\$ 1,684,133.42	\$ 1,499,493.64	
5115	OTRAS PRESTACIONES SOCIALES Y ECONÓMICAS	\$ -	\$ -	
5120	MATERIALES Y SUMINISTROS	\$ 641,403.07	\$ 439,687.13	
5121	MATERIALES DE ADMINISTRACIÓN, EMISIÓN DE	\$ 85,196.57	\$ 48,160.61	
5122	ALIMENTOS Y UTENSILIOS	\$ 38,350.42	\$ 28,157.64	
5123	MATERIAS PRIMAS Y MATERIALES DE PRODUCCIÓN Y	\$ -	\$ -	
5124	MATERIALES Y ARTÍCULOS DE CONSTRUCCIÓN Y	\$ 179,080.63	\$ 177,268.81	
5125	PRODUCTOS QUÍMICOS, FARMACÉUTICOS Y DE	\$ 15,329.50	\$ 15,157.76	
5126	COMBUSTIBLES, LUBRICANTES Y ADITIVOS	\$ 172,163.06	\$ 6,860.76	
5127	VESTUARIO, BLANCOS, PRENDAS DE PROTECCIÓN Y	\$ 13,606.54	\$ 10,843.38	
5128	MATERIALES Y SUMINISTROS PARA SEGURIDAD	\$ -	\$ -	
5129	HERRAMIENTAS, REFACCIONES Y ACCESORIOS MENORES	\$ 157,676.35	\$ 153,238.17	
5130	SERVICIOS GENERALES	\$ 2,364,566.02	\$ 1,866,262.73	
5131	SERVICIOS BÁSICOS	\$ 284,881.20	\$ 204,776.20	
5132	SERVICIOS DE ARRENDAMIENTO	\$ 111,961.63	\$ 59,317.20	

UNIVERSIDAD POLITÉCNICA DE AMOZOC
NOTAS A LOS ESTADOS FINANCIEROS
AL 31 DE MAYO DE 2026

5133	SERVICIOS PROFESIONALES, CIENTÍFICOS Y TÉCNICOS Y	\$	621,346.28	\$	495,483.64		
5134	SERVICIOS FINANCIEROS, BANCARIOS Y COMERCIALES	\$	23,735.19	\$	19,060.39		
5135	SERVICIOS DE INSTALACIÓN, REPARACIÓN, MANTENIMIENTO	\$	534,633.59	\$	388,325.58		
5136	SERVICIOS DE COMUNICACIÓN SOCIAL Y PUBLICIDAD	\$	-	\$	-		
5137	SERVICIOS DE TRASLADO Y VIÁTICOS	\$	3,291.54	\$	1,001.54		
5138	SERVICIOS OFICIALES	\$	60,969.12	\$	27,238.92		
5139	OTROS SERVICIOS GENERALES	\$	723,747.47	\$	673,059.26		
5200	TRANSFERENCIAS, ASIGNACIONES, SUBSIDIOS Y OTRAS	\$	-	\$	-		
5240	AYUDAS SOCIALES	\$	-	\$	-		
5241	AYUDAS SOCIALES A PERSONAS	\$	-	\$	-		
5243	AYUDAS SOCIALES A INSTITUCIONES	\$	-	\$	-		
5500	OTROS GASTOS Y PÉRDIDAS EXTRAORDINARIAS	\$	-	\$	-		
5510	ESTIMACIONES, DEPRECIACIONES, DETERIOROS,	\$	2,721,835.84	\$	2,177,293.49		
5513	DEPRECIACIÓN DE BIENES INMUEBLES	\$	1,318,248.20	\$	1,054,598.56		
5513-1239	Depreciación de Obra Exterior	\$	199,050.35	\$	159,240.28	39,810.07	
5513-1261	Depreciación Edificios no Habitacionales	\$	1,119,197.85	\$	895,358.28	223,839.57	263,549.64
5515	DEPRECIACIÓN DE BIENES MUEBLES	\$	1,403,587.64	\$	1,122,694.93		
5515-1241	Mobiliario y Equipo de Administración	\$	440,596.00	\$	352,579.77	280,892.71	
5515-1242	Mobiliario y Equipo Educativo y Recreativo	\$	63,035.44	\$	50,150.84	294,800.92	13,908.21
5515-1243	Equipo e Instrumental Médico y de Laboratorio	\$	25,580.95	\$	20,464.76		
5515-1244	Vehículos y Equipo de Transporte	\$	3,697.95	\$	2,958.36		
5515-1246	Maquinaria, Otros Equipos y Herramienta	\$	870,676.50	\$	696,541.20		

II. NOTAS AL ESTADO DE SITUACION FINANCIERA

EFFECTIVO Y EQUIVALENTES

SE ENCUENTRA INTEGRADO DE LA SIGUIENTE FORMA

CUENTA	CONCEPTO	IMPORTE AL 31 DE MAYO 2026	IMPORTE AL 30 DE ABRIL 2026	OBSERVACIONES
1110	EFFECTIVO Y EQUIVALENTES	\$ 12,474,140.34	\$ 15,249,612.23	Total
1112	BANCOS/TESORERÍA	\$ 12,431,601.88	\$ 15,230,738.45	Suma Bancos
1112-01	BANCOS FEDERAL	\$ 7,180,802.46	\$ 9,487,285.47	
1112-01-050	SANTANDER 65511422774 Subsidio Federal 2026	\$ 7,180,802.46	\$ 9,487,285.47	
1112-02	BANCOS ESTATAL	\$ 4,783,435.60	\$ 4,791,999.28	
1112-02-11	Santander 65-51141194-0 Subsidio Estatal 2026	\$ 4,783,435.60	\$ 4,791,999.28	
1112-03	BANCOS INGRESOS/DERECHOS	\$ 467,363.82	\$ 951,453.72	
1112-03-009	Santander 65510850790 Ingresos Propios 2025	\$ 20,151.20	\$ 16,338.54	Ingresos Propios
1112-03-010	Santander 65511422851 Captación de Derechos 2026	\$ 406,867.62	\$ 894,417.18	Captación de Derechos
1112-03-011	Santander 65511422939 Ingresos Propios 2026	\$ 40,345.00	\$ 40,698.00	Ingresos Propios

DERECHOS A RECIBIR EFFECTIVO Y EQUIVALENTES Y BIENES Y SERVICIOS A RECIBIR

SE ENCUENTRA INTEGRADO DE LA SIGUIENTE FORMA

CUENTA	CONCEPTO	IMPORTE AL 31 DE MAYO 2026	IMPORTE AL 30 DE ABRIL 2026	OBSERVACIONES
1120	DERECHOS A RECIBIR EFFECTIVO O EQUIVALENTES	\$ 42,538.46	\$ 18,873.78	Total
1122	CUENTAS POR COBRAR A CORTO PLAZO	\$ -	\$ -	
1122-01-01	Ingresos por Servicio Clínica Terapia Física	\$ -	\$ -	
1122-01-02	Ingresos por Devolución Extemporanea Acervo Bibliográfico	\$ -	\$ -	
1122-91	Transferencias y Asignaciones	\$ -	\$ -	
1122-93	Subsidios y Subvenciones	\$ -	\$ -	
1123	DEUDORES DIVERSOS POR COBRAR A CORTO PLAZO	\$ 42,538.46	\$ 18,873.78	
1123-01	DEUDORES UPAM	\$ 22,725.63	\$ 18,873.75	
1123-01-001	Subsidio al Empleo	\$ 20,816.60	\$ 16,464.72	x
1123-01-120	Méndez Marcial Miriam	\$ -	\$ -	x
1123-01-134	Torres Zamora Juventino	\$ -	\$ -	x
1123-01-139	Personal Administrativo	\$ -	\$ -	x
1123-01-144	González Rosas Miguel	\$ -	\$ -	x
1123-01-157	Rivera González Ailed Xiomara	\$ -	\$ -	x
1123-01-172	Anuar Canaan Athié	\$ 2,409.03	\$ 2,409.03	x
1123-01-178	Rodríguez Mateos Nelson Olimpo	\$ -	\$ -	x
	Otros Deudores	\$ 19,812.83	\$ 0.03	
1123-02-32	Secretaría de Planeación y Finanzas	\$ -	\$ -	
1123-02-064	Seguros SURA, S.A. de C.V.	\$ -	\$ -	x
1123-02-65	SILTECOSA, Limpieza y Equipos, S.A. de C.V.	\$ -	\$ -	x
1123-02-66	Aunum Tecnología, S.A. de C.V.	\$ -	\$ -	x
1123-02-67	Excelencia Zenepa, S. de R.L. de C.V.	\$ -	\$ -	x
1123-02-68	Polan Electrónica, S.A. de C.V.	\$ -	\$ -	x
1123-02-69	Universidad Politécnica de Puebla	\$ -	\$ -	x
1123-02-72	Gril, S.A. de C.V.	\$ 0.03	\$ 0.03	x
1123-02-73	Roberto Zárate Álvarez	\$ 19,812.80	\$ -	x

INVERSIONES FINANCIERAS

NO EXISTEN INVERSIONES FINANCIERAS

BIENES MUEBLES, INMUEBLES E INTANGIBLES

SE ENCUENTRA INTEGRADO DE LA SIGUIENTE FORMA

UNIVERSIDAD POLITÉCNICA DE AMOZOC
NOTAS A LOS ESTADOS FINANCIEROS
AL 31 DE MAYO DE 2026

CUENTA	CONCEPTO	IMPORTE AL 31 DE MAYO 2026	IMPORTE AL 30 DE ABRIL 2026	OBSERVACIONES
1200	ACTIVO NO CIRCULANTE	\$ 175,557,326.20	\$ 175,557,326.20	Total
1230	BIENES INMUEBLES, INFRAESTRUCTURA Y CONSTRUCCIONES EN PROCESO	\$ 90,950,623.77	\$ 90,950,623.77	Suma Bienes Inmuebles
1233	EDIFICIOS NO HABITACIONALES	\$ 81,396,206.01	\$ 81,396,206.01	
1233-01	Edificio UD1	\$ 24,095,657.76	\$ 24,095,657.76	
1233-02	Edificio LT2	\$ 21,650,289.71	\$ 21,650,289.71	
1233-03	Edificio UD2	\$ 17,561,315.90	\$ 17,561,315.90	
1233-04	Edificio Centro de Información	\$ 18,088,942.64	\$ 18,088,942.64	
1239	OTROS BIENES INMUEBLES	\$ 9,554,417.76	\$ 9,554,417.76	
1239-001	Obra Exterior	\$ 3,593,361.10	\$ 3,593,361.10	
1239-002	Adecuación Grupos Vulnerables y Personas con Discapacidad	\$ 3,247,052.17	\$ 3,247,052.17	
1239-003	Obra Exterior UD2	\$ 2,714,004.49	\$ 2,714,004.49	
1240	BIENES MUEBLES	\$ 80,259,064.19	\$ 80,259,064.19	Suma Bienes Muebles
1241	MOBILIARIO Y EQUIPO DE ADMINISTRACIÓN	\$ 25,853,436.33	\$ 25,853,436.33	
1241-1-5111	Muebles de Oficina y Estantería	\$ 4,075,650.62	\$ 4,075,650.62	
1241-2-5121	Muebles Excepto de Oficina y Estantería	\$ 1,375,983.83	\$ 1,375,983.83	
1241-3-5151	Equipo de cómputo y de tecnologías de la información	\$ 18,335,599.35	\$ 18,335,599.35	
1241-9-5191	Otros mobiliarios y equipos de administración	\$ 2,066,202.53	\$ 2,066,202.53	
1242	MOBILIARIO Y EQUIPO EDUCACIONAL Y RECREATIVO	\$ 14,128,347.47	\$ 14,128,347.47	
1242-1-5211	Equipos y aparatos audiovisuales	\$ 1,128,807.69	\$ 1,128,807.69	
1242-2-5221	Aparatos Deportivos	\$ 78,102.10	\$ 78,102.10	
1242-3-5231	Cámaras Fotográficas y de video	\$ 234,906.62	\$ 234,906.62	
1242-9-5291	Otro mobiliario y equipo educacional y recreativo	\$ 12,686,531.06	\$ 12,686,531.06	
1243	EQUIPO E INSTRUMENTAL MÉDICO Y DE LABORATORIO	\$ 5,559,312.81	\$ 5,559,312.81	
1243-1-5311	Equipo médico y de laboratorio	\$ 4,583,678.50	\$ 4,583,678.50	
1243-2-5321	Instrumental médico y de laboratorio	\$ 975,634.31	\$ 975,634.31	
1244	VEHÍCULOS Y EQUIPO DE TRANSPORTE	\$ 3,392,291.21	\$ 3,392,291.21	
1244-1-5411	Automóviles y Equipo Terrestre	\$ 3,216,796.46	\$ 3,216,796.46	
1244-2-5421	Carrocerías y remolques	\$ 131,119.75	\$ 131,119.75	
1244-3-5431	Vehículos y Equipos Aéreos, Destinados a Servicios Públicos y a la Operación de Programas Públicos	\$ 44,375.00	\$ 44,375.00	
1246	MAQUINARIA, OTROS EQUIPOS Y HERRAMIENTAS	\$ 31,325,676.37	\$ 31,325,676.37	
1246-1-5611	Maquinaria y Equipo Agropecuario	\$ 23,238.47	\$ 23,238.47	
1246-2-5621	Maquinaria y Equipo Industrial	\$ 3,184,780.99	\$ 3,184,780.99	
1246-2-5631	Maquinaria y Equipo de Construcción	\$ 20,399.99	\$ 20,399.99	
1246-4-5641	Sistemas de Aire Acondicionado, Calefacción y de Refrigeración Industrial y Comercial	\$ 67,866.26	\$ 67,866.26	
1246-5-5651	Equipo de Comunicación y Telecomunicación	\$ 601,254.82	\$ 601,254.82	
1246-6-5661	Equipos de Generación Eléctrica, Aparatos y Accesorios Eléctricos	\$ 1,007,941.71	\$ 1,007,941.71	
1246-7-5671	Herramientas y máquinas-herramienta	\$ 544,625.91	\$ 544,625.91	
1246-9-5695	Maquinaria y Equipo Diverso	\$ 25,875,568.22	\$ 25,875,568.22	
1250	ACTIVOS INTANGIBLES	\$ 4,347,638.24	\$ 4,347,638.24	Suma Bienes Intangibles
1251	SOFTWARE	\$ 3,771,485.26	\$ 3,771,485.26	
1251-0-5911	Software	\$ 3,771,485.26	\$ 3,771,485.26	
1254	LICENCIAS	\$ 576,152.98	\$ 576,152.98	
1254-1-5971	Licencias Informáticas e Intelectuales	\$ 576,152.98	\$ 576,152.98	

ESTIMACIONES Y DETERIOROS
SE ENCUENTRA INTEGRADO DE LA SIGUIENTE FORMA.

UNIVERSIDAD POLITÉCNICA DE AMOZOC
NOTAS A LOS ESTADOS FINANCIEROS
AL 31 DE MAYO DE 2026

CUENTA	CONCEPTO	IMPORTE AL 31 DE MAYO 2026	IMPORTE AL 30 DE ABRIL 2026	OBSERVACIONES
1260	DEPRECIACIÓN, DETERIORO Y AMORTIZACIÓN ACUMULADA DE BIENES	\$ 121,503,942.30	\$ 120,959,399.95	Total
1261	DEPRECIACIÓN ACUMULADA DE BIENES INMUEBLES	\$ 41,297,743.53	\$ 41,034,093.89	
1261-3	Depreciación Acumulada de Edificios no Habitacionales	\$ 35,138,281.46	\$ 34,914,441.89	
1261-4	Depreciación Acumulada de Otros Bienes Inmuebles	\$ 6,159,462.07	\$ 6,119,652.00	
1263	DEPRECIACIÓN ACUMULADA DE BIENES MUEBLES	\$ 75,858,618.51	\$ 75,577,725.80	
1263-1	Depreciación Acumulada de Mobiliario y Equipo de Administración.	\$ 23,917,496.47	\$ 23,829,477.44	
1263-1-5111	Muebles de Oficina y Estantería	\$ 3,794,338.87	\$ 3,784,689.25	
1263-1-5121	Muebles Excepto de Oficina y Estantería	\$ 977,940.43	\$ 968,151.53	
1263-1-5151	Equipo de cómputo y de tecnologías de la información	\$ 17,286,649.46	\$ 17,225,561.83	
1263-1-5191	Otros Mobiliarios y Equipos de Administración	\$ 1,858,565.71	\$ 1,851,074.83	
1263-2	Depreciación Acumulada de Mobiliario y Equipo Educativo y Recreativo.	\$ 13,872,635.13	\$ 13,859,760.53	
1263-2-5211	Equipos y Aparatos Audiovisuales	\$ 906,154.39	\$ 894,683.96	
1263-2-5221	Aparatos Deportivos	\$ 78,092.10	\$ 78,092.10	
1263-2-5231	Cámaras Fotográficas y de Video	\$ 234,754.62	\$ 234,754.62	
1263-2-5291	Otro Mobiliario y Equipo Educativo y Recreativo	\$ 12,653,634.02	\$ 12,652,219.85	
1263-3	Depreciación Acumulada de Instrumental Médico y de Laboratorio.	\$ 5,405,856.79	\$ 5,400,540.60	
1263-3-5311	Equipo Médico y de Laboratorio	\$ 4,438,351.48	\$ 4,433,735.29	
1263-3-5321	Instrumental médico	\$ 967,505.31	\$ 966,805.31	
1263-4	Depreciación Acumulada de Equipo de Transporte.	\$ 3,377,093.67	\$ 3,376,354.08	
1263-4-5411	Automóviles y Equipo Terrestre	\$ 3,216,787.46	\$ 3,216,787.46	
1263-4-5421	Carrocerías y Remolques	\$ 131,118.75	\$ 131,118.75	
1263-4-5431	Vehículos y Equipos Aéreos, Destinados a Servicios Públicos y a la Operación de Programas Públicos	\$ 29,187.46	\$ 28,447.87	
1263-6	Depreciación Acumulada de Maquinaria, otros Equipos y	\$ 29,285,738.45	\$ 29,111,603.15	
1263-6-5611	Maquinaria y Equipo Agropecuario	\$ 23,237.47	\$ 23,237.47	
1263-6-5621	Maquinaria y Equipo Industrial	\$ 2,929,389.92	\$ 2,903,421.54	
1263-6-5631	Maquinaria y Equipo de Construcción	\$ 11,050.00	\$ 10,880.00	
1263-6-5641	Sistemas de Aire Acondicionado, Calefacción y de Refrigeración	\$ 65,893.45	\$ 55,752.02	
1263-6-5651	Equipo de Comunicación y Telecomunicación	\$ 594,835.53	\$ 594,693.41	
1263-6-5661	Equipos de Generación Eléctrica, Aparatos y Accesorios Eléctricos	\$ 834,075.67	\$ 828,653.58	
1263-6-5671	Herramientas y Máquinas y Herramientas	\$ 340,307.82	\$ 335,986.21	
1263-6-5696	Maquinaria y Equipo Diverso	\$ 24,496,948.59	\$ 24,358,978.32	
1265	AMORTIZACIÓN ACUMULADA DE ACTIVOS INTANGIBLES	\$ 4,347,580.26	\$ 4,347,580.26	
1265-1	Amortización Acumulada de Software	\$ 3,805,536.21	\$ 3,805,536.21	
1265-1-5911	Software	\$ 3,805,536.21	\$ 3,805,536.21	
1265-4	Amortización Acumulada de Licencias	\$ 542,044.05	\$ 542,044.05	
1265-4-5971	Licencias Informáticas e Intelectuales	\$ 542,044.05	\$ 542,044.05	

NOTA. Las tasas de depreciación se encuentran establecidas en los lineamientos emitidos por el Consejo Nacional de Armonización Contable de la siguiente manera.

"Guía de Vida Útil Estimada y Porcentajes de Depreciación"

Cuenta	Concepto	Años de vida útil	% de Depreciación Anual
1.2.3	BIENES INMUEBLES, INFRAESTRUCTURA Y CONSTRUCCIONES EN PROCESO		
1.2.3.2	Viviendas	50	2
1.2.3.3	Edificios No Habitacionales	30	3.3
1.2.3.4	Infraestructura	25	4
1.2.3.9	Otros Bienes Inmuebles	20	5
1.2.4	BIENES MUEBLES		
1.2.4.1	Mobiliario y Equipo de Administración		
1.2.4.1.1	Muebles de Oficina y Estantería	10	10
1.2.4.1.2	Muebles, Excepto De Oficina Y Estantería	10	10
1.2.4.1.3	Equipo de Cómputo y de Tecnologías de la Información	3	33.33
1.2.4.1.9	Otros Mobiliarios y Equipos de Administración	10	10
1.2.4.2	Mobiliario y Equipo Educativo y Recreativo		
1.2.4.2.1	Equipos y Aparatos Audiovisuales	3	33.3
1.2.4.2.2	Aparatos Deportivos	5	20
1.2.4.2.3	Cámaras Fotográficas y de Video	3	33.3
1.2.4.2.9	Otro Mobiliario y Equipo Educativo y Recreativo	6	20
1.2.4.3	Equipo e Instrumental Médico y de Laboratorio		
1.2.4.3.1	Equipo Médico y de Laboratorio	5	20
1.2.4.3.2	Instrumental Médico y de Laboratorio	5	20
1.2.4.4	Equipo de Transporte		
1.2.4.4.1	Automóviles y Equipo Terrestre	5	20
1.2.4.4.2	Carrocerías y Remolques	5	20
1.2.4.4.3	Equipo Aeroespacial	5	20
1.2.4.4.4	Equipo Ferroviario	5	20
1.2.4.4.5	Embarcaciones	5	20
1.2.4.4.9	Otros Equipos de Transporte	5	20
1.2.4.5	Equipo de Defensa y Seguridad		
1.2.4.6	Maquinaria, Otros Equipos y Herramientas		
1.2.4.6.1	Maquinaria y Equipo Agropecuario	10	10
1.2.4.6.2	Maquinaria y Equipo Industrial	10	10
1.2.4.6.3	Maquinaria y Equipo de Construcción	10	10
1.2.4.6.4	Sistemas de Aire Acondicionado, Calefacción y de Refrigeración Industrial y Comercial	10	10
1.2.4.6.5	Equipo de Comunicación y Telecomunicación	10	10
1.2.4.6.6	Equipos de Generación Eléctrica, Aparatos y Accesorios Eléctricos	10	10

UNIVERSIDAD POLITÉCNICA DE AMOZOC
NOTAS A LOS ESTADOS FINANCIEROS
AL 31 DE MAYO DE 2026

1.2.4.6.7	Herramientas y Máquinas-Herramienta	10	10
1.2.4.6.9	Otros Equipos	10	10
1.2.4.8	Activos Biológicos		
1.2.4.8.1	Bovinos	5	20
1.2.4.8.2	Porcinos	5	20
1.2.4.8.3	Aves	5	20
1.2.4.8.4	Ovinos y Caprinos	5	20
1.2.4.8.5	Peces y Acuicultura	5	20
1.2.4.8.6	Equinos	5	20
1.2.4.8.7	Especies Menores y de Zoológico	5	20
1.2.4.8.8	Arboles y Plantas	5	20
1.2.4.8.9	Otros Activos Biológicos	5	20

PASIVO

SE ENCUENTRA INTEGRADO DE LA SIGUIENTE FORMA:

CUENTA	CONCEPTO	IMPORTE AL 31 DE MAYO 2026	IMPORTE AL 30 DE ABRIL 2026	OBSERVACIONES	90 DIAS	180 DIAS
2000	PASIVO	\$ 443,558.55	\$ 860,159.07	Total		
2110	CUENTAS POR PAGAR A CORTO PLAZO	\$ 443,558.55	\$ 860,159.07	Suma Cuentas por Pagar a Corto Plazo		
2111	SERVICIOS PERSONALES POR PAGAR A CORTO PLAZO	\$ 195,086.32	\$ 593,995.34			
2111-1-1132	Servicios Personales por pagar a corto plazo	\$ 32,437.13	\$ -		X	
2111-2-1211	Honorarios Asimilados a Salario	\$ -	\$ -			
2111-3-1321	Prima Vacacional por Pagar	\$ -	\$ -			
2111-3-1322	Aguinaldo por Pagar	\$ -	\$ -			
2111-4-1410	ISSSTEP 13%	\$ 0.27	\$ 0.26		X	
2111-4-1411	Aportaciones de seguridad social	\$ 159,016.79	\$ 527,378.90		X	
2111-4-1412	IMSS Aportaciones de Seguridad Social	\$ -	\$ 50,784.59		X	
2111-4-1421	Aportaciones a fondos de vivienda	\$ -	\$ -			
2111-4-1422	IMSS Aportaciones a fondos de vivienda	\$ 6.01	\$ 8,578.82		X	
2111-4-1431	Aportaciones al Sistema para el retiro	\$ 3,626.12	\$ 7,252.77		X	
2111-5-1543	Prestaciones Establecidas por Condiciones Generales de Trabajo o Contratos Colectivos de Trabajo	\$ -	\$ -			
2112	PROVEEDORES POR PAGAR A CORTO PLAZO	\$ 62,113.17	\$ 72,047.30			
2112-1-001439	Enlace, Entidad Latinoamericana de Consultoría Educativa, S.C.	\$ -	\$ -			
2112-1-001898	PROPIMEX S de R.L.de C.V	\$ 12,053.20	\$ 8,240.54		X	
2112-1-002349	COMERSEGTEK, S.A. de C.V.	\$ -	\$ -			
2112-1-002357	GRUPO CONSTRUCTOR MOVIMIENTO, S.A. de C.V.	\$ -	\$ -			
2112-1-002364	GRIL, S.A. de C.V.	\$ -	\$ -			
2112-3981	Impuesto Sobre Nóminas y Otros que se Deriven de una Relación Laboral	\$ 50,059.97	\$ 63,806.76		X	
2117	RETENCIONES Y CONTRIBUCIONES POR PAGAR A CORTO PLAZO	\$ 186,359.06	\$ 194,116.43			
2117-01-01	Retención 5 al Millar	\$ 1,065.34	\$ 756.36		X	
2117-11	Retención ISR Sueldos y Salarios	\$ 174,341.27	\$ 180,571.04		X	
2117-12	Retención ISR Honorarios Asimilados	\$ 10,938.00	\$ 12,555.74		X	
2117-13	Retención ISR por Honorarios profesionales y arrendamientos	\$ 14.45	\$ 233.29		X	

LA FACILIDAD DE PAGO ES BUENA YA QUE SE TIENE SOLVENCIA FINANCIERA PARA CUBRIR NUESTRAS OBLIGACIONES.

III. NOTAS AL ESTADO DE VARIACIONES EN LA HACIENDA PÚBLICA/PATRIMONIO

SE ENCUENTRA INTEGRADO DE LA SIGUIENTE FORMA:

UNIVERSIDAD POLITÉCNICA DE AMOZOC
NOTAS A LOS ESTADOS FINANCIEROS
AL 31 DE MAYO DE 2026

	CONCEPTO	IMPORTE AL 31 DE MAYO 2026	IMPORTE AL 31 DE MAYO 2026	IMPORTE AL 30 DE ABRIL 2026	IMPORTE AL 30 DE ABRIL 2026
3100	Hacienda Pública/ Patrimonio Contribuido		\$ 128,917,055.66		\$ 128,917,055.66
3200	Hacienda Pública/ Patrimonio Generado		\$ (62,833,089.97)		\$ (59,929,676.25)
	<i>Resultado Del Ejercicio: Ahorro/Desahorro (Del Periodo)</i>	\$ 9,244,629.90		\$ 12,148,043.62	
3210	<i>Resultado del Ejercicio: Ahorro/Desahorro (Ejercicio Anterior)</i>	\$ (28,258,155.76)		\$ (28,258,155.76)	
3220	Otras Variaciones De La Hacienda Pública/Patrimonio Neto (De Ejercicios Anteriores)	\$ 3,750,928.08		\$ 3,750,928.08	
	Resultado del Ejercicio 2021	\$ (9,303,349.50)		\$ (9,303,349.50)	
	Resultado del Ejercicio 2020	\$ (24,248,349.78)		\$ (24,248,349.78)	
	Resultado del Ejercicio 2019	\$ 5,262,718.78		\$ 5,262,718.78	
	Resultado del Ejercicio 2018	\$ 784,095.19		\$ 784,095.19	
	Resultado del Ejercicio 2017	\$ 6,177,074.83		\$ 6,177,074.83	
	Resultado del Ejercicio 2016	\$ (610,670.34)		\$ (610,670.34)	
	Resultado del Ejercicio 2015	\$ 1,773,028.04		\$ 1,773,028.04	
	Resultado del Ejercicio 2014	\$ 5,385,033.47		\$ 5,385,033.47	
	Resultado del Ejercicio 2013	\$ 1,280,185.60		\$ 1,280,185.60	
	Resultado del Ejercicio 2012	\$ 6,620,640.21		\$ 6,620,640.21	
	Resultado del Ejercicio 2011	\$ 2,773,774.96		\$ 2,773,774.96	
	Resultado del Ejercicio 2010	\$ 7,770,942.59		\$ 7,770,942.59	
3240	Reservas por Contingencias	\$ 85,804.03		\$ 85,804.03	
3250	Rectificaciones de Resultados de Ejercicios Anteriores	\$ (47,570,492.19)		\$ (47,570,492.19)	
	Saldo Neto en la Hacienda Pública / Patrimonio	\$ 66,083,965.69		\$ 68,987,379.41	

EL ORIGEN DE LOS RECURSOS QUE MODIFICAN AL PATRIMONIO GENERADO, SON DE TRANSFERENCIAS, ASIGNACIONES, SUBSIDIOS Y OTRAS AYUDAS (ESTATAL Y FEDERAL)

IV. NOTAS AL ESTADO DE FLUJOS DE EFECTIVO

1.4.1. ANALISIS DE LOS SALDOS INICIAL Y FINAL DEL ESTADO DE FLUJO DE EFECTIVO

CONCEPTO	IMPORTE AL 31 DE MAYO 2026	IMPORTE AL 30 DE ABRIL 2026	OBSERVACIONES
EFECTIVO EN BANCOS - TESORERIA	\$ 12,431,601.88	\$ 15,230,738.45	Se integra por Bancos
DEPOSITOS DE FONDOS DE TERCEROS Y OTROS	\$ 42,538.46	\$ 18,873.78	
TOTAL DE EFECTIVO Y EQUIVALENTES	\$ 12,474,140.34	\$ 15,249,612.23	

1.4.2. ADQUISICIONES DE BIENES MUEBLES E INMUEBLES EN EL PERIODO

CUENTA	CONCEPTO	IMPORTE AL 31 DE MAYO 2026	IMPORTE AL 30 DE ABRIL 2026	FONDO DE ADQUISICIÓN
1241-1-5111	Muebles de Oficina y Estantería	\$ -	\$ 186,743.82	Activos adquiridos por CAPCEE con recursos Remanentes FAM y recibidos en acta Entrega-Recepción en el año 2026.
1241-1-5121	Muebles, Excepto de Oficina y Estantería	\$ -	\$ -	
1241-3-5151	Equipo de cómputo y de tecnologías de la información	\$ -	\$ -	
1241-3-5151	Equipo de cómputo y de tecnologías de la información	\$ -	\$ -	
1241-9-5191	Otros mobiliarios y equipos de administración	\$ -	\$ -	
1242-1-5211	Equipos y aparatos audiovisuales	\$ -	\$ 115,256.18	Activos adquiridos por CAPCEE con recursos Remanentes FAM y recibidos en acta Entrega-Recepción en el año 2026.
1242-3-5231	Cámaras Fotográficas y de video	\$ -	\$ -	
1242-9-5291	Otro mobiliario y equipo educacional y recreativo	\$ -	\$ -	
1243-2-5311	Equipo médico y de laboratorio	\$ -	\$ 21,692.00	Captación de Derechos
1244-1-5411	Automóviles y Equipo Terrestre	\$ -	\$ -	
1244-2-5421	Carrocerías y remolques	\$ -	\$ -	
1244-3-5431	Vehículos y Equipos Aéreos, Destinados a Servicios Públicos y a la Operación de Programas Públicos	\$ -	\$ -	
1246-2-5621	Maquinaria y Equipo Industrial	\$ -	\$ -	
1246-2-5631	Maquinaria y Equipo de Construcción	\$ -	\$ -	
1246-4-5641	Sistemas de Aire Acondicionado, Calefacción y de Refrigeración Industrial y Comercial	\$ -	\$ -	
1246-5-5651	Equipo de Comunicación y Telecomunicación	\$ -	\$ -	
1246-6-5661	Equipos de Generación Eléctrica, Aparatos y Accesorios Eléctricos	\$ -	\$ -	
1246-7-5671	Herramientas y máquinas-herramienta	\$ -	\$ -	
1246-9-5691	Otros Equipos	\$ -	\$ -	
1251-0-5911	Software	\$ -	\$ -	
1254-1-5971	Licencias Informáticas e Intelectuales	\$ -	\$ -	
		\$ -	\$ 323,692.00	

UNIVERSIDAD POLITÉCNICA DE AMOZOC
NOTAS A LOS ESTADOS FINANCIEROS
 AL 31 DE MAYO DEL 2026

c) NOTAS DE MEMORIA (CUENTAS DE ORDEN)

SE ENCUENTRA INTEGRADO DE LA SIGUIENTE FORMA.

CUENTA	CONCEPTO	IMPORTE AL 31 DE MAYO 2026	IMPORTE AL 30 DE ABRIL 2026	OBSERVACIONES
7000	CUENTAS DE ORDEN CONTABLES	\$ -	\$ -	
7100	VALORES	\$ -	\$ -	
7110	VALORES EN CUSTODIA	\$ 1.00	\$ 1.00	
7110-01	BIENES INMUEBLES POR RECIBIR	\$ 1.00	\$ 1.00	Nota 1
7110-02	REPERCUSIONES	\$ -	\$ -	
7400	JUICIOS	\$ -	\$ -	
7400-7410	DEMANDAS JUDICIALES EN PROCESO DE RESOLUCIÓN	\$ 150,946.64	\$ 150,946.64	Nota 2
7400-7420	RESOLUCIÓN DE DEMANDAS EN PROCESO JUDICIAL	\$ (150,946.64)	\$ (150,946.64)	

NOTA 1. Se tiene pendiente de recibir por medio de Acta de Entrega-Recepción, el terreno de la Universidad, por lo que se mantiene en Cuentas de Orden.
 NOTA 2. Se tiene pendiente la resolución de 1 demanda laboral en contra de la Universidad, por lo que se mantiene en Cuentas de Orden.

RESPONSABILIDAD SOBRE LA PRESENTACIÓN RAZONABLE DE LA INFORMACIÓN CONTABLE

"Bajo protesta de decir verdad declaramos que los Estados Financieros y sus Notas, son razonablemente correctos y son responsabilidad del emisor"

 C. JOSÉ ALEJANDRO SÁNCHEZ RAMÍREZ
 RECTOR

 C. ALLÁN RUBÉN GARCÍA OCAMPO
 ENCARGADO DE DESPACHO DE LA SECRETARÍA ADMINISTRATIVA



Universidad Politécnica de Amozoc Puebla

Estado de Puebla

Estado Analítico del Activo

Del 01/ene./2026 al 31/may./2026

(Cifras en Pesos)

Usu: Ma. Gpe

Rep: rptEstadoAnaliticoDeActivosYPasivos_R

Fecha y hora de Impresión | 08/jun./2026 03:03 p. m.

Concepto	Saldo Inicial	Cargos del periodo	Abonos del periodo	Saldo Final	Variación del Periodo
ACTIVO	\$65,703,857.96	\$54,177,226.49	\$53,353,560.21	\$66,527,524.24	\$823,666.28
ACTIVO CIRCULANTE	\$9,247,573.64	\$53,853,534.49	\$50,626,967.79	\$12,474,140.34	\$3,226,566.70
EFFECTIVO Y EQUIVALENTES	\$3,407,080.49	\$28,080,018.46	\$19,055,497.07	\$12,431,601.88	\$9,024,521.39
DERECHOS A RECIBIR EFECTIVO O EQUIVALENTES	\$5,840,493.15	\$25,773,516.03	\$31,571,470.72	\$42,538.46	-\$5,797,954.69
DERECHOS A RECIBIR BIENES O SERVICIOS	\$0.00	\$0.00	\$0.00	\$0.00	\$0.00
INVENTARIOS	\$0.00	\$0.00	\$0.00	\$0.00	\$0.00
ALMACENES	\$0.00	\$0.00	\$0.00	\$0.00	\$0.00
ESTIMACIÓN POR PÉRDIDA O DETERIORO DE ACTIVOS CIRCULANTES	\$0.00	\$0.00	\$0.00	\$0.00	\$0.00
OTROS ACTIVOS CIRCULANTES	\$0.00	\$0.00	\$0.00	\$0.00	\$0.00
ACTIVO NO CIRCULANTE	\$56,456,284.32	\$323,692.00	\$2,726,592.42	\$54,053,383.90	-\$2,402,900.42
INVERSIONES FINANCIERAS A LARGO PLAZO	\$0.00	\$0.00	\$0.00	\$0.00	\$0.00
DERECHOS A RECIBIR EFECTIVO O EQUIVALENTES A LARGO PLAZO	\$0.00	\$0.00	\$0.00	\$0.00	\$0.00
BIENES INMUEBLES, INFRAESTRUCTURA Y CONSTRUCCIONES EN PROCESO	\$90,950,623.77	\$0.00	\$0.00	\$90,950,623.77	\$0.00
BIENES MUEBLES	\$79,935,372.19	\$323,692.00	\$0.00	\$80,259,064.19	\$323,692.00
ACTIVOS INTANGIBLES	\$4,347,638.24	\$0.00	\$0.00	\$4,347,638.24	\$0.00
DEPRECIACIÓN, DETERIORO Y AMORTIZACIÓN ACUMULADA DE BIENES	-\$118,777,349.88	\$0.00	\$2,726,592.42	-\$121,503,942.30	-\$2,726,592.42
ACTIVOS DIFERIDOS	\$0.00	\$0.00	\$0.00	\$0.00	\$0.00
ESTIMACIÓN POR PÉRDIDA O DETERIORO DE ACTIVOS NO CIRCULANTES	\$0.00	\$0.00	\$0.00	\$0.00	\$0.00
OTROS ACTIVOS NO CIRCULANTES	\$0.00	\$0.00	\$0.00	\$0.00	\$0.00

"Bajo protesta de decir verdad declaramos que los Estados Financieros y sus notas, son razonablemente correctos y son responsabilidad del emisor".

MTRO. JOSE ALEJANDRO SANCHEZ RAMIREZ

RECTOR

MTRO. ALLAN RUBEN GARCIA OCAMPO

ENCARGADO DE DESPACHO DE LA SECRETARÍA ADMINISTRATIVA



Universidad Politécnica de Amozoc Puebla
Estado de Puebla
Estado Analítico de la Deuda y Otros Pasivos
Del 01/ene./2026 Al 31/may./2026

Usu: Ma. Gpe
 Rep: rptEstadoAnaliticoDeudaYPasivos

Fecha y hora de Impresión | 08/jun./2026
 03:04 p. m.

(Cifras en Pesos)

Denominación de las Deudas	Moneda de Contratación	Institución o País Acreedor	Saldo Inicial del Periodo	Saldo Final del Periodo
DEUDA PÚBLICA				
Corto Plazo				
Deuda Interna				
Instituciones de Crédito	Peso	México	\$0.00	\$0.00
Títulos y Valores	Peso	México	\$0.00	\$0.00
Arrendamientos Financieros	Peso	México	\$0.00	\$0.00
Deuda Externa				
Organismos Financieros Internacionales	Peso	México	\$0.00	\$0.00
Deuda Bilateral	Peso	México	\$0.00	\$0.00
Títulos y Valores	Peso	México	\$0.00	\$0.00
Arrendamientos Financieros	Peso	México	\$0.00	\$0.00
Subtotal de Deuda Pública a Corto Plazo	Peso	México	\$0.00	\$0.00
Largo Plazo				
Deuda Interna				
Instituciones de Crédito	Peso	México	\$0.00	\$0.00
Títulos y Valores	Peso	México	\$0.00	\$0.00
Arrendamientos Financieros	Peso	México	\$0.00	\$0.00
Deuda Externa				
Organismos Financieros Internacionales	Peso	México	\$0.00	\$0.00
Deuda Bilateral	Peso	México	\$0.00	\$0.00
Títulos y Valores	Peso	México	\$0.00	\$0.00
Arrendamientos Financieros	Peso	México	\$0.00	\$0.00
Subtotal de Deuda Pública a Largo Plazo	Peso	México	\$0.00	\$0.00
Total de Otros Pasivos	Peso	México	\$9,160,560.76	\$443,558.55
Total de Deuda Pública y Otros Pasivos	Peso	México	\$9,160,560.76	\$443,558.55



Universidad Politécnica de Amozoc Puebla
Estado de Puebla
Estado Analítico de la Deuda y Otros Pasivos
Del 01/ene./2026 Al 31/may./2026

Usu: Ma. Gpe
 Rep: rptEstadoAnalíticoDeudaYPasivos

Fecha y hora de Impresión | 08/jun./2026
 03:04 p. m.

(Cifras en Pesos)

Denominación de las Deudas	Moneda de Contratación	Institución o País Acreedor	Saldo Inicial del Periodo	Saldo Final del Periodo

"Bajo protesta de decir verdad declaramos que los Estados Financieros y sus notas, son razonablemente correctos y son responsabilidad del emisor".



 MTRO. JOSÉ ALEJANDRO SANCHEZ RAMIREZ
 RECTOR



 MTRO. ALLAN RUBEN GARCIA OCAMPO
 ENCARGADO DE DESPACHO DE LA SECRETARÍA
 ADMINISTRATIVA



**Universidad Politécnica de Amozoc Puebla
Estado de Puebla**

Estado de Actividades

Usr: Ma. Gpe
Rep: rptEstadoActividades

Del 01/ene./2026 al 31/may./2026
(Cifras en Pesos)

Fecha y hora de Impresión | 08/jun./2026
03:05 p. m.

Concepto	2026	2025
INGRESOS Y OTROS BENEFICIOS		
INGRESOS DE GESTIÓN	\$50,900.00	\$29,238.42
IMPUESTOS	\$0.00	\$0.00
CUOTAS Y APORTACIONES DE SEGURIDAD SOCIAL	\$0.00	\$0.00
CONTRIBUCIONES DE MEJORAS	\$0.00	\$0.00
DERECHOS	\$0.00	\$0.00
PRODUCTOS	\$0.00	\$218.42
APROVECHAMIENTOS	\$0.00	\$0.00
INGRESOS POR VENTA DE BIENES Y PRESTACIÓN DE SERVICIOS	\$50,900.00	\$29,020.00
PARTICIPACIONES, APORTACIONES, CONVENIOS, INCENTIVOS DERIVADOS DE LA COLABORACIÓN FISCAL, FONDOS DISTINTOS DE APORTACIONES, TRANSFERENCIAS, ASIGNACIONES, SUBSIDIOS Y SUBVENCIONES, Y PENSIONES Y JUBILACIONES	\$25,540,192.32	\$24,443,635.75
PARTICIPACIONES, APORTACIONES, CONVENIOS, INCENTIVOS DERIVADOS DE LA COLABORACIÓN FISCAL Y FONDOS DISTINTOS DE APORTACIONES	\$0.00	\$0.00
TRANSFERENCIAS, ASIGNACIONES, SUBSIDIOS Y SUBVENCIONES, Y PENSIONES Y JUBILACIONES	\$25,540,192.32	\$24,443,635.75
OTROS INGRESOS Y BENEFICIOS	\$0.00	\$0.00
INGRESOS FINANCIEROS	\$0.00	\$0.00
INCREMENTO POR VARIACIÓN DE INVENTARIOS	\$0.00	\$0.00
DISMINUCIÓN DEL EXCESO DE ESTIMACIONES POR PÉRDIDA O DETERIORO U OBSOLESCENCIA	\$0.00	\$0.00
DISMINUCIÓN DEL EXCESO DE PROVISIONES	\$0.00	\$0.00
OTROS INGRESOS Y BENEFICIOS VARIOS	\$0.00	\$0.00
Total de Ingresos y Otros Beneficios	\$25,591,092.32	\$24,472,874.17
GASTOS Y OTRAS PÉRDIDAS		
GASTOS DE FUNCIONAMIENTO	\$13,624,626.58	\$13,044,567.74
SERVICIOS PERSONALES	\$10,618,657.49	\$10,831,937.53
MATERIALES Y SUMINISTROS	\$641,403.07	\$330,065.12
SERVICIOS GENERALES	\$2,364,566.02	\$1,882,565.09
TRANSFERENCIAS, ASIGNACIONES, SUBSIDIOS Y OTRAS AYUDAS	\$0.00	\$1,450.00
TRANSFERENCIAS INTERNAS Y ASIGNACIONES AL SECTOR PÚBLICO	\$0.00	\$0.00
TRANSFERENCIAS AL RESTO DEL SECTOR PÚBLICO	\$0.00	\$0.00
SUBSIDIOS Y SUBVENCIONES	\$0.00	\$0.00
AYUDAS SOCIALES	\$0.00	\$1,450.00
PENSIONES Y JUBILACIONES	\$0.00	\$0.00
TRANSFERENCIAS A FIDEICOMISOS, MANDATOS Y CONTRATOS ANALÓGOS	\$0.00	\$0.00
TRANSFERENCIAS A LA SEGURIDAD SOCIAL	\$0.00	\$0.00
DONATIVOS	\$0.00	\$0.00
TRANSFERENCIAS AL EXTERIOR	\$0.00	\$0.00
PARTICIPACIONES Y APORTACIONES	\$0.00	\$0.00
PARTICIPACIONES	\$0.00	\$0.00
APORTACIONES	\$0.00	\$0.00
CONVENIOS	\$0.00	\$0.00
INTERESES, COMISIONES Y OTROS GASTOS DE LA DEUDA PÚBLICA	\$0.00	\$0.00
INTERESES DE LA DEUDA PÚBLICA	\$0.00	\$0.00
COMISIONES DE LA DEUDA PÚBLICA	\$0.00	\$0.00
GASTOS DE LA DEUDA PÚBLICA	\$0.00	\$0.00
COSTO POR COBERTURAS	\$0.00	\$0.00
APOYOS FINANCIEROS	\$0.00	\$0.00
OTROS GASTOS Y PÉRDIDAS EXTRAORDINARIAS	\$2,721,835.84	\$2,674,938.03
ESTIMACIONES, DEPRECIACIONES, DETERIOROS, OBSOLESCENCIA Y AMORTIZACIONES	\$2,721,835.84	\$2,674,938.03
PROVISIONES	\$0.00	\$0.00
DISMINUCIÓN DE INVENTARIOS	\$0.00	\$0.00



**Universidad Politécnica de Amozoc Puebla
Estado de Puebla**

Estado de Actividades

Del 01/ene./2026 al 31/may./2026
(Cifras en Pesos)

Usr: Ma, Gpe
Rep: rptEstadoActividades

Fecha y hora de Impresión | 08/jun./2026
03:05 p. m.

Concepto	2026	2025
OTROS GASTOS	\$0.00	\$0.00
INVERSIÓN PÚBLICA	\$0.00	\$0.00
INVERSIÓN PÚBLICA NO CAPITALIZABLE	\$0.00	\$0.00
Total de Gastos y otras Pérdidas	\$16,346,462.42	\$15,720,955.77
Resultado del Ejercicio (Ahorro/Desahorro)	\$9,244,629.90	\$8,751,918.40

"Bajo protesta de decir verdad declaramos que los Estados Financieros y sus notas, son razonablemente correctos y son responsabilidad del emisor".

MTRO. JOSE ALEJANDRO SANCHEZ RAMIREZ
RECTOR

MTRO. ALLAN RUBEN GARCIA OCAMPO
ENCARGADO DE DESPACHO DE LA SECRETARÍA
ADMINISTRATIVA



**Universidad Politécnica de Amozoc Puebla
Estado de Puebla**

Estados de Resultados

Usr: Ma. Gpe
Rep: rptEstadoResultado

Del 01/ene./2026 al 31/may./2026

Fecha y hora de Impresión | 08/jun./2026
03:07 p. m.

	PERIODO	%	ACUMULADO	%
	1/ene. al 31/may./2026		01/ene al 31/may./2026	
INGRESOS Y OTROS BENEFICIOS				
INGRESOS DE GESTIÓN	\$50,900.00	0.19 %	\$50,900.00	0.19 %
IMPUESTOS	\$0.00	0.00 %	\$0.00	0.00 %
IMPUESTOS SOBRE LOS INGRESOS	\$0.00	0.00 %	\$0.00	0.00 %
IMPUESTOS SOBRE EL PATRIMONIO	\$0.00	0.00 %	\$0.00	0.00 %
IMPUESTOS SOBRE LA PRODUCCIÓN, EL CONSUMO Y LAS TRANSACCIONES	\$0.00	0.00 %	\$0.00	0.00 %
IMPUESTOS AL COMERCIO EXTERIOR	\$0.00	0.00 %	\$0.00	0.00 %
IMPUESTOS SOBRE NÓMINAS Y ASIMILABLES	\$0.00	0.00 %	\$0.00	0.00 %
IMPUESTOS ECOLÓGICOS	\$0.00	0.00 %	\$0.00	0.00 %
ACCESORIOS DE IMPUESTOS	\$0.00	0.00 %	\$0.00	0.00 %
IMPUESTOS NO COMPRENDIDOS EN LA LEY DE INGRESOS VIGENTE, CAUSAD	\$0.00	0.00 %	\$0.00	0.00 %
OTROS IMPUESTOS	\$0.00	0.00 %	\$0.00	0.00 %
CUOTAS Y APORTACIONES DE SEGURIDAD SOCIAL	\$0.00	0.00 %	\$0.00	0.00 %
APORTACIONES PARA FONDOS DE VIVIENDA	\$0.00	0.00 %	\$0.00	0.00 %
CUOTAS PARA LA SEGURIDAD SOCIAL	\$0.00	0.00 %	\$0.00	0.00 %
CUOTAS DE AHORRO PARA EL RETIRO	\$0.00	0.00 %	\$0.00	0.00 %
ACCESORIOS DE CUOTAS Y APORTACIONES DE SEGURIDAD SOCIAL	\$0.00	0.00 %	\$0.00	0.00 %
OTRAS CUOTAS Y APORTACIONES PARA LA SEGURIDAD SOCIAL	\$0.00	0.00 %	\$0.00	0.00 %
CONTRIBUCIONES DE MEJORAS	\$0.00	0.00 %	\$0.00	0.00 %
DERECHOS	\$0.00	0.00 %	\$0.00	0.00 %
PRODUCTOS	\$0.00	0.00 %	\$0.00	0.00 %
APROVECHAMIENTOS	\$0.00	0.00 %	\$0.00	0.00 %
INGRESOS POR VENTA DE BIENES Y PRESTACIÓN DE SERVICIOS	\$50,900.00	0.19 %	\$50,900.00	0.19 %
PARTICIPACIONES, APORTACIONES, CONVENIOS, INCENTIVOS DERIVAI	\$25,540,192.32	99.80 %	\$25,540,192.32	99.80 %
PARTICIPACIONES, APORTACIONES, CONVENIOS, INCENTIVOS DERIVADOS DE L.	\$0.00	0.00 %	\$0.00	0.00 %
PARTICIPACIONES	\$0.00	0.00 %	\$0.00	0.00 %
APORTACIONES	\$0.00	0.00 %	\$0.00	0.00 %
CONVENIOS	\$0.00	0.00 %	\$0.00	0.00 %
INCENTIVOS DERIVADOS DE LA COLABORACIÓN FISCAL	\$0.00	0.00 %	\$0.00	0.00 %
FONDOS DISTINTOS DE APORTACIONES	\$0.00	0.00 %	\$0.00	0.00 %
TRANSFERENCIAS, ASIGNACIONES, SUBSIDIOS Y SUBVENCIONES, Y PENSIONES	\$25,540,192.32	99.80 %	\$25,540,192.32	99.80 %
TRANSFERENCIAS Y ASIGNACIONES	\$14,204,864.46	55.50 %	\$14,204,864.46	55.50 %
SUBSIDIOS Y SUBVENCIONES	\$11,335,327.86	44.29 %	\$11,335,327.86	44.29 %
PENSIONES Y JUBILACIONES	\$0.00	0.00 %	\$0.00	0.00 %
TRANSFERENCIAS DEL FONDO MEXICANO DEL PETRÓLEO PARA LA ESTABILI.	\$0.00	0.00 %	\$0.00	0.00 %
OTROS INGRESOS Y BENEFICIOS	\$0.00	0.00 %	\$0.00	0.00 %
INGRESOS FINANCIEROS	\$0.00	0.00 %	\$0.00	0.00 %
INTERESES GANADOS DE TÍTULOS, VALORES Y DEMÁS INSTRUMENTOS FINAI	\$0.00	0.00 %	\$0.00	0.00 %
OTROS INGRESOS FINANCIEROS	\$0.00	0.00 %	\$0.00	0.00 %
INCREMENTO POR VARIACIÓN DE INVENTARIOS	\$0.00	0.00 %	\$0.00	0.00 %
INCREMENTO POR VARIACIÓN DE INVENTARIOS DE MERCANCIAS PARA VENT.	\$0.00	0.00 %	\$0.00	0.00 %
INCREMENTO POR VARIACIÓN DE INVENTARIOS DE MERCANCIAS TERMINADA	\$0.00	0.00 %	\$0.00	0.00 %
INCREMENTO POR VARIACIÓN DE INVENTARIOS DE MERCANCIAS EN PROCES	\$0.00	0.00 %	\$0.00	0.00 %
INCREMENTO POR VARIACIÓN DE INVENTARIOS DE MATERIAS PRIMAS, MATE	\$0.00	0.00 %	\$0.00	0.00 %
INCREMENTO POR VARIACIÓN DE ALMACÉN DE MATERIAS PRIMAS, MATERIAL	\$0.00	0.00 %	\$0.00	0.00 %
DISMINUCIÓN DEL EXCESO DE ESTIMACIONES POR PÉRDIDA O DETERIORO U DE	\$0.00	0.00 %	\$0.00	0.00 %
DISMINUCIÓN DEL EXCESO DE ESTIMACIONES POR PÉRDIDA O DETERIORO L	\$0.00	0.00 %	\$0.00	0.00 %
DISMINUCIÓN DEL EXCESO DE PROVISIONES	\$0.00	0.00 %	\$0.00	0.00 %
DISMINUCIÓN DEL EXCESO DE PROVISIONES	\$0.00	0.00 %	\$0.00	0.00 %
OTROS INGRESOS Y BENEFICIOS VARIOS	\$0.00	0.00 %	\$0.00	0.00 %
BONIFICACIONES Y DESCUENTOS OBTENIDOS	\$0.00	0.00 %	\$0.00	0.00 %
DIFERENCIAS POR TIPO DE CAMBIO A FAVOR	\$0.00	0.00 %	\$0.00	0.00 %
DIFERENCIAS DE COTIZACIONES A FAVOR EN VALORES NEGOCIABLES	\$0.00	0.00 %	\$0.00	0.00 %
RESULTADO POR POSICIÓN MONETARIA	\$0.00	0.00 %	\$0.00	0.00 %
UTILIDADES POR PARTICIPACIÓN PATRIMONIAL	\$0.00	0.00 %	\$0.00	0.00 %
DIFERENCIAS POR REESTRUCTURACIÓN DE DEUDA PÚBLICA A FAVOR	\$0.00	0.00 %	\$0.00	0.00 %
OTROS INGRESOS Y BENEFICIOS VARIOS	\$0.00	0.00 %	\$0.00	0.00 %



Usr: Ma, Gpe
Rep: rptEstadoResultado

**Universidad Politécnica de Amozoc Puebla
Estado de Puebla**

Estados de Resultados

Del 01/ene./2026 al 31/may./2026

Fecha y hora de Impresión | 08/jun./2026
03:07 p. m.

	PERIODO	%	ACUMULADO	%
	1/ene. al 31/may./2026		01/ene al 31/may./2026	
Total de Ingresos	\$25,591,092.32	100.00 %	\$25,591,092.32	100.00 %
GASTOS Y OTRAS PÉRDIDAS				
GASTOS DE FUNCIONAMIENTO	\$13,624,626.58	53.23 %	\$13,624,626.58	53.23 %
SERVICIOS PERSONALES	\$10,618,657.49	41.49 %	\$10,618,657.49	41.49 %
MATERIALES Y SUMINISTROS	\$641,403.07	2.50 %	\$641,403.07	2.50 %
SERVICIOS GENERALES	\$2,364,566.02	9.23 %	\$2,364,566.02	9.23 %
TRANSFERENCIAS, ASIGNACIONES, SUBSIDIOS Y OTRAS AYUDAS	\$0.00	0.00 %	\$0.00	0.00 %
TRANSFERENCIAS INTERNAS Y ASIGNACIONES AL SECTOR PÚBLICO	\$0.00	0.00 %	\$0.00	0.00 %
TRANSFERENCIAS AL RESTO DEL SECTOR PÚBLICO	\$0.00	0.00 %	\$0.00	0.00 %
SUBSIDIOS Y SUBVENCIONES	\$0.00	0.00 %	\$0.00	0.00 %
AYUDAS SOCIALES	\$0.00	0.00 %	\$0.00	0.00 %
PENSIONES Y JUBILACIONES	\$0.00	0.00 %	\$0.00	0.00 %
TRANSFERENCIAS A FIDEICOMISOS, MANDATOS Y CONTRATOS ANÁLOGOS	\$0.00	0.00 %	\$0.00	0.00 %
TRANSFERENCIAS A LA SEGURIDAD SOCIAL	\$0.00	0.00 %	\$0.00	0.00 %
DONATIVOS	\$0.00	0.00 %	\$0.00	0.00 %
TRANSFERENCIAS AL EXTERIOR	\$0.00	0.00 %	\$0.00	0.00 %
PARTICIPACIONES Y APORTACIONES	\$0.00	0.00 %	\$0.00	0.00 %
PARTICIPACIONES	\$0.00	0.00 %	\$0.00	0.00 %
APORTACIONES	\$0.00	0.00 %	\$0.00	0.00 %
CONVENIOS	\$0.00	0.00 %	\$0.00	0.00 %
INTERESES, COMISIONES Y OTROS GASTOS DE LA DEUDA PÚBLICA	\$0.00	0.00 %	\$0.00	0.00 %
INTERESES DE LA DEUDA PÚBLICA	\$0.00	0.00 %	\$0.00	0.00 %
COMISIONES DE LA DEUDA PÚBLICA	\$0.00	0.00 %	\$0.00	0.00 %
GASTOS DE LA DEUDA PÚBLICA	\$0.00	0.00 %	\$0.00	0.00 %
COSTO POR COBERTURAS	\$0.00	0.00 %	\$0.00	0.00 %
APOYOS FINANCIEROS	\$0.00	0.00 %	\$0.00	0.00 %
OTROS GASTOS Y PÉRDIDAS EXTRAORDINARIAS	\$2,721,835.84	10.63 %	\$2,721,835.84	10.63 %
ESTIMACIONES, DEPRECIACIONES, DETERIOROS, OBSOLESCENCIA Y AMORTIZA	\$2,721,835.84	10.63 %	\$2,721,835.84	10.63 %
PROVISIONES	\$0.00	0.00 %	\$0.00	0.00 %
DISMINUCIÓN DE INVENTARIOS	\$0.00	0.00 %	\$0.00	0.00 %
OTROS GASTOS	\$0.00	0.00 %	\$0.00	0.00 %
INVERSIÓN PÚBLICA	\$0.00	0.00 %	\$0.00	0.00 %
INVERSIÓN PÚBLICA NO CAPITALIZABLE	\$0.00	0.00 %	\$0.00	0.00 %
Total de Gastos y otras Perdidas	\$16,346,462.42	63.87 %	\$16,346,462.42	63.87 %
Ahorro / Desahorro Neto del Ejercicio	\$9,244,629.90	36.12 %	\$9,244,629.90	36.12 %



**Universidad Politécnica de Amozoc Puebla
Estado de Puebla**

Usu: Ma. Gpe
Rep: rptEstadoResultado

Estados de Resultados

Del 01/ene./2026 al 31/may./2026

Fecha y hora de Impresión | 08/jun./2026
03:07 p. m.

PERIODO	%	ACUMULADO	%
1/ene. al 31/may./2026		01/ene al 31/may./2026	



 MTRO. JOSE ALEJANDRO SANCHEZ RAMIREZ
 RECTOR



 MTRO. ALLAN RUBEN GARCIA OCAMPO
 ENCARGADO DE DESPACHO DE LA SECRETARÍA
 ADMINISTRATIVA



Universidad Politécnica de Amozoc Puebla
Estado de Puebla
Estado Analítico de Ingresos
Del 01/ene./2026 Al 31/may./2026
 (Cifras en Pesos)

Usr: Ma. Gpe
 Rep: rptEstadoPresupuestoIngresosRB_CP_2019

Fecha y hora de Impresión | 10/jun./2026
 12:13 p. m.

Rubro de Ingresos / Fuente de Financiamiento	Ingresos					Diferencia
	Estimado	Ampliaciones / (Reducciones)	Modificado	Devengado	Recaudado	
IMPUESTOS	\$0.00	\$0.00	\$0.00	\$0.00	\$0.00	0.00
CUOTAS Y APORTACIONES DE SEGURIDAD SOCIAL	\$0.00	\$0.00	\$0.00	\$0.00	\$0.00	0.00
CONTRIBUCIONES DE MEJORAS	\$0.00	\$0.00	\$0.00	\$0.00	\$0.00	0.00
DERECHOS	\$0.00	\$0.00	\$0.00	\$0.00	\$0.00	0.00
PRODUCTOS	\$0.00	\$0.00	\$0.00	\$0.00	\$0.00	0.00
APROVECHAMIENTOS	\$0.00	\$0.00	\$0.00	\$0.00	\$0.00	0.00
INGRESOS POR VENTA DE BIENES, PRESTACIÓN DE SERVICIOS Y OTROS INGRESOS	\$93,000.00	\$85,804.03	\$178,804.03	\$50,900.00	\$50,900.00	-42,100.00
PARTICIPACIONES, APORTACIONES, CONVENIOS, INCENTIVOS DERIVADOS DE LA COLABORACIÓN FISCAL Y FONDOS DISTINTOS DE APORTACIONES	\$0.00	\$0.00	\$0.00	\$0.00	\$0.00	0.00
TRANSFERENCIAS, ASIGNACIONES, SUBSIDIOS Y SUBVENCIONES, Y PENSIONES Y JUBILACIONES	\$38,822,330.00	\$1,909,827.32	\$40,732,157.32	\$25,540,192.32	\$25,540,192.32	-13,282,137.68
INGRESOS DERIVADOS DE FINANCIAMIENTOS	\$0.00	\$0.00	\$0.00	\$0.00	\$0.00	0.00
Total	\$38,915,330.00	\$1,995,631.35	\$40,910,961.35	\$25,591,092.32	\$25,591,092.32	
				Ingresos Excedentes		-13,324,237.68



Universidad Politécnica de Amozoc Puebla
Estado de Puebla
Estado Analítico de Ingresos
Del 01/ene./2026 Al 31/may./2026
 (Cifras en Pesos)

Usu: Ma. Gpe
 Rep: rptEstadoPresupuestoIngresosRB_CP_2019

Fecha y hora de Impresión | 10/jun./2026
 12:13 p. m.

Rubro de Ingresos / Fuente de Financiamiento	Ingreso					Diferencia
	Estimado	Ampliaciones / (Reducciones)	Modificado	Devengado	Recaudado	
Ingresos del Poder Ejecutivo Federal o Estatal y de los Municipios						
IMPUESTOS	\$0.00	\$0.00	\$0.00	\$0.00	\$0.00	0.00
CUOTAS Y APORTACIONES DE SEGURIDAD SOCIAL	\$0.00	\$0.00	\$0.00	\$0.00	\$0.00	0.00
CONTRIBUCIONES DE MEJORAS	\$0.00	\$0.00	\$0.00	\$0.00	\$0.00	0.00
DERECHOS	\$0.00	\$0.00	\$0.00	\$0.00	\$0.00	0.00
PRODUCTOS	\$0.00	\$0.00	\$0.00	\$0.00	\$0.00	0.00
APROVECHAMIENTOS	\$0.00	\$0.00	\$0.00	\$0.00	\$0.00	0.00
PARTICIPACIONES, APORTACIONES, CONVENIOS, INCENTIVOS DERIVADOS DE LA COLABORACIÓN FISCAL Y FONDOS DISTINTOS DE APORTACIONES	\$0.00	\$0.00	\$0.00	\$0.00	\$0.00	0.00
TRANSFERENCIAS, ASIGNACIONES, SUBSIDIOS Y SUBVENCIONES, Y PENSIONES Y JUBILACIONES	\$0.00	\$0.00	\$0.00	\$0.00	\$0.00	0.00
Ingresos de los Entes Públicos de los Poderes Legislativo y Judicial, de los Órganos Autónomos y del Sector Paraestatal o Paramunicipal, así como de las Empresas Públicas del Estado						
CUOTAS Y APORTACIONES DE SEGURIDAD SOCIAL	\$0.00	\$0.00	\$0.00	\$0.00	\$0.00	0.00
PRODUCTOS	\$0.00	\$0.00	\$0.00	\$0.00	\$0.00	0.00
INGRESOS POR VENTA DE BIENES, PRESTACIÓN DE SERVICIOS Y OTROS INGRESOS	\$93,000.00	\$85,804.03	\$178,804.03	\$50,900.00	\$50,900.00	-42,100.00
TRANSFERENCIAS, ASIGNACIONES, SUBSIDIOS Y SUBVENCIONES, Y PENSIONES Y JUBILACIONES	\$38,822,330.00	\$1,909,827.32	\$40,732,157.32	\$25,540,192.32	\$25,540,192.32	-13,282,137.68
Ingresos Derivados de Financiamiento						
INGRESOS DERIVADOS DE FINANCIAMIENTOS	\$0.00	\$0.00	\$0.00	\$0.00	\$0.00	0.00
Total	\$38,915,330.00	\$1,995,631.35	\$40,910,961.35	\$25,591,092.32	\$25,591,092.32	
Ingresos Excedentes						-13,324,237.68



Universidad Politécnica de Amozoc Puebla
Estado de Puebla
Estado Analítico de Ingresos
Del 01/ene./2026 Al 31/may./2026
(Cifras en Pesos)

Usu: Ma. Gpe
Rep: rptEstadoPresupuestoIngresosRB_CP_2019

Fecha y hora de Impresión | 08/jun./2026
03:08 p. m.



MTRO. JOSÉ ALEJANDRO SANCHEZ RAMIREZ
RECTOR



MTRO. ALLAN RUBEN GARCIA OCAMPO
ENCARGADO DE DESPACHO DE LA SECRETARÍA
ADMINISTRATIVA



Universidad Politécnica de Amozoc Puebla
Estado de Puebla
Estado Analítico de Ingresos Presupuestales
Al 31/may./2026

Usu: Ma. Gpe
 Rep: rptEstadoPresupuestoIngresos

Fecha y hora de Impresión | 10/jun./2026
 12:15 p. m.

Fuente de Ingresos	Ley de Ingresos Estimada	Ampliaciones / (Reducciones)	Ley de Ingresos Modificada	Ingresos Devengados	Ingresos Recaudados	Devengado Por Recaudar	Avance de Recaudación (Recaudación / Estimación)
73 <u>Ingresos por Venta de Bienes y Prestación de Servicios de</u>	\$93,000.00	\$0.00	\$93,000.00	\$50,900.00	\$50,900.00	\$0.00	54.73 %
Ingresos por venta de servicios de la Clínica de Terapia Físic	\$93,000.00	\$0.00	\$93,000.00	\$50,580.00	\$50,580.00	\$0.00	54.38 %
Multas por devolución extemporánea de acervo bibliografico	\$0.00	\$0.00	\$0.00	\$320.00	\$320.00	\$0.00	0.00 %
79 <u>Otros Ingresos</u>	\$0.00	\$85,804.03	\$85,804.03	\$0.00	\$0.00	\$0.00	0.00 %
79-02 <u>OTROS INGRESOS Y BENEFICIOS VARIOS</u>	\$0.00	\$85,804.03	\$85,804.03	\$0.00	\$0.00	\$0.00	0.00 %
OTROS INGRESOS Y BENEFICIOS VARIADOS	\$0.00	\$85,804.03	\$85,804.03	\$0.00	\$0.00	\$0.00	0.00 %
OTROS INGRESOS Y BENEFICIOS VARIADOS	\$0.00	\$85,804.03	\$85,804.03	\$0.00	\$0.00	\$0.00	0.00 %
91 <u>Transferencias y Asignaciones</u>	\$23,382,591.00	\$1,159,958.46	\$24,542,549.46	\$14,204,864.46	\$14,204,864.46	\$0.00	57.87 %
SUBSIDIO ORDINARIO ESTATAL	\$15,439,739.00	\$1,159,958.46	\$16,599,697.46	\$11,745,417.46	\$11,745,417.46	\$0.00	70.75 %
SUB. EST. CAPITULO 1000	\$15,439,739.00	\$741,192.00	\$16,180,931.00	\$11,326,651.00	\$11,326,651.00	\$0.00	69.99 %
LAUDOS SUB. EST. CAPITULO 3000	\$0.00	-\$418,766.46	\$418,766.46	\$418,766.46	\$418,766.46	\$0.00	100.00 %
CAPTACIÓN DE DERECHOS	\$7,942,852.00	\$0.00	\$7,942,852.00	\$2,459,447.00	\$2,459,447.00	\$0.00	30.96 %
CAPTACIÓN DE DERECHOS CAPITULO 2000	\$970,790.00	\$0.00	\$970,790.00	\$341,536.00	\$341,536.00	\$0.00	35.18 %
CAPTACIÓN DE DERECHOS CAPITULO 3000	\$6,927,062.00	\$0.00	\$6,927,062.00	\$2,109,911.00	\$2,109,911.00	\$0.00	30.45 %
CAPTACIÓN DE DERECHOS CAPITULO 4000	\$45,000.00	\$0.00	\$45,000.00	\$8,000.00	\$8,000.00	\$0.00	17.77 %
93 <u>Subsidios y Subvenciones</u>	\$15,439,739.00	\$749,868.86	\$16,189,607.86	\$11,335,327.86	\$11,335,327.86	\$0.00	70.01 %
SUBSIDIO ORDINARIO FEDERAL	\$15,439,739.00	\$749,868.86	\$16,189,607.86	\$11,335,327.86	\$11,335,327.86	\$0.00	70.01 %
INTERESES CONVENIO FEDERAL	\$0.00	\$8,676.86	\$8,676.86	\$8,676.86	\$8,676.86	\$0.00	100.00 %
SUB. FED. CAPITULO 1000	\$15,439,739.00	\$0.00	\$15,439,739.00	\$10,585,459.00	\$10,585,459.00	\$0.00	68.55 %
SUB. FED. CAPITULO 2000	\$0.00	\$292,274.00	\$292,274.00	\$292,274.00	\$292,274.00	\$0.00	100.00 %
SUB. FED. CAPITULO 3000	\$0.00	\$448,918.00	\$448,918.00	\$448,918.00	\$448,918.00	\$0.00	100.00 %
Total	\$38,915,330.00	\$1,995,631.35	\$40,910,961.35	\$25,591,092.32	\$25,591,092.32	\$0.00	62.55 %

 MTR. JOSÉ ALEJANDRO SANCHEZ RAMIREZ
 RECTOR

 MTR. ALLAN RUBEN GARCIA OCAMPO
 ENCARGADO DE DESPACHO DE LA SECRETARÍA
 ADMINISTRATIVA

033



Universidad Politécnica de Amozoc Puebla
Estado de Puebla
Estado Analítico del Ejercicio del Presupuesto de Egresos
Clasificación por Objeto del Gasto (Capítulo y Concepto)

Usu: Ma. Gpe
 Rep: rptEstadoPresupuestoEgresos_CP_CTO

Del 01/ene./2026 Al 31/may./2026
 (Cifras en Pesos)

Fecha y hora de Impresión 10/jun./2026
 12:16 p. m.

Concepto	Egresos					Subejercicio
	Aprobado	Ampliaciones / (Reducciones)	Modificado	Devengado	Pagado	
SERVICIOS PERSONALES	\$30,879,478.00	\$741,192.00	\$31,620,670.00	\$10,618,657.49	\$10,258,615.32	\$21,002,012.51
REMUNERACIONES AL PERSONAL DE CARÁCTER PERMANENTE	\$21,480,246.76	\$12,161.31	\$21,492,408.07	\$7,658,052.85	\$7,471,591.37	\$13,834,355.22
REMUNERACIONES AL PERSONAL DE CARÁCTER TRANSITORIO	\$600,000.00	\$623,970.98	\$1,223,970.98	\$871,511.60	\$860,574.34	\$352,459.38
REMUNERACIONES ADICIONALES Y ESPECIALES	\$2,977,856.96	\$105,059.71	\$3,082,916.67	\$404,959.62	\$404,959.62	\$2,677,957.05
SEGURIDAD SOCIAL	\$5,821,374.28	\$0.00	\$5,821,374.28	\$1,684,133.42	\$1,521,489.99	\$4,137,240.86
OTRAS PRESTACIONES SOCIALES Y ECONÓMICAS	\$0.00	\$0.00	\$0.00	\$0.00	\$0.00	\$0.00
PREVISIONES	\$0.00	\$0.00	\$0.00	\$0.00	\$0.00	\$0.00
PAGO DE ESTÍMULOS A SERVIDORES PÚBLICOS	\$0.00	\$0.00	\$0.00	\$0.00	\$0.00	\$0.00
MATERIALES Y SUMINISTROS	\$1,063,790.00	\$282,305.26	\$1,346,095.26	\$641,403.07	\$641,403.07	\$704,692.19
MATERIALES DE ADMINISTRACIÓN, EMISIÓN DE DOCUMENTOS Y ARTÍCULOS OFICIALES	\$390,875.00	-\$10,330.85	\$380,544.15	\$65,196.57	\$65,196.57	\$315,347.58
ALIMENTOS Y UTENSILIOS	\$50,728.00	\$16,353.64	\$67,081.64	\$38,350.42	\$38,350.42	\$28,731.22
MATERIAS PRIMAS Y MATERIALES DE PRODUCCIÓN Y COMERCIALIZACIÓN	\$0.00	\$0.00	\$0.00	\$0.00	\$0.00	\$0.00
MATERIALES Y ARTÍCULOS DE CONSTRUCCIÓN Y DE REPARACIÓN	\$107,225.00	\$106,916.24	\$214,141.24	\$179,080.63	\$179,080.63	\$35,060.61
PRODUCTOS QUÍMICOS, FARMACÉUTICOS Y DE LABORATORIO	\$105,004.00	\$14,657.76	\$119,661.76	\$15,329.50	\$15,329.50	\$104,332.26
COMBUSTIBLES, LUBRICANTES Y ADITIVOS	\$164,983.00	\$12,932.50	\$177,915.50	\$172,163.06	\$172,163.06	\$5,752.44
VESTUARIO, BLANCOS, PRENDAS DE PROTECCIÓN Y ARTÍCULOS DEPORTIVOS	\$58,657.00	-\$1,289.46	\$57,367.54	\$13,606.54	\$13,606.54	\$43,761.00
MATERIALES Y SUMINISTROS PARA SEGURIDAD	\$0.00	\$0.00	\$0.00	\$0.00	\$0.00	\$0.00
HERRAMIENTAS, REFACCIONES Y ACCESORIOS MENORES	\$186,318.00	\$143,065.43	\$329,383.43	\$157,676.35	\$157,676.35	\$171,707.08
SERVICIOS GENERALES	\$6,927,062.00	\$950,442.09	\$7,877,504.09	\$2,364,566.02	\$2,314,505.81	\$5,512,938.07
SERVICIOS BÁSICOS	\$1,027,230.00	\$80,137.02	\$1,107,367.02	\$284,881.20	\$284,881.20	\$822,485.82
SERVICIOS DE ARRENDAMIENTO	\$499,000.00	\$3,445.20	\$502,445.20	\$111,961.63	\$111,961.63	\$390,483.57
SERVICIOS PROFESIONALES, CIENTÍFICOS, TÉCNICOS Y OTROS SERVICIOS	\$1,726,848.00	\$125,862.64	\$1,852,710.64	\$621,346.28	\$621,346.28	\$1,231,364.36
SERVICIOS FINANCIEROS, BANCARIOS Y COMERCIALES	\$378,000.00	\$27,200.05	\$405,200.05	\$23,735.19	\$23,735.19	\$381,464.86
SERVICIOS DE INSTALACIÓN, REPARACIÓN, MANTENIMIENTO Y CONSERVACIÓN	\$1,944,901.00	\$78,059.46	\$2,022,960.46	\$534,633.59	\$534,633.59	\$1,488,326.87
SERVICIOS DE COMUNICACIÓN SOCIAL Y PUBLICIDAD	\$10,200.00	\$0.00	\$10,200.00	\$0.00	\$0.00	\$10,200.00
SERVICIOS DE TRASLADOS Y VIÁTICOS	\$93,161.00	\$0.00	\$93,161.00	\$3,291.54	\$3,291.54	\$89,869.46
SERVICIOS OFICIALES	\$210,513.00	\$216,971.26	\$427,484.26	\$60,969.12	\$60,969.12	\$366,515.14
OTROS SERVICIOS GENERALES	\$1,037,209.00	\$418,766.46	\$1,455,975.46	\$723,747.47	\$673,687.26	\$732,227.99
TRANSFERENCIAS, ASIGNACIONES, SUBSIDIOS Y OTRAS AYUDAS	\$45,000.00	\$0.00	\$45,000.00	\$0.00	\$0.00	\$45,000.00



Universidad Politécnica de Amozoc Puebla
Estado de Puebla
Estado Analítico del Ejercicio del Presupuesto de Egresos
Clasificación por Objeto del Gasto (Capítulo y Concepto)

Usu: Ma. Gpe
 Rep: rptEstadoPresupuestoEgresos_CP_CTO

Del 01/ene./2026 Al 31/may./2026
 (Cifras en Pesos)

Fecha y hora de Impresión | 10/jun./2026
 12:16 p. m.

Concepto	Egresos					Subejercicio
	Aprobado	Ampliaciones / (Reducciones)	Modificado	Devengado	Pagado	
TRANSFERENCIAS INTERNAS Y ASIGNACIONES AL SECTOR PÚBLICO	\$0.00	\$0.00	\$0.00	\$0.00	\$0.00	\$0.00
TRANSFERENCIAS AL RESTO DEL SECTOR PÚBLICO	\$0.00	\$0.00	\$0.00	\$0.00	\$0.00	\$0.00
SUBSIDIOS Y SUBVENCIONES	\$0.00	\$0.00	\$0.00	\$0.00	\$0.00	\$0.00
AYUDAS SOCIALES	\$45,000.00	\$0.00	\$45,000.00	\$0.00	\$0.00	\$45,000.00
PENSIONES Y JUBILACIONES	\$0.00	\$0.00	\$0.00	\$0.00	\$0.00	\$0.00
TRANSFERENCIAS A FIDEICOMISOS, MANDATOS Y OTROS ANÁLOGOS	\$0.00	\$0.00	\$0.00	\$0.00	\$0.00	\$0.00
TRANSFERENCIAS A LA SEGURIDAD SOCIAL	\$0.00	\$0.00	\$0.00	\$0.00	\$0.00	\$0.00
DONATIVOS	\$0.00	\$0.00	\$0.00	\$0.00	\$0.00	\$0.00
TRANSFERENCIAS AL EXTERIOR	\$0.00	\$0.00	\$0.00	\$0.00	\$0.00	\$0.00
BIENES MUEBLES, INMUEBLES E INTANGIBLES	\$0.00	\$21,692.00	\$21,692.00	\$21,692.00	\$21,692.00	\$0.00
MOBILIARIO Y EQUIPO DE ADMINISTRACIÓN	\$0.00	\$0.00	\$0.00	\$0.00	\$0.00	\$0.00
MOBILIARIO Y EQUIPO EDUCACIONAL Y RECREATIVO	\$0.00	\$21,692.00	\$21,692.00	\$21,692.00	\$21,692.00	\$0.00
EQUIPO E INSTRUMENTAL MÉDICO Y DE LABORATORIO	\$0.00	\$0.00	\$0.00	\$0.00	\$0.00	\$0.00
VEHÍCULOS Y EQUIPO DE TRANSPORTE	\$0.00	\$0.00	\$0.00	\$0.00	\$0.00	\$0.00
EQUIPO DE DEFENSA Y SEGURIDAD	\$0.00	\$0.00	\$0.00	\$0.00	\$0.00	\$0.00
MAQUINARIA, OTROS EQUIPOS Y HERRAMIENTAS	\$0.00	\$0.00	\$0.00	\$0.00	\$0.00	\$0.00
ACTIVOS BIOLÓGICOS	\$0.00	\$0.00	\$0.00	\$0.00	\$0.00	\$0.00
BIENES INMUEBLES	\$0.00	\$0.00	\$0.00	\$0.00	\$0.00	\$0.00
ACTIVOS INTANGIBLES	\$0.00	\$0.00	\$0.00	\$0.00	\$0.00	\$0.00
INVERSIÓN PÚBLICA	\$0.00	\$0.00	\$0.00	\$0.00	\$0.00	\$0.00
OBRA PÚBLICA EN BIENES DE DOMINIO PÚBLICO	\$0.00	\$0.00	\$0.00	\$0.00	\$0.00	\$0.00
OBRA PÚBLICA EN BIENES PROPIOS	\$0.00	\$0.00	\$0.00	\$0.00	\$0.00	\$0.00
PROYECTOS PRODUCTIVOS Y ACCIONES DE FOMENTO	\$0.00	\$0.00	\$0.00	\$0.00	\$0.00	\$0.00
INVERSIONES FINANCIERAS Y OTRAS PROVISIONES	\$0.00	\$0.00	\$0.00	\$0.00	\$0.00	\$0.00
INVERSIONES PARA EL FOMENTO DE ACTIVIDADES PRODUCTIVAS	\$0.00	\$0.00	\$0.00	\$0.00	\$0.00	\$0.00
ACCIONES Y PARTICIPACIONES DE CAPITAL	\$0.00	\$0.00	\$0.00	\$0.00	\$0.00	\$0.00
COMPRA DE TÍTULOS Y VALORES	\$0.00	\$0.00	\$0.00	\$0.00	\$0.00	\$0.00
CONCESIÓN DE PRÉSTAMOS	\$0.00	\$0.00	\$0.00	\$0.00	\$0.00	\$0.00
INVERSIONES EN FIDEICOMISOS, MANDATOS Y OTROS ANÁLOGOS	\$0.00	\$0.00	\$0.00	\$0.00	\$0.00	\$0.00
OTRAS INVERSIONES FINANCIERAS	\$0.00	\$0.00	\$0.00	\$0.00	\$0.00	\$0.00
PROVISIONES PARA CONTINGENCIAS Y OTRAS EROGACIONES ESPECIALES	\$0.00	\$0.00	\$0.00	\$0.00	\$0.00	\$0.00
PARTICIPACIONES Y APORTACIONES	\$0.00	\$0.00	\$0.00	\$0.00	\$0.00	\$0.00
PARTICIPACIONES	\$0.00	\$0.00	\$0.00	\$0.00	\$0.00	\$0.00
APORTACIONES	\$0.00	\$0.00	\$0.00	\$0.00	\$0.00	\$0.00



Universidad Politécnica de Amozoc Puebla
Estado de Puebla
Estado Analítico del Ejercicio del Presupuesto de Egresos
Clasificación por Objeto del Gasto (Capítulo y Concepto)

Usu: Ma. Gpe
 Rep: rptEstadoPresupuestoEgresos_CP_CTO

Del 01/ene./2026 Al 31/may./2026
 (Cifras en Pesos)

Fecha y hora de Impresión | 10/jun./2026
 12:16 p. m.

Concepto	Egresos					Subejercicio
	Aprobado	Ampliaciones / (Reducciones)	Modificado	Devengado	Pagado	
CONVENIOS	\$0.00	\$0.00	\$0.00	\$0.00	\$0.00	\$0.00
DEUDA PÚBLICA	\$0.00	\$0.00	\$0.00	\$0.00	\$0.00	\$0.00
AMORTIZACIÓN DE LA DEUDA PÚBLICA	\$0.00	\$0.00	\$0.00	\$0.00	\$0.00	\$0.00
INTERESES DE LA DEUDA PÚBLICA	\$0.00	\$0.00	\$0.00	\$0.00	\$0.00	\$0.00
COMISIONES DE LA DEUDA PÚBLICA	\$0.00	\$0.00	\$0.00	\$0.00	\$0.00	\$0.00
GASTOS DE LA DEUDA PÚBLICA	\$0.00	\$0.00	\$0.00	\$0.00	\$0.00	\$0.00
COSTO POR COBERTURAS	\$0.00	\$0.00	\$0.00	\$0.00	\$0.00	\$0.00
APOYOS FINANCIEROS	\$0.00	\$0.00	\$0.00	\$0.00	\$0.00	\$0.00
ADEUDOS DE EJERCICIOS FISCALES ANTERIORES (ADEFAS)	\$0.00	\$0.00	\$0.00	\$0.00	\$0.00	\$0.00
Total del Egreso	\$38,915,330.00	\$1,995,631.35	\$40,910,961.35	\$13,646,318.58	\$13,236,216.20	\$27,264,642.77

 MTRO. JOSÉ ALEJANDRO SANCHEZ RAMÍREZ
 RECTOR

 MTRO. ALLAN RUBEN GARCÍA OCAMPO
 ENCARGADO DE DESPACHO DE LA SECRETARÍA
 ADMINISTRATIVA



Universidad Politécnica de Amozoc Puebla
Estado de Puebla
Estado Analítico del Ejercicio del Presupuesto de Egresos
Clasificación Económica (por Tipo de Gasto)

Usu: Ma. Gpe
 Rep: rptEstadoPresupuestoEgresos_CL2

Del 01/ene./2026 Al 31/may./2026
 (Cifras en Pesos)

Fecha y hora de Impresión | 10/jun./2026
 12:16 p. m.

Concepto	Egresos					Subejercicio
	Aprobado	Ampliaciones / (Reducciones)	Modificado	Devengado	Pagado	
Gasto Corriente	\$38,915,330.00	\$1,973,939.35	\$40,889,269.35	\$13,624,626.58	\$13,214,524.20	\$27,264,642.77
Gasto de Capital	\$0.00	\$21,692.00	\$21,692.00	\$21,692.00	\$21,692.00	\$0.00
Amortización de la deuda y disminución de pasivos	\$0.00	\$0.00	\$0.00	\$0.00	\$0.00	\$0.00
Pensiones y Jubilaciones	\$0.00	\$0.00	\$0.00	\$0.00	\$0.00	\$0.00
Participaciones	\$0.00	\$0.00	\$0.00	\$0.00	\$0.00	\$0.00
Total del Egreso	\$38,915,330.00	\$1,995,631.35	\$40,910,961.35	\$13,646,318.58	\$13,236,216.20	\$27,264,642.77

 MTRO. JOSÉ ALEJANDRO SÁNCHEZ RAMÍREZ
 RECTOR

 MTRO. ALLAN RUBEN GARCIA OCAMPO
 ENCARGADO DE DESPACHO DE LA SECRETARÍA
 ADMINISTRATIVA



Universidad Politécnica de Amozoc Puebla
Estado de Puebla
Estado Analítico del Ejercicio del Presupuesto de Egresos
Clasificación Administrativa
 Del 01/ene./2026 Al 31/may./2026
 (Cifras en Pesos)

Usu: Ma. Cpe
 Rep: rptEstadoPresupuestoEgresos_UA3

Fecha y hora de Impresión | 10/jun./2026
 12:17 p. m.

Concepto	Egresos					Subejercicio
	Aprobado	Ampliaciones / (Reducciones)	Modificado	Devengado	Pagado	
Sin Ramo/Dependencia						
UPAM	\$38,915,330.00	\$1,995,631.35	\$40,910,961.35	\$13,646,318.58	\$13,236,216.20	\$27,264,642.77
Sin Ramo/Dependencia	\$38,915,330.00	\$1,995,631.35	\$40,910,961.35	\$13,646,318.58	\$13,236,216.20	\$27,264,642.77
Total del Egreso	\$38,915,330.00	\$1,995,631.35	\$40,910,961.35	\$13,646,318.58	\$13,236,216.20	\$27,264,642.77



 MTR. JOSÉ ALEJANDRO SANCHEZ RAMIREZ
 RECTOR



 MTR. ALLAN RUBEN GARCIA OCAMPO
 ENCARGADO DE DESPACHO DE LA SECRETARÍA ADMINISTRATIVA



**Gobierno (Federal/Estatal/Municipal) de
Universidad Politécnica de Amozoc Puebla , Estado de Puebla
Estado Analítico del Ejercicio del Presupuesto de Egresos**

Usr: Ma. Gpe
Rep: rptEstadoPresupuestoEgresos_UA3_GB_SC

Clasificación Administrativa
Del 01/ene./2026 Al 31/may./2026
(Cifras en Pesos)

Fecha y hora de Impresión | 10/jun./2026
12:17 p. m.

Concepto	Egresos					Subejercicio
	Aprobado	Ampliaciones / (Reducciones)	Modificado	Devengado	Pagado	
PODER EJECUTIVO	\$0.00	\$0.00	\$0.00	\$0.00	\$0.00	\$0.00
PODER LEGISLATIVO	\$0.00	\$0.00	\$0.00	\$0.00	\$0.00	\$0.00
PODER JUDICIAL	\$0.00	\$0.00	\$0.00	\$0.00	\$0.00	\$0.00
ÓRGANOS AUTÓNOMOS	\$0.00	\$0.00	\$0.00	\$0.00	\$0.00	\$0.00
Total del Egreso	\$0.00	\$0.00	\$0.00	\$0.00	\$0.00	\$0.00

MTRO. JOSÉ ALEJANDRO SANCHEZ RAMIREZ
RECTOR

MTRO. ALLAN RUBEN GARCIA OCAMPO
ENCARGADO DE DESPACHO DE LA SECRETARÍA
ADMINISTRATIVA



**Sector Paraestatal del Gobierno (Federal/Estatal/Municipal) de
Universidad Politécnica de Amozoc Puebla , Estado de Puebla
Estado Analítico del Ejercicio del Presupuesto de Egresos**

Usr: Ma. Gpe
Rep: rptEstadoPresupuestoEgresos_UA3_GB_SC

Clasificación Administrativa
Del 01/ene./2026 Al 31/may./2026
(Cifras en Pesos)

Fecha y hora de Impresión | 10/jun./2026
12:18 p. m.

Concepto	Egresos					Subejercicio
	Aprobado	Ampliaciones / (Reducciones)	Modificado	Devengado	Pagado	
ENTIDADES PARAESTATALES Y FIDEICOMISOS NO EMPRESARIALES Y NO FINANCIEROS	\$38,915,330.00	\$1,995,631.35	\$40,910,961.35	\$13,646,318.58	\$13,236,216.20	\$27,264,642.77
INSTITUCIONES PÚBLICAS DE LA SEGURIDAD SOCIAL	\$0.00	\$0.00	\$0.00	\$0.00	\$0.00	\$0.00
ENTIDADES PARAESTATALES EMPRESARIALES NO FINANCIERAS CON PARTICIPACIÓN ESTATAL MAYORITARIA	\$0.00	\$0.00	\$0.00	\$0.00	\$0.00	\$0.00
FIDEICOMISOS EMPRESARIALES NO FINANCIEROS CON PARTICIPACIÓN ESTATAL MAYORITARIA	\$0.00	\$0.00	\$0.00	\$0.00	\$0.00	\$0.00
ENTIDADES PARAESTATALES EMPRESARIALES FINANCIERAS MONETARIAS CON PARTICIPACIÓN ESTATAL MAYORITARIA	\$0.00	\$0.00	\$0.00	\$0.00	\$0.00	\$0.00
ENTIDADES PARAESTATALES EMPRESARIALES FINANCIERAS NO MONETARIAS CON PARTICIPACIÓN ESTATAL MAYORITARIA	\$0.00	\$0.00	\$0.00	\$0.00	\$0.00	\$0.00
FIDEICOMISOS FINANCIEROS PÚBLICOS CON PARTICIPACIÓN ESTATAL MAYORITARIA	\$0.00	\$0.00	\$0.00	\$0.00	\$0.00	\$0.00
ENTIDADES PARAMUNICIPALES (EN SUS DIFERENTES CLASIFICACIONES)	\$0.00	\$0.00	\$0.00	\$0.00	\$0.00	\$0.00
Total del Egreso	\$38,915,330.00	\$1,995,631.35	\$40,910,961.35	\$13,646,318.58	\$13,236,216.20	\$27,264,642.77

MTRO. JOSÉ ALEJANDRO SÁNCHEZ RAMÍREZ

RECTOR

MTRO. ALLAN RUBÉN GARCÍA OCAMPO

ENCARGADO DE DESPACHO DE LA SECRETARÍA ADMINISTRATIVA



Usr: Ma. Gpe
Rep: rptEstadoPresupuestoEgresos_FN3

Universidad Politécnica de Amozoc Puebla
Estado de Puebla
Estado Analítico del Ejercicio del Presupuesto de Egresos
Clasificación Funcional (Finalidad y Función)
Del 01/ene./2026 Al 31/may./2026
(Cifras en Pesos)

Fecha y hora de Impresión | 10/jun./2026
12:18 p. m.

Concepto	Egresos					Subejercicio
	Aprobado	Ampliaciones / (Reducciones)	Modificado	Devengado	Pagado	
GOBIERNO	\$0.00	\$0.00	\$0.00	\$0.00	\$0.00	\$0.00
LEGISLACIÓN	\$0.00	\$0.00	\$0.00	\$0.00	\$0.00	\$0.00
JUSTICIA	\$0.00	\$0.00	\$0.00	\$0.00	\$0.00	\$0.00
COORDINACIÓN DE LA POLÍTICA DE GOBIERNO	\$0.00	\$0.00	\$0.00	\$0.00	\$0.00	\$0.00
RELACIONES EXTERIORES	\$0.00	\$0.00	\$0.00	\$0.00	\$0.00	\$0.00
ASUNTOS FINANCIEROS Y HACENDARIOS	\$0.00	\$0.00	\$0.00	\$0.00	\$0.00	\$0.00
SEGURIDAD NACIONAL	\$0.00	\$0.00	\$0.00	\$0.00	\$0.00	\$0.00
ASUNTOS DE ORDEN PÚBLICO Y DE SEGURIDAD INTERIOR	\$0.00	\$0.00	\$0.00	\$0.00	\$0.00	\$0.00
OTROS SERVICIOS GENERALES	\$0.00	\$0.00	\$0.00	\$0.00	\$0.00	\$0.00
DESARROLLO SOCIAL	\$38,915,330.00	\$1,995,631.35	\$40,910,961.35	\$13,646,318.58	\$13,236,216.20	\$27,264,642.77
PROTECCIÓN AMBIENTAL	\$0.00	\$0.00	\$0.00	\$0.00	\$0.00	\$0.00
VIVIENDA Y SERVICIOS A LA COMUNIDAD	\$0.00	\$0.00	\$0.00	\$0.00	\$0.00	\$0.00
SALUD	\$0.00	\$0.00	\$0.00	\$0.00	\$0.00	\$0.00
RECREACIÓN, CULTURA Y OTRAS MANIFESTACIONES SOCIALES	\$0.00	\$0.00	\$0.00	\$0.00	\$0.00	\$0.00
EDUCACIÓN	\$38,915,330.00	\$1,995,631.35	\$40,910,961.35	\$13,646,318.58	\$13,236,216.20	\$27,264,642.77
PROTECCIÓN SOCIAL	\$0.00	\$0.00	\$0.00	\$0.00	\$0.00	\$0.00
OTROS ASUNTOS SOCIALES	\$0.00	\$0.00	\$0.00	\$0.00	\$0.00	\$0.00
DESARROLLO ECONÓMICO	\$0.00	\$0.00	\$0.00	\$0.00	\$0.00	\$0.00
ASUNTOS ECONÓMICOS, COMERCIALES Y LABORALES EN GENERAL	\$0.00	\$0.00	\$0.00	\$0.00	\$0.00	\$0.00
AGROPECUARIA, SILVICULTURA, PESCA Y CAZA	\$0.00	\$0.00	\$0.00	\$0.00	\$0.00	\$0.00
COMBUSTIBLES Y ENERGÍA	\$0.00	\$0.00	\$0.00	\$0.00	\$0.00	\$0.00
MINERÍA, MANUFACTURAS Y CONSTRUCCIÓN	\$0.00	\$0.00	\$0.00	\$0.00	\$0.00	\$0.00
TRANSPORTE	\$0.00	\$0.00	\$0.00	\$0.00	\$0.00	\$0.00
COMUNICACIONES	\$0.00	\$0.00	\$0.00	\$0.00	\$0.00	\$0.00
TURISMO	\$0.00	\$0.00	\$0.00	\$0.00	\$0.00	\$0.00
CIENCIA, TECNOLOGÍA E INNOVACIÓN	\$0.00	\$0.00	\$0.00	\$0.00	\$0.00	\$0.00
OTRAS INDUSTRIAS Y OTROS ASUNTOS ECONÓMICOS	\$0.00	\$0.00	\$0.00	\$0.00	\$0.00	\$0.00
OTRAS NO CLASIFICADAS EN FUNCIONES ANTERIORES	\$0.00	\$0.00	\$0.00	\$0.00	\$0.00	\$0.00
TRANSACCIONES DE LA DEUDA PÚBLICA / COSTO FINANCIERO DE LA DEUDA	\$0.00	\$0.00	\$0.00	\$0.00	\$0.00	\$0.00
TRANSFERENCIAS, PARTICIPACIONES Y APORTACIONES ENTRE DIFERENTES NIVELES Y ÓRDENES DE GOBIERNO	\$0.00	\$0.00	\$0.00	\$0.00	\$0.00	\$0.00
SANEAMIENTO DEL SISTEMA FINANCIERO	\$0.00	\$0.00	\$0.00	\$0.00	\$0.00	\$0.00
ADEUDOS DE EJERCICIOS FISCALES ANTERIORES	\$0.00	\$0.00	\$0.00	\$0.00	\$0.00	\$0.00



Usu: Ma. Gpe
Rep: rptEstadoPresupuestoEgresos_FN3

Universidad Politécnica de Amozoc Puebla
Estado de Puebla
Estado Analítico del Ejercicio del Presupuesto de Egresos
Clasificación Funcional (Finalidad y Función)

Del 01/ene./2026 Al 31/may./2026
(Cifras en Pesos)


Fecha y hora de Impresión | 10/jun./2026
12:18 p. m.

Concepto	Egresos					Subejercicio
	Aprobado	Ampliaciones / (Reducciones)	Modificado	Devengado	Pagado	
Total del Egreso	\$38,915,330.00	\$1,995,631.35	\$40,910,961.35	\$13,646,318.58	\$13,236,216.20	\$27,264,642.77



MTRO. JOSÉ ALEJANDRO SANCHEZ RAMIREZ

RECTOR



MTRO. ALLAN RUBEN GARCIA OCAMPO

ENCARGADO DE DESPACHO DE LA SECRETARÍA
ADMINISTRATIVA



Universidad Politécnica de Amozoc Puebla
Estado de Puebla

Estado del Ejercicio del Presupuesto de Egresos por Capitulo del Gasto Al 31/may./2026

Usu: Ma. Goe
Rep: rptEstadoPresupuestoEgresos

Fecha y hora de Impresión | 10/jun./2026
12:19 p. m.

Objeto del Gasto	Aprobado	Ampliaciones / (Reducciones)	Presupuesto Vigente	Comprometido	Presupuesto Disponible para Comprometer	Devengado	Comprometido No Devengado	Presupuesto Sin Devengar	Ejercido	Pagado	Cuentas por Pagar Deuda
1000 SERVICIOS PERSONALES	\$30,879,478.00	\$741,192.00	\$31,620,670.00	\$10,618,657.49	\$21,002,012.51	\$10,618,657.49	\$0.00	\$21,002,012.51	\$10,423,576.93	\$10,258,615.32	\$360,042.17
1100 REMUNERACIONES AL PERSONAL DE CARÁCTER PERMANENTE	\$21,480,246.76	\$12,161.31	\$21,492,408.07	\$7,658,052.85	\$13,834,355.22	\$7,658,052.85	\$0.00	\$13,834,355.22	\$7,625,615.72	\$7,471,591.37	\$186,461.48
1130 Sueldos base al personal permanente	\$21,480,246.76	\$12,161.31	\$21,492,408.07	\$7,658,052.85	\$13,834,355.22	\$7,658,052.85	\$0.00	\$13,834,355.22	\$7,625,615.72	\$7,471,591.37	\$186,461.48
1132 Sueldo base al personal de confianza	\$21,480,246.76	\$12,161.31	\$21,492,408.07	\$7,658,052.85	\$13,834,355.22	\$7,658,052.85	\$0.00	\$13,834,355.22	\$7,625,615.72	\$7,471,591.37	\$186,461.48
1200 REMUNERACIONES AL PERSONAL DE CARÁCTER TRANSITORIO	\$600,000.00	\$623,970.98	\$1,223,970.98	\$871,511.60	\$352,459.38	\$871,511.60	\$0.00	\$352,459.38	\$871,511.60	\$860,574.34	\$10,937.26
1210 Honorarios asimilables a salarios	\$600,000.00	\$623,970.98	\$1,223,970.98	\$871,511.60	\$352,459.38	\$871,511.60	\$0.00	\$352,459.38	\$871,511.60	\$860,574.34	\$10,937.26
1211 Honorarios asimilables a salarios	\$600,000.00	\$623,970.98	\$1,223,970.98	\$871,511.60	\$352,459.38	\$871,511.60	\$0.00	\$352,459.38	\$871,511.60	\$860,574.34	\$10,937.26
1300 REMUNERACIONES ADICIONALES Y ESPECIALES	\$2,977,856.96	\$105,059.71	\$3,082,916.67	\$404,959.62	\$2,677,957.05	\$404,959.62	\$0.00	\$2,677,957.05	\$404,959.62	\$404,959.62	\$0.00
1320 Primas de vacaciones, dominical y gratificación de fin de año	\$2,977,856.96	\$105,059.71	\$3,082,916.67	\$404,959.62	\$2,677,957.05	\$404,959.62	\$0.00	\$2,677,957.05	\$404,959.62	\$404,959.62	\$0.00
1321 Primas de vacaciones y dominical	\$1,007,458.76	\$105,059.71	\$1,112,518.47	\$399,878.82	\$712,639.65	\$399,878.82	\$0.00	\$712,639.65	\$399,878.82	\$399,878.82	\$0.00
1322 Aguinaldo o gratificación de fin de año	\$1,970,398.20	\$0.00	\$1,970,398.20	\$5,080.80	\$1,965,317.40	\$5,080.80	\$0.00	\$1,965,317.40	\$5,080.80	\$5,080.80	\$0.00
1400 SEGURIDAD SOCIAL	\$5,821,374.28	\$0.00	\$5,821,374.28	\$1,684,133.42	\$4,137,240.86	\$1,684,133.42	\$0.00	\$4,137,240.86	\$1,521,489.99	\$1,521,489.99	\$162,643.43
1410 Aportaciones de seguridad social	\$5,791,118.69	-\$3,824.29	\$5,787,294.40	\$1,665,955.79	\$4,121,338.61	\$1,665,955.79	\$0.00	\$4,121,338.61	\$1,506,939.02	\$1,506,939.02	\$159,016.77
1411 Aportaciones al Instituto de Seguridad y Servicios Sociales de los Trabajadores al Servicio de los Poderes del Estado de Puebla (ISSSTEP)	\$5,791,118.69	-\$3,824.29	\$5,787,294.40	\$1,665,955.79	\$4,121,338.61	\$1,665,955.79	\$0.00	\$4,121,338.61	\$1,506,939.02	\$1,506,939.02	\$159,016.77
1430 Aportaciones al sistema para el retiro	\$30,255.59	\$3,824.29	\$34,079.88	\$18,177.63	\$15,902.25	\$18,177.63	\$0.00	\$15,902.25	\$14,550.97	\$14,550.97	\$3,626.66
1431 Aportaciones al sistema de ahorro para el retiro	\$30,255.59	\$3,824.29	\$34,079.88	\$18,177.63	\$15,902.25	\$18,177.63	\$0.00	\$15,902.25	\$14,550.97	\$14,550.97	\$3,626.66
2000 MATERIALES Y SUMINISTROS	\$1,063,790.00	\$282,305.26	\$1,346,095.26	\$641,404.23	\$704,691.03	\$641,403.07	\$1.16	\$704,692.19	\$641,403.07	\$641,403.07	\$0.00
2100 MATERIALES DE ADMINISTRACIÓN, EMISIÓN DE DOCUMENTOS Y ARTÍCULOS OFICIALES	\$390,875.00	-\$10,330.85	\$380,544.15	\$65,197.73	\$315,346.42	\$65,196.57	\$1.16	\$315,347.58	\$65,196.57	\$65,196.57	\$0.00
2110 Materiales, útiles y equipos menores de oficina	\$191,151.00	-\$5,455.33	\$185,695.67	\$43,122.48	\$142,573.19	\$43,121.32	\$1.16	\$142,574.35	\$43,121.32	\$43,121.32	\$0.00
2111 Materiales, útiles y equipos menores de oficina	\$191,151.00	-\$5,455.33	\$185,695.67	\$43,122.48	\$142,573.19	\$43,121.32	\$1.16	\$142,574.35	\$43,121.32	\$43,121.32	\$0.00
2140 Materiales, útiles y equipos menores de tecnologías de la información y comunicaciones	\$33,980.00	-\$3,028.80	\$30,951.20	\$8,175.17	\$22,776.03	\$8,175.17	\$0.00	\$22,776.03	\$8,175.17	\$8,175.17	\$0.00
2141 Materiales, útiles y equipos menores de tecnologías de la información y comunicaciones	\$33,980.00	-\$3,028.80	\$30,951.20	\$8,175.17	\$22,776.03	\$8,175.17	\$0.00	\$22,776.03	\$8,175.17	\$8,175.17	\$0.00
2150 Material impreso e información digital	\$6,647.00	-\$531.89	\$6,115.11	\$0.00	\$6,115.11	\$0.00	\$0.00	\$6,115.11	\$0.00	\$0.00	\$0.00
2151 Material impreso e información digital	\$6,647.00	-\$531.89	\$6,115.11	\$0.00	\$6,115.11	\$0.00	\$0.00	\$6,115.11	\$0.00	\$0.00	\$0.00
2160 Material de limpieza	\$159,097.00	-\$14,671.68	\$144,425.42	\$543.33	\$143,882.09	\$543.33	\$0.00	\$143,882.09	\$543.33	\$543.33	\$0.00
2161 Material de limpieza	\$159,097.00	-\$14,671.68	\$144,425.42	\$543.33	\$143,882.09	\$543.33	\$0.00	\$143,882.09	\$543.33	\$543.33	\$0.00
2170 Materiales y útiles de enseñanza	\$0.00	\$13,356.75	\$13,356.75	\$13,356.75	\$0.00	\$13,356.75	\$0.00	\$0.00	\$13,356.75	\$13,356.75	\$0.00
2171 Materiales y útiles de enseñanza	\$0.00	\$13,356.75	\$13,356.75	\$13,356.75	\$0.00	\$13,356.75	\$0.00	\$0.00	\$13,356.75	\$13,356.75	\$0.00
2200 ALIMENTOS Y UTENSILIOS	\$50,728.00	\$16,353.64	\$67,081.64	\$38,350.42	\$28,731.22	\$38,350.42	\$0.00	\$28,731.22	\$38,350.42	\$38,350.42	\$0.00
2210 Productos alimenticios para personas	\$50,056.00	\$13,630.20	\$63,686.20	\$35,626.98	\$28,059.22	\$35,626.98	\$0.00	\$28,059.22	\$35,626.98	\$35,626.98	\$0.00



Universidad Politécnica de Amozoc Puebla
Estado de Puebla

Estado del Ejercicio del Presupuesto de Egresos por Capitulo del Gasto Al 31/may./2026

Usu: Ma. Gpa
Rep: rptEstadoPresupuestoEgresos

Fecha y hora de Impresión | 10/jun./2026
12:19 p. m.

Objeto del Gasto	Aprobado	Ampliaciones / (Reducciones)	Presupuesto Vigente	Comprometido	Presupuesto Disponible para Comprometer	Devengado	Comprometido No Devengado	Presupuesto Sin Devengar	Ejercido	Pagado	Cuentas por Pagar Deuda
2213 Productos alimenticios para el personal en las instalaciones de las Dependencias y Entidades	\$50,056.00	\$13,630.20	\$63,686.20	\$35,626.98	\$28,059.22	\$35,626.98	\$0.00	\$28,059.22	\$35,626.98	\$35,626.98	\$0.00
2230 Utensilios para el servicio de alimentación	\$672.00	\$2,723.44	\$3,395.44	\$2,723.44	\$672.00	\$2,723.44	\$0.00	\$672.00	\$2,723.44	\$2,723.44	\$0.00
2231 Utensilios para el servicio de alimentación	\$672.00	\$2,723.44	\$3,395.44	\$2,723.44	\$672.00	\$2,723.44	\$0.00	\$672.00	\$2,723.44	\$2,723.44	\$0.00
2400 MATERIALES Y ARTÍCULOS DE CONSTRUCCIÓN Y DE REPARACIÓN	\$107,225.00	\$106,916.24	\$214,141.24	\$179,080.63	\$35,060.61	\$179,080.63	\$0.00	\$35,060.61	\$179,080.63	\$179,080.63	\$0.00
2460 Material eléctrico y electrónico	\$38,015.00	\$74,292.86	\$112,307.86	\$112,307.86	\$0.00	\$112,307.86	\$0.00	\$0.00	\$112,307.86	\$112,307.86	\$0.00
2461 Material eléctrico y electrónico	\$38,015.00	\$74,292.86	\$112,307.86	\$112,307.86	\$0.00	\$112,307.86	\$0.00	\$0.00	\$112,307.86	\$112,307.86	\$0.00
2470 Artículos metálicos para la construcción	\$25,568.00	\$0.00	\$25,568.00	\$0.00	\$25,568.00	\$0.00	\$0.00	\$25,568.00	\$0.00	\$0.00	\$0.00
2471 Artículos metálicos para la construcción	\$25,568.00	\$0.00	\$25,568.00	\$0.00	\$25,568.00	\$0.00	\$0.00	\$25,568.00	\$0.00	\$0.00	\$0.00
2480 Materiales complementarios	\$33,638.00	-\$26,537.58	\$7,100.32	\$0.00	\$7,100.32	\$0.00	\$0.00	\$7,100.32	\$0.00	\$0.00	\$0.00
2481 Materiales complementarios	\$33,638.00	-\$26,537.58	\$7,100.32	\$0.00	\$7,100.32	\$0.00	\$0.00	\$7,100.32	\$0.00	\$0.00	\$0.00
2490 Otros materiales y artículos de construcción y reparación	\$10,004.00	\$59,161.06	\$69,165.06	\$66,772.77	\$2,392.29	\$66,772.77	\$0.00	\$2,392.29	\$66,772.77	\$66,772.77	\$0.00
2491 Otros materiales y artículos de construcción y reparación	\$10,004.00	\$59,161.06	\$69,165.06	\$66,772.77	\$2,392.29	\$66,772.77	\$0.00	\$2,392.29	\$66,772.77	\$66,772.77	\$0.00
2500 PRODUCTOS QUÍMICOS, FARMACÉUTICOS Y DE LABORATORIO	\$105,004.00	\$14,657.76	\$119,661.76	\$15,329.50	\$104,332.26	\$15,329.50	\$0.00	\$104,332.26	\$15,329.50	\$15,329.50	\$0.00
2510 Productos químicos básicos	\$2,698.00	\$0.00	\$2,698.00	\$0.00	\$2,698.00	\$0.00	\$0.00	\$2,698.00	\$0.00	\$0.00	\$0.00
2511 Productos químicos básicos	\$2,698.00	\$0.00	\$2,698.00	\$0.00	\$2,698.00	\$0.00	\$0.00	\$2,698.00	\$0.00	\$0.00	\$0.00
2520 Fertilizantes, pesticidas y otros agroquímicos	\$6,818.00	\$0.00	\$6,818.00	\$0.00	\$6,818.00	\$0.00	\$0.00	\$6,818.00	\$0.00	\$0.00	\$0.00
2521 Fertilizantes, pesticidas y otros agroquímicos	\$6,818.00	\$0.00	\$6,818.00	\$0.00	\$6,818.00	\$0.00	\$0.00	\$6,818.00	\$0.00	\$0.00	\$0.00
2530 Medicinas y productos farmacéuticos	\$12,015.00	\$0.00	\$12,015.00	\$500.00	\$11,515.00	\$500.00	\$0.00	\$11,515.00	\$500.00	\$500.00	\$0.00
2531 Medicinas y productos farmacéuticos	\$12,015.00	\$0.00	\$12,015.00	\$500.00	\$11,515.00	\$500.00	\$0.00	\$11,515.00	\$500.00	\$500.00	\$0.00
2540 Materiales, accesorios y suministros médicos	\$53,061.00	\$0.00	\$53,061.00	\$0.00	\$53,061.00	\$0.00	\$0.00	\$53,061.00	\$0.00	\$0.00	\$0.00
2541 Materiales, accesorios y suministros médicos	\$53,061.00	\$0.00	\$53,061.00	\$0.00	\$53,061.00	\$0.00	\$0.00	\$53,061.00	\$0.00	\$0.00	\$0.00
2560 Fibras sintéticas, hules, plásticos y derivados	\$3,952.00	\$14,657.76	\$18,609.76	\$14,829.50	\$3,780.26	\$14,829.50	\$0.00	\$3,780.26	\$14,829.50	\$14,829.50	\$0.00
2561 Fibras sintéticas, hules, plásticos y derivados	\$3,952.00	\$14,657.76	\$18,609.76	\$14,829.50	\$3,780.26	\$14,829.50	\$0.00	\$3,780.26	\$14,829.50	\$14,829.50	\$0.00
2590 Otros productos químicos	\$26,460.00	\$0.00	\$26,460.00	\$0.00	\$26,460.00	\$0.00	\$0.00	\$26,460.00	\$0.00	\$0.00	\$0.00
2591 Otros productos químicos	\$26,460.00	\$0.00	\$26,460.00	\$0.00	\$26,460.00	\$0.00	\$0.00	\$26,460.00	\$0.00	\$0.00	\$0.00
2600 COMBUSTIBLES, LUBRICANTES Y ADITIVOS	\$164,983.00	\$12,932.50	\$177,915.50	\$172,163.06	\$5,752.44	\$172,163.06	\$0.00	\$5,752.44	\$172,163.06	\$172,163.06	\$0.00
2610 Combustibles, lubricantes y aditivos	\$164,983.00	\$12,932.50	\$177,915.50	\$172,163.06	\$5,752.44	\$172,163.06	\$0.00	\$5,752.44	\$172,163.06	\$172,163.06	\$0.00
2612 Combustibles, lubricantes y aditivos para vehículos destinados a servicios administrativos	\$164,983.00	\$12,932.50	\$177,915.50	\$172,163.06	\$5,752.44	\$172,163.06	\$0.00	\$5,752.44	\$172,163.06	\$172,163.06	\$0.00
2700 VESTUARIO, BLANCOS, PRENDAS DE PROTECCIÓN Y ARTÍCULOS DEPORTIVOS	\$58,657.00	-\$1,269.46	\$57,387.54	\$13,606.54	\$43,781.00	\$13,606.54	\$0.00	\$43,781.00	\$13,606.54	\$13,606.54	\$0.00
2710 Vestuario y uniformes	\$30,039.00	-\$3,528.84	\$26,510.16	\$11,367.16	\$15,143.00	\$11,367.16	\$0.00	\$15,143.00	\$11,367.16	\$11,367.16	\$0.00
2711 Vestuario y uniformes	\$30,039.00	-\$3,528.84	\$26,510.16	\$11,367.16	\$15,143.00	\$11,367.16	\$0.00	\$15,143.00	\$11,367.16	\$11,367.16	\$0.00



Universidad Politécnica de Amozoc Puebla
Estado de Puebla

Estado del Ejercicio del Presupuesto de Egresos por Capitulo del Gasto Al 31/may./2026

Usu: Ma. Gpe
Rep: rptEstadoPresupuestoEgresos

Fecha y hora de Impresión 10/jun./2026
12:19 p. m.

Objeto del Gasto	Aprobado	Ampliaciones / (Reducciones)	Presupuesto Vigente	Comprometido	Presupuesto Disponible para Comprometer	Devengado	Comprometido No Devengado	Presupuesto Sin Devengar	Ejercido	Pagado	Cuentas por Pagar Deuda
2720 Prendas de seguridad y protección personal	\$10,618.00	\$2,239.38	\$12,857.38	\$2,239.38	\$10,618.00	\$2,239.38	\$0.00	\$10,618.00	\$2,239.38	\$2,239.38	\$0.00
2721 Prendas de seguridad y protección personal	\$10,618.00	\$2,239.38	\$12,857.38	\$2,239.38	\$10,618.00	\$2,239.38	\$0.00	\$10,618.00	\$2,239.38	\$2,239.38	\$0.00
2730 Artículos deportivos	\$11,850.00	\$0.00	\$11,850.00	\$0.00	\$11,850.00	\$0.00	\$0.00	\$11,850.00	\$0.00	\$0.00	\$0.00
2731 Artículos deportivos	\$11,850.00	\$0.00	\$11,850.00	\$0.00	\$11,850.00	\$0.00	\$0.00	\$11,850.00	\$0.00	\$0.00	\$0.00
2740 Productos textiles	\$2,196.00	\$0.00	\$2,196.00	\$0.00	\$2,196.00	\$0.00	\$0.00	\$2,196.00	\$0.00	\$0.00	\$0.00
2741 Productos textiles	\$2,196.00	\$0.00	\$2,196.00	\$0.00	\$2,196.00	\$0.00	\$0.00	\$2,196.00	\$0.00	\$0.00	\$0.00
2750 Blancos y otros productos textiles, excepto prendas de vestir	\$3,954.00	\$0.00	\$3,954.00	\$0.00	\$3,954.00	\$0.00	\$0.00	\$3,954.00	\$0.00	\$0.00	\$0.00
2751 Blancos y otros productos textiles, excepto prendas de vestir	\$3,954.00	\$0.00	\$3,954.00	\$0.00	\$3,954.00	\$0.00	\$0.00	\$3,954.00	\$0.00	\$0.00	\$0.00
2900 HERRAMIENTAS, REFACCIONES Y ACCESORIOS MENORES	\$186,318.00	\$143,065.43	\$329,383.43	\$157,676.35	\$171,707.08	\$157,676.35	\$0.00	\$171,707.08	\$157,676.35	\$157,676.35	\$0.00
2910 Herramientas menores	\$34,234.00	\$94,353.81	\$128,587.81	\$89,163.40	\$39,424.41	\$89,163.40	\$0.00	\$39,424.41	\$89,163.40	\$89,163.40	\$0.00
2911 Herramientas menores	\$34,234.00	\$94,353.81	\$128,587.81	\$89,163.40	\$39,424.41	\$89,163.40	\$0.00	\$39,424.41	\$89,163.40	\$89,163.40	\$0.00
2920 Refacciones y accesorios menores de edificios	\$21,940.00	\$52,111.74	\$74,051.74	\$58,680.72	\$15,371.02	\$58,680.72	\$0.00	\$15,371.02	\$58,680.72	\$58,680.72	\$0.00
2921 Refacciones y accesorios menores de edificios	\$21,940.00	\$52,111.74	\$74,051.74	\$58,680.72	\$15,371.02	\$58,680.72	\$0.00	\$15,371.02	\$58,680.72	\$58,680.72	\$0.00
2930 Refacciones y accesorios menores de mobiliario y equipo de administración, educacional y recreativo	\$0.00	\$1,190.00	\$1,190.00	\$1,190.00	\$0.00	\$1,190.00	\$0.00	\$0.00	\$1,190.00	\$1,190.00	\$0.00
2931 Refacciones y accesorios menores de mobiliario y equipo de administración, educacional y recreativo	\$0.00	\$1,190.00	\$1,190.00	\$1,190.00	\$0.00	\$1,190.00	\$0.00	\$0.00	\$1,190.00	\$1,190.00	\$0.00
2940 Refacciones y accesorios menores de equipo de cómputo y tecnologías de la información	\$30,228.00	-\$4,573.12	\$25,654.88	\$0.00	\$25,654.88	\$0.00	\$0.00	\$25,654.88	\$0.00	\$0.00	\$0.00
2941 Refacciones y accesorios menores para equipo de cómputo y telecomunicaciones	\$30,228.00	-\$4,573.12	\$25,654.88	\$0.00	\$25,654.88	\$0.00	\$0.00	\$25,654.88	\$0.00	\$0.00	\$0.00
2950 Refacciones y accesorios menores de equipo e instrumental médico y de laboratorio	\$10,436.00	\$0.00	\$10,436.00	\$0.00	\$10,436.00	\$0.00	\$0.00	\$10,436.00	\$0.00	\$0.00	\$0.00
2951 Refacciones y accesorios menores de equipo e instrumental médico y de laboratorio	\$10,436.00	\$0.00	\$10,436.00	\$0.00	\$10,436.00	\$0.00	\$0.00	\$10,436.00	\$0.00	\$0.00	\$0.00
2960 Refacciones y accesorios menores de equipo de transporte	\$67,395.00	\$0.00	\$67,395.00	\$8,642.23	\$58,752.77	\$8,642.23	\$0.00	\$58,752.77	\$8,642.23	\$8,642.23	\$0.00
2961 Refacciones y accesorios menores de equipo de transporte	\$67,395.00	\$0.00	\$67,395.00	\$8,642.23	\$58,752.77	\$8,642.23	\$0.00	\$58,752.77	\$8,642.23	\$8,642.23	\$0.00
2980 Refacciones y accesorios menores de maquinaria y otros equipos	\$22,085.00	-\$17.00	\$22,068.00	\$0.00	\$22,068.00	\$0.00	\$0.00	\$22,068.00	\$0.00	\$0.00	\$0.00
2981 Refacciones y accesorios menores de maquinaria y otros equipos	\$22,085.00	-\$17.00	\$22,068.00	\$0.00	\$22,068.00	\$0.00	\$0.00	\$22,068.00	\$0.00	\$0.00	\$0.00
3000 SERVICIOS GENERALES	\$6,927,062.00	\$950,442.09	\$7,877,504.09	\$4,517,346.22	\$3,360,157.87	\$2,364,566.02	\$2,152,780.20	\$5,512,938.07	\$2,314,505.81	\$2,314,505.81	\$50,060.21
3100 SERVICIOS BÁSICOS	\$1,027,230.00	\$80,137.02	\$1,107,367.02	\$284,881.20	\$822,485.82	\$284,881.20	\$0.00	\$822,485.82	\$284,881.20	\$284,881.20	\$0.00
3110 Energía eléctrica	\$350,100.00	-\$33,216.00	\$316,884.00	\$43,768.00	\$273,116.00	\$43,768.00	\$0.00	\$273,116.00	\$43,768.00	\$43,768.00	\$0.00
3111 Servicio de energía eléctrica	\$350,100.00	-\$33,216.00	\$316,884.00	\$43,768.00	\$273,116.00	\$43,768.00	\$0.00	\$273,116.00	\$43,768.00	\$43,768.00	\$0.00



**Universidad Politécnica de Amozoc Puebla
Estado de Puebla**

Estado del Ejercicio del Presupuesto de Egresos por Capitulo del Gasto Al 31/may./2026

Usu: Ma. Gpe
Rep: rptEstadoPresupuestoEgresos

Fecha y hora de Impresión | 10/jun./2026
12:19 p. m.

Objeto del Gasto		Aprobado	Ampliaciones / (Reducciones)	Presupuesto Vigente	Comprometido	Presupuesto Disponible para Comprometer	Devengado	Comprometido No Devengado	Presupuesto Sin Devengar	Ejercido	Pagado	Cuentas por Pagar Deuda
3130	Agua	\$270,000.00	\$72,000.00	\$342,000.00	\$93,630.00	\$248,370.00	\$93,630.00	\$0.00	\$248,370.00	\$93,630.00	\$93,630.00	\$0.00
3131	Servicio de agua	\$270,000.00	\$72,000.00	\$342,000.00	\$93,630.00	\$248,370.00	\$93,630.00	\$0.00	\$248,370.00	\$93,630.00	\$93,630.00	\$0.00
3140	Telefonía tradicional	\$44,350.00	\$3,796.00	\$48,146.00	\$9,490.00	\$38,656.00	\$9,490.00	\$0.00	\$38,656.00	\$9,490.00	\$9,490.00	\$0.00
3141	Servicio telefónico convencional	\$44,350.00	\$3,796.00	\$48,146.00	\$9,490.00	\$38,656.00	\$9,490.00	\$0.00	\$38,656.00	\$9,490.00	\$9,490.00	\$0.00
3150	Telefonía celular	\$10,500.00	\$2,729.79	\$13,229.79	\$3,053.97	\$10,175.82	\$3,053.97	\$0.00	\$10,175.82	\$3,053.97	\$3,053.97	\$0.00
3151	Servicio de telefonía celular	\$10,500.00	\$2,729.79	\$13,229.79	\$3,053.97	\$10,175.82	\$3,053.97	\$0.00	\$10,175.82	\$3,053.97	\$3,053.97	\$0.00
3160	Servicios de telecomunicaciones y satélites	\$0.00	\$10,788.00	\$10,788.00	\$10,788.00	\$0.00	\$10,788.00	\$0.00	\$0.00	\$10,788.00	\$10,788.00	\$0.00
3162	Servicios de telecomunicaciones	\$0.00	\$10,788.00	\$10,788.00	\$10,788.00	\$0.00	\$10,788.00	\$0.00	\$0.00	\$10,788.00	\$10,788.00	\$0.00
3170	Servicios de acceso de Internet, redes y procesamiento de información	\$348,000.00	\$23,280.00	\$371,280.00	\$123,392.00	\$247,888.00	\$123,392.00	\$0.00	\$247,888.00	\$123,392.00	\$123,392.00	\$0.00
3171	Servicios de acceso de internet	\$348,000.00	\$23,280.00	\$371,280.00	\$123,392.00	\$247,888.00	\$123,392.00	\$0.00	\$247,888.00	\$123,392.00	\$123,392.00	\$0.00
3180	Servicios postales y telegráficos	\$4,280.00	\$759.23	\$5,039.23	\$759.23	\$4,280.00	\$759.23	\$0.00	\$4,280.00	\$759.23	\$759.23	\$0.00
3181	Servicio postal	\$4,280.00	\$759.23	\$5,039.23	\$759.23	\$4,280.00	\$759.23	\$0.00	\$4,280.00	\$759.23	\$759.23	\$0.00
3200	SERVICIOS DE ARRENDAMIENTO	\$499,000.00	\$3,445.20	\$502,445.20	\$209,741.83	\$292,703.37	\$111,961.63	\$97,780.20	\$390,483.57	\$111,961.63	\$111,961.63	\$0.00
3230	Arrendamiento de mobiliario y equipo de administración, educacional y recreativo	\$144,000.00	\$0.00	\$144,000.00	\$30,104.03	\$113,895.97	\$30,104.03	\$0.00	\$113,895.97	\$30,104.03	\$30,104.03	\$0.00
3232	Arrendamiento de equipo y bienes informáticos	\$144,000.00	\$0.00	\$144,000.00	\$30,104.03	\$113,895.97	\$30,104.03	\$0.00	\$113,895.97	\$30,104.03	\$30,104.03	\$0.00
3270	Arrendamiento de activos intangibles	\$340,000.00	\$3,445.20	\$343,445.20	\$179,637.80	\$163,807.40	\$81,857.60	\$97,780.20	\$261,587.60	\$81,857.60	\$81,857.60	\$0.00
3271	Derechos de autor, patentes, regalías y otros	\$340,000.00	\$3,445.20	\$343,445.20	\$179,637.80	\$163,807.40	\$81,857.60	\$97,780.20	\$261,587.60	\$81,857.60	\$81,857.60	\$0.00
3290	Otros arrendamientos	\$15,000.00	\$0.00	\$15,000.00	\$0.00	\$15,000.00	\$0.00	\$0.00	\$15,000.00	\$0.00	\$0.00	\$0.00
3291	Otros arrendamientos	\$15,000.00	\$0.00	\$15,000.00	\$0.00	\$15,000.00	\$0.00	\$0.00	\$15,000.00	\$0.00	\$0.00	\$0.00
3300	SERVICIOS PROFESIONALES, CIENTÍFICOS, TÉCNICOS Y OTROS SERVICIOS	\$1,726,848.00	\$125,862.64	\$1,852,710.64	\$1,581,346.28	\$271,364.36	\$621,346.28	\$960,000.00	\$1,231,364.36	\$621,346.28	\$621,346.28	\$0.00
3310	Servicios legales, de contabilidad, auditoría y relacionados	\$247,370.00	-\$19,812.80	\$227,557.20	\$92,099.64	\$135,457.56	\$92,099.64	\$0.00	\$135,457.56	\$92,099.64	\$92,099.64	\$0.00
3311	Servicios relacionados con procedimientos jurisdiccionales	\$205,770.00	\$0.00	\$205,770.00	\$92,099.64	\$113,670.36	\$92,099.64	\$0.00	\$113,670.36	\$92,099.64	\$92,099.64	\$0.00
3312	Otros Servicios para la operación de programas	\$41,600.00	-\$19,812.80	\$21,787.20	\$0.00	\$21,787.20	\$0.00	\$0.00	\$21,787.20	\$0.00	\$0.00	\$0.00
3330	Servicios de consultoría administrativa, procesos, técnica y en tecnologías de la información	\$70,630.00	\$0.00	\$70,630.00	\$0.00	\$70,630.00	\$0.00	\$0.00	\$70,630.00	\$0.00	\$0.00	\$0.00
3333	Servicios relacionados con certificación de procesos	\$70,630.00	\$0.00	\$70,630.00	\$0.00	\$70,630.00	\$0.00	\$0.00	\$70,630.00	\$0.00	\$0.00	\$0.00
3340	Servicios de capacitación	\$27,908.00	\$0.00	\$27,908.00	\$0.00	\$27,908.00	\$0.00	\$0.00	\$27,908.00	\$0.00	\$0.00	\$0.00
3341	Capacitación institucional	\$27,908.00	\$0.00	\$27,908.00	\$0.00	\$27,908.00	\$0.00	\$0.00	\$27,908.00	\$0.00	\$0.00	\$0.00
3360	Servicios de apoyo administrativo, traducción, fotocopiado e impresión	\$60,940.00	\$25,675.44	\$86,615.44	\$49,246.64	\$37,368.80	\$49,246.64	\$0.00	\$37,368.80	\$49,246.64	\$49,246.64	\$0.00
3363	Servicio de impresión de documentos y papelería oficial	\$10,200.00	\$0.00	\$10,200.00	\$0.00	\$10,200.00	\$0.00	\$0.00	\$10,200.00	\$0.00	\$0.00	\$0.00



Universidad Politécnica de Amozoc Puebla
Estado de Puebla

Estado del Ejercicio del Presupuesto de Egresos por Capitulo del Gasto Al 31/may./2026

Usu: Ma. Ope
Rep: rptEstadoPresupuestoEgresos

Fecha y hora de Impresión: 10/jun./2026 12:19 p. m.

Objeto del Gasto	Aprobado	Ampliaciones / (Reducciones)	Presupuesto Vigente	Comprometido	Presupuesto Disponible para Comprometer	Devengado	Comprometido No Devengado	Presupuesto Sin Devengar	Ejercido	Pagado	Cuentas por Pagar Deuda
3364 Servicios de impresión de material informativo derivado de la operación y administración	\$50,740.00	\$25,675.44	\$76,415.44	\$49,246.64	\$27,168.80	\$49,246.64	\$0.00	\$27,168.80	\$49,246.64	\$49,246.64	\$0.00
3380 Servicios de vigilancia	\$1,320,000.00	\$120,000.00	\$1,440,000.00	\$1,440,000.00	\$0.00	\$480,000.00	\$960,000.00	\$960,000.00	\$480,000.00	\$480,000.00	\$0.00
3381 Servicios de vigilancia	\$1,320,000.00	\$120,000.00	\$1,440,000.00	\$1,440,000.00	\$0.00	\$480,000.00	\$960,000.00	\$960,000.00	\$480,000.00	\$480,000.00	\$0.00
3400 SERVICIOS FINANCIEROS, BANCARIOS Y COMERCIALES	\$378,000.00	\$27,200.05	\$405,200.05	\$23,735.19	\$381,464.86	\$23,735.19	\$0.00	\$381,464.86	\$23,735.19	\$23,735.19	\$0.00
3410 Servicios financieros y bancarios	\$8,000.00	\$27,200.05	\$35,200.05	\$23,735.19	\$11,464.86	\$23,735.19	\$0.00	\$11,464.86	\$23,735.19	\$23,735.19	\$0.00
3411 Servicios financieros y bancarios	\$8,000.00	\$27,200.05	\$35,200.05	\$23,735.19	\$11,464.86	\$23,735.19	\$0.00	\$11,464.86	\$23,735.19	\$23,735.19	\$0.00
3450 Seguro de bienes patrimoniales	\$370,000.00	\$0.00	\$370,000.00	\$0.00	\$370,000.00	\$0.00	\$0.00	\$370,000.00	\$0.00	\$0.00	\$0.00
3451 Seguros de bienes patrimoniales	\$370,000.00	\$0.00	\$370,000.00	\$0.00	\$370,000.00	\$0.00	\$0.00	\$370,000.00	\$0.00	\$0.00	\$0.00
3500 SERVICIOS DE INSTALACIÓN, REPARACION, MANTENIMIENTO Y CONSERVACIÓN	\$1,944,901.00	\$78,059.46	\$2,022,960.46	\$1,629,633.59	\$393,326.87	\$534,633.59	\$1,095,000.00	\$1,488,326.87	\$534,633.59	\$534,633.59	\$0.00
3510 Conservación y mantenimiento menor de inmuebles	\$101,535.00	\$3,825.26	\$105,360.26	\$3,825.26	\$101,535.00	\$3,825.26	\$0.00	\$101,535.00	\$3,825.26	\$3,825.26	\$0.00
3511 Mantenimiento y conservación menor de inmuebles para la prestación de servicios administrativos	\$101,535.00	\$3,825.26	\$105,360.26	\$3,825.26	\$101,535.00	\$3,825.26	\$0.00	\$101,535.00	\$3,825.26	\$3,825.26	\$0.00
3520 Instalación, reparación y mantenimiento de mobiliario y equipo de administración, educacional y recreativo	\$82,040.00	\$0.00	\$82,040.00	\$0.00	\$82,040.00	\$0.00	\$0.00	\$82,040.00	\$0.00	\$0.00	\$0.00
3521 Mantenimiento y conservación de mobiliario y equipo de administración, educacional y recreativo	\$82,040.00	\$0.00	\$82,040.00	\$0.00	\$82,040.00	\$0.00	\$0.00	\$82,040.00	\$0.00	\$0.00	\$0.00
3530 Instalación, reparación y mantenimiento de equipo de cómputo y tecnología de la información	\$67,500.00	\$0.00	\$67,500.00	\$0.00	\$67,500.00	\$0.00	\$0.00	\$67,500.00	\$0.00	\$0.00	\$0.00
3531 Instalación, reparación y mantenimiento de equipo de cómputo y tecnologías de la información	\$67,500.00	\$0.00	\$67,500.00	\$0.00	\$67,500.00	\$0.00	\$0.00	\$67,500.00	\$0.00	\$0.00	\$0.00
3540 Instalación, reparación y mantenimiento de equipo e instrumental médico y de laboratorio	\$30,760.00	\$0.00	\$30,760.00	\$0.00	\$30,760.00	\$0.00	\$0.00	\$30,760.00	\$0.00	\$0.00	\$0.00
3541 Instalación, reparación y mantenimiento de equipo e instrumental médico y de laboratorio	\$30,760.00	\$0.00	\$30,760.00	\$0.00	\$30,760.00	\$0.00	\$0.00	\$30,760.00	\$0.00	\$0.00	\$0.00
3550 Reparación y mantenimiento de equipo de transporte	\$79,418.00	\$0.00	\$79,418.00	\$12,193.53	\$67,224.47	\$12,193.53	\$0.00	\$67,224.47	\$12,193.53	\$12,193.53	\$0.00
3551 Mantenimiento y conservación de vehículos terrestres, aéreos, marítimos, lacustres y fluviales	\$79,418.00	\$0.00	\$79,418.00	\$12,193.53	\$67,224.47	\$12,193.53	\$0.00	\$67,224.47	\$12,193.53	\$12,193.53	\$0.00
3570 Instalación, reparación y mantenimiento de maquinaria, otros equipos y herramienta	\$41,080.00	-\$19,413.80	\$21,666.20	\$0.00	\$21,666.20	\$0.00	\$0.00	\$21,666.20	\$0.00	\$0.00	\$0.00
3571 Instalación, reparación y mantenimiento de maquinaria y otros equipos	\$41,080.00	-\$19,413.80	\$21,666.20	\$0.00	\$21,666.20	\$0.00	\$0.00	\$21,666.20	\$0.00	\$0.00	\$0.00
3580 Servicios de limpieza y manejo de desechos	\$1,410,568.00	\$60,000.00	\$1,470,568.00	\$1,447,966.80	\$22,601.20	\$463,398.80	\$984,568.00	\$1,007,169.20	\$463,398.80	\$463,398.80	\$0.00
3581 Servicios de limpieza y manejo de desechos	\$1,410,568.00	\$60,000.00	\$1,470,568.00	\$1,447,966.80	\$22,601.20	\$463,398.80	\$984,568.00	\$1,007,169.20	\$463,398.80	\$463,398.80	\$0.00
3590 Servicios de jardinería y fumigación	\$132,000.00	\$33,648.00	\$165,648.00	\$165,648.00	\$0.00	\$55,216.00	\$110,432.00	\$110,432.00	\$55,216.00	\$55,216.00	\$0.00
3591 Servicios de jardinería y fumigación	\$132,000.00	\$33,648.00	\$165,648.00	\$165,648.00	\$0.00	\$55,216.00	\$110,432.00	\$110,432.00	\$55,216.00	\$55,216.00	\$0.00
3600 SERVICIOS DE COMUNICACION SOCIAL Y PUBLICIDAD	\$10,200.00	\$0.00	\$10,200.00	\$0.00	\$10,200.00	\$0.00	\$0.00	\$10,200.00	\$0.00	\$0.00	\$0.00



Universidad Politécnica de Amozoc Puebla
Estado de Puebla

Estado del Ejercicio del Presupuesto de Egresos por Capitulo del Gasto Al 31/may./2026

Usu: Ma. Gpe
Rep: rptEstadoPresupuestoEgresos

Fecha y hora de Impresión 10/jun./2026
12:19 p. m.

Objeto del Gasto	Aprobado	Ampliaciones / (Reducciones)	Presupuesto Vigente	Comprometido	Presupuesto Disponible para Comprometer	Devengado	Comprometido No Devengado	Presupuesto Sin Devengar	Ejercido	Pagado	Cuentas por Pagar Deuda
3650 Servicios de la industria filmica, del sonido y del video	\$10,200.00	\$0.00	\$10,200.00	\$0.00	\$10,200.00	\$0.00	\$0.00	\$10,200.00	\$0.00	\$0.00	\$0.00
3651 Servicios de la industria filmica, del sonido y del video	\$10,200.00	\$0.00	\$10,200.00	\$0.00	\$10,200.00	\$0.00	\$0.00	\$10,200.00	\$0.00	\$0.00	\$0.00
3700 SERVICIOS DE TRASLADOS Y VIATICOS	\$93,161.00	\$0.00	\$93,161.00	\$3,291.54	\$89,869.46	\$3,291.54	\$0.00	\$89,869.46	\$3,291.54	\$3,291.54	\$0.00
3720 Pasajes terrestres	\$25,711.00	\$0.00	\$25,711.00	\$2,501.54	\$23,209.46	\$2,501.54	\$0.00	\$23,209.46	\$2,501.54	\$2,501.54	\$0.00
3721 Pasajes terrestres nacionales	\$25,711.00	\$0.00	\$25,711.00	\$2,501.54	\$23,209.46	\$2,501.54	\$0.00	\$23,209.46	\$2,501.54	\$2,501.54	\$0.00
3750 Viaticos en el pais	\$60,450.00	-\$602.00	\$59,848.00	\$238.00	\$59,610.00	\$238.00	\$0.00	\$59,610.00	\$238.00	\$238.00	\$0.00
3751 Viaticos en el pais	\$60,450.00	-\$602.00	\$59,848.00	\$238.00	\$59,610.00	\$238.00	\$0.00	\$59,610.00	\$238.00	\$238.00	\$0.00
3790 Otros servicios de traslado y hospedaje	\$7,000.00	\$602.00	\$7,602.00	\$552.00	\$7,050.00	\$552.00	\$0.00	\$7,050.00	\$552.00	\$552.00	\$0.00
3791 Otros servicios de traslado y hospedaje	\$7,000.00	\$602.00	\$7,602.00	\$552.00	\$7,050.00	\$552.00	\$0.00	\$7,050.00	\$552.00	\$552.00	\$0.00
3800 SERVICIOS OFICIALES	\$210,513.00	\$216,971.26	\$427,484.26	\$60,969.12	\$366,515.14	\$60,969.12	\$0.00	\$366,515.14	\$60,969.12	\$60,969.12	\$0.00
3820 Gastos de orden social y cultural	\$210,513.00	\$199,268.51	\$409,781.51	\$51,538.37	\$358,243.14	\$51,538.37	\$0.00	\$358,243.14	\$51,538.37	\$51,538.37	\$0.00
3821 Gastos de orden social	\$200,360.00	\$199,268.51	\$399,628.51	\$51,538.37	\$348,090.14	\$51,538.37	\$0.00	\$348,090.14	\$51,538.37	\$51,538.37	\$0.00
3822 Gastos de orden cultural	\$10,153.00	\$0.00	\$10,153.00	\$0.00	\$10,153.00	\$0.00	\$0.00	\$10,153.00	\$0.00	\$0.00	\$0.00
3850 Gastos de representación	\$0.00	\$17,702.75	\$17,702.75	\$9,430.75	\$8,272.00	\$9,430.75	\$0.00	\$8,272.00	\$9,430.75	\$9,430.75	\$0.00
3851 Gastos de representación	\$0.00	\$17,702.75	\$17,702.75	\$9,430.75	\$8,272.00	\$9,430.75	\$0.00	\$8,272.00	\$9,430.75	\$9,430.75	\$0.00
3900 OTROS SERVICIOS GENERALES	\$1,037,209.00	\$418,766.46	\$1,455,975.46	\$723,747.47	\$732,227.99	\$723,747.47	\$0.00	\$732,227.99	\$673,687.26	\$673,687.26	\$50,060.21
3920 Impuestos y derechos	\$200,000.00	\$0.00	\$200,000.00	\$24,172.00	\$175,828.00	\$24,172.00	\$0.00	\$175,828.00	\$24,172.00	\$24,172.00	\$0.00
3921 Otros impuestos y derechos	\$200,000.00	\$0.00	\$200,000.00	\$24,172.00	\$175,828.00	\$24,172.00	\$0.00	\$175,828.00	\$24,172.00	\$24,172.00	\$0.00
3940 Sentencias y resoluciones por autoridad competente	\$0.00	\$418,766.46	\$418,766.46	\$418,766.46	\$0.00	\$418,766.46	\$0.00	\$0.00	\$418,766.46	\$418,766.46	\$0.00
3941 Laudos laborales	\$0.00	\$418,766.46	\$418,766.46	\$418,766.46	\$0.00	\$418,766.46	\$0.00	\$0.00	\$418,766.46	\$418,766.46	\$0.00
3980 Impuesto sobre nóminas y otros que se deriven de una relación laboral	\$737,209.00	\$0.00	\$737,209.00	\$280,809.01	\$456,399.99	\$280,809.01	\$0.00	\$456,399.99	\$230,748.80	\$230,748.80	\$50,060.21
3981 Impuesto sobre nóminas y otros que se deriven de una relación laboral	\$737,209.00	\$0.00	\$737,209.00	\$280,809.01	\$456,399.99	\$280,809.01	\$0.00	\$456,399.99	\$230,748.80	\$230,748.80	\$50,060.21
3990 Otros servicios generales	\$100,000.00	\$0.00	\$100,000.00	\$0.00	\$100,000.00	\$0.00	\$0.00	\$100,000.00	\$0.00	\$0.00	\$0.00
3993 Otros servicios generales	\$100,000.00	\$0.00	\$100,000.00	\$0.00	\$100,000.00	\$0.00	\$0.00	\$100,000.00	\$0.00	\$0.00	\$0.00
4000 TRANSFERENCIAS, ASIGNACIONES, SUBSIDIOS Y OTRAS AYUDAS	\$45,000.00	\$0.00	\$45,000.00	\$0.00	\$45,000.00	\$0.00	\$0.00	\$45,000.00	\$0.00	\$0.00	\$0.00
4400 AYUDAS SOCIALES	\$45,000.00	\$0.00	\$45,000.00	\$0.00	\$45,000.00	\$0.00	\$0.00	\$45,000.00	\$0.00	\$0.00	\$0.00
4440 Ayudas sociales a actividades científicas o académicas	\$45,000.00	\$0.00	\$45,000.00	\$0.00	\$45,000.00	\$0.00	\$0.00	\$45,000.00	\$0.00	\$0.00	\$0.00
4441 Apoyos a actividades académicas o científicas, al desarrollo tecnológico y la innovación	\$45,000.00	\$0.00	\$45,000.00	\$0.00	\$45,000.00	\$0.00	\$0.00	\$45,000.00	\$0.00	\$0.00	\$0.00
5000 BIENES MUEBLES, INMUEBLES E INTANGIBLES	\$0.00	\$21,692.00	\$21,692.00	\$21,692.00	\$0.00	\$21,692.00	\$0.00	\$0.00	\$21,692.00	\$21,692.00	\$0.00
5200 MOBILIARIO Y EQUIPO EDUCACIONAL Y RECREATIVO	\$0.00	\$21,692.00	\$21,692.00	\$21,692.00	\$0.00	\$21,692.00	\$0.00	\$0.00	\$21,692.00	\$21,692.00	\$0.00



**Universidad Politécnica de Amozoc Puebla
Estado de Puebla**

Estado del Ejercicio del Presupuesto de Egresos por Capitulo del Gasto Al 31/may./2026

Usu: Ma. Gpe
Rep: rptEstadoPresupuestoEgresos

Fecha y hora de Impresión | 10/jun./2026
12:19 p. m.

Objeto del Gasto	Aprobado	Ampliaciones / (Reducciones)	Presupuesto Vigente	Comprometido	Presupuesto Disponibile para Comprometer	Devengado	Comprometido No Devengado	Presupuesto Sin Devengar	Ejercido	Pagado	Cuentas por Pagar Deuda
5290 Otro mobiliario y equipo educacional y recreativo	\$0.00	\$21,692.00	\$21,692.00	\$21,692.00	\$0.00	\$21,692.00	\$0.00	\$0.00	\$21,692.00	\$21,692.00	\$0.00
5291 Otro mobiliario y equipo educacional y recreativo	\$0.00	\$21,692.00	\$21,692.00	\$21,692.00	\$0.00	\$21,692.00	\$0.00	\$0.00	\$21,692.00	\$21,692.00	\$0.00
Total	\$38,915,330.00	\$1,995,631.35	\$40,910,961.35	\$15,799,099.94	\$25,111,861.41	\$13,046,318.58	\$2,152,781.36	\$27,264,642.77	\$13,401,177.81	\$13,236,216.20	\$410,102.38

MTRO. JOSE ALEJANDRO SANCHEZ RAMIREZ
RECTOR

MTRO. ALLAN RUBEN GARCIA OCAMPO
ENCARGADO DE DESPACHO DE LA SECRETARIA
ADMINISTRATIVA



**Universidad Politécnica de Amozoc Puebla
Estado de Puebla**

Análítico Mensual de Egresos Devengados por Fuente de Financiamiento al 31/may./2026

(Cuentas con Movimientos)
(Cifras en pesos y centavos)

Usu: Ma. Gpe
Rep: rptAnalíticoPresupuestoEgresos_PY_FF

Fecha y hora de Impresión | 10/jun./2026
12:21 p. m.

Objeto del Gasto	Presupuesto Vigente	Ene	Feb	Mar	Abr	May	Jun	Jul	Ago	Sep	Oct	Nov	Dic	Total	Diferencia (Vigente - Total)
4000	INGRESOS PROPIOS 2026														
1403	INGRESOS PROPIOS 2026														
2000	MATERIALES Y SUMINISTROS	\$82,445.00	\$0.00	\$0.00	\$0.00	\$0.00	\$0.00	\$0.00	\$0.00	\$0.00	\$0.00	\$0.00	\$0.00	\$0.00	\$82,445.00
2100	MATERIALES DE ADMINISTRACIÓN, EMIS	\$82,445.00	\$0.00	\$0.00	\$0.00	\$0.00	\$0.00	\$0.00	\$0.00	\$0.00	\$0.00	\$0.00	\$0.00	\$0.00	\$82,445.00
2110	Materiales, útiles y equipos menores de ofic	\$82,445.00	\$0.00	\$0.00	\$0.00	\$0.00	\$0.00	\$0.00	\$0.00	\$0.00	\$0.00	\$0.00	\$0.00	\$0.00	\$82,445.00
2111	Materiales, útiles y equipos menores de ofic	\$82,445.00	\$0.00	\$0.00	\$0.00	\$0.00	\$0.00	\$0.00	\$0.00	\$0.00	\$0.00	\$0.00	\$0.00	\$0.00	\$82,445.00
3000	SERVICIOS GENERALES	\$10,555.00	\$0.00	\$232.00	\$0.00	\$10,323.00	\$0.00	\$0.00	\$0.00	\$0.00	\$0.00	\$0.00	\$0.00	\$10,555.00	\$0.00
3400	SERVICIOS FINANCIEROS, BANCARIOS \	\$232.00	\$0.00	\$0.00	\$232.00	\$0.00	\$0.00	\$0.00	\$0.00	\$0.00	\$0.00	\$0.00	\$0.00	\$232.00	\$0.00
3410	Servicios financieros y bancarios	\$232.00	\$0.00	\$0.00	\$232.00	\$0.00	\$0.00	\$0.00	\$0.00	\$0.00	\$0.00	\$0.00	\$0.00	\$232.00	\$0.00
3411	Servicios financieros y bancarios	\$232.00	\$0.00	\$0.00	\$232.00	\$0.00	\$0.00	\$0.00	\$0.00	\$0.00	\$0.00	\$0.00	\$0.00	\$232.00	\$0.00
3800	SERVICIOS OFICIALES	\$10,323.00	\$0.00	\$0.00	\$0.00	\$10,323.00	\$0.00	\$0.00	\$0.00	\$0.00	\$0.00	\$0.00	\$0.00	\$10,323.00	\$0.00
3820	Gastos de orden social y cultural	\$10,323.00	\$0.00	\$0.00	\$0.00	\$10,323.00	\$0.00	\$0.00	\$0.00	\$0.00	\$0.00	\$0.00	\$0.00	\$10,323.00	\$0.00
3821	Gastos de orden social	\$10,323.00	\$0.00	\$0.00	\$0.00	\$10,323.00	\$0.00	\$0.00	\$0.00	\$0.00	\$0.00	\$0.00	\$0.00	\$10,323.00	\$0.00
	INGRESOS PROPIOS 2026	\$93,000.00	\$0.00	\$0.00	\$232.00	\$0.00	\$10,323.00	\$0.00	\$0.00	\$0.00	\$0.00	\$0.00	\$0.00	\$10,555.00	\$82,445.00
4001	ECONOMIAS INGRESOS PROPIOS 2024														
1401	INGRESOS PROPIOS 2024														
2000	MATERIALES Y SUMINISTROS	\$2,712.02	\$2,712.02	\$0.00	\$0.00	\$0.00	\$0.00	\$0.00	\$0.00	\$0.00	\$0.00	\$0.00	\$0.00	\$2,712.02	\$0.00
2100	MATERIALES DE ADMINISTRACIÓN, EMIS	\$292.04	\$292.04	\$0.00	\$0.00	\$0.00	\$0.00	\$0.00	\$0.00	\$0.00	\$0.00	\$0.00	\$0.00	\$292.04	\$0.00
2110	Materiales, útiles y equipos menores de ofic	\$292.04	\$292.04	\$0.00	\$0.00	\$0.00	\$0.00	\$0.00	\$0.00	\$0.00	\$0.00	\$0.00	\$0.00	\$292.04	\$0.00
2111	Materiales, útiles y equipos menores de ofic	\$292.04	\$292.04	\$0.00	\$0.00	\$0.00	\$0.00	\$0.00	\$0.00	\$0.00	\$0.00	\$0.00	\$0.00	\$292.04	\$0.00
2200	ALIMENTOS Y UTENSILIOS	\$920.00	\$920.00	\$0.00	\$0.00	\$0.00	\$0.00	\$0.00	\$0.00	\$0.00	\$0.00	\$0.00	\$0.00	\$920.00	\$0.00
2210	Productos alimenticios para personas	\$920.00	\$920.00	\$0.00	\$0.00	\$0.00	\$0.00	\$0.00	\$0.00	\$0.00	\$0.00	\$0.00	\$0.00	\$920.00	\$0.00
2213	Productos alimenticios para el personal en l	\$920.00	\$920.00	\$0.00	\$0.00	\$0.00	\$0.00	\$0.00	\$0.00	\$0.00	\$0.00	\$0.00	\$0.00	\$920.00	\$0.00
2400	MATERIALES Y ARTÍCULOS DE CONSTR	\$199.98	\$199.98	\$0.00	\$0.00	\$0.00	\$0.00	\$0.00	\$0.00	\$0.00	\$0.00	\$0.00	\$0.00	\$199.98	\$0.00
2460	Material eléctrico y electrónico	\$199.98	\$199.98	\$0.00	\$0.00	\$0.00	\$0.00	\$0.00	\$0.00	\$0.00	\$0.00	\$0.00	\$0.00	\$199.98	\$0.00
2461	Material eléctrico y electrónico	\$199.98	\$199.98	\$0.00	\$0.00	\$0.00	\$0.00	\$0.00	\$0.00	\$0.00	\$0.00	\$0.00	\$0.00	\$199.98	\$0.00
2600	COMBUSTIBLES, LUBRICANTES Y ADITIV	\$1,300.00	\$1,300.00	\$0.00	\$0.00	\$0.00	\$0.00	\$0.00	\$0.00	\$0.00	\$0.00	\$0.00	\$0.00	\$1,300.00	\$0.00
2610	Combustibles, lubricantes y aditivos	\$1,300.00	\$1,300.00	\$0.00	\$0.00	\$0.00	\$0.00	\$0.00	\$0.00	\$0.00	\$0.00	\$0.00	\$0.00	\$1,300.00	\$0.00
2612	Combustibles, lubricantes y aditivos para ve	\$1,300.00	\$1,300.00	\$0.00	\$0.00	\$0.00	\$0.00	\$0.00	\$0.00	\$0.00	\$0.00	\$0.00	\$0.00	\$1,300.00	\$0.00
3000	SERVICIOS GENERALES	\$20,331.41	\$16,604.26	\$3,580.56	\$146.59	\$0.00	\$0.00	\$0.00	\$0.00	\$0.00	\$0.00	\$0.00	\$0.00	\$20,331.41	\$0.00
3100	SERVICIOS BASICOS	\$11,359.00	\$11,039.00	\$320.00	\$0.00	\$0.00	\$0.00	\$0.00	\$0.00	\$0.00	\$0.00	\$0.00	\$0.00	\$11,359.00	\$0.00
3110	Energía eléctrica	\$9,141.00	\$9,141.00	\$0.00	\$0.00	\$0.00	\$0.00	\$0.00	\$0.00	\$0.00	\$0.00	\$0.00	\$0.00	\$9,141.00	\$0.00
3111	Servicio de energía eléctrica	\$9,141.00	\$9,141.00	\$0.00	\$0.00	\$0.00	\$0.00	\$0.00	\$0.00	\$0.00	\$0.00	\$0.00	\$0.00	\$9,141.00	\$0.00
3140	Telefonía tradicional	\$1,898.00	\$1,898.00	\$0.00	\$0.00	\$0.00	\$0.00	\$0.00	\$0.00	\$0.00	\$0.00	\$0.00	\$0.00	\$1,898.00	\$0.00
3141	Servicio telefónico convencional	\$1,898.00	\$1,898.00	\$0.00	\$0.00	\$0.00	\$0.00	\$0.00	\$0.00	\$0.00	\$0.00	\$0.00	\$0.00	\$1,898.00	\$0.00



Universidad Politécnica de Amozoc Puebla
Estado de Puebla

Análítico Mensual de Egresos Devengados por Fuente de Financiamiento al 31/may./2026

(Cuentas con Movimientos)

(Cifras en pesos y centavos)

Usu: Ma. Gpe
Rep: rptAnalíticoPresupuestoEgresos_PY_FF

Fecha y hora de Impresión 10/jun./2026 12:21 p. m.

Objeto del Gasto	Presupuesto Vigente	Ene	Feb	Mar	Abr	May	Jun	Jul	Ago	Sep	Oct	Nov	Dic	Total	Diferencia (Vigente - Total)
3180 Servicios postales y telegráficos	\$320.00	\$0.00	\$320.00	\$0.00	\$0.00	\$0.00	\$0.00	\$0.00	\$0.00	\$0.00	\$0.00	\$0.00	\$0.00	\$320.00	\$0.00
3181 Servicio postal	\$320.00	\$0.00	\$320.00	\$0.00	\$0.00	\$0.00	\$0.00	\$0.00	\$0.00	\$0.00	\$0.00	\$0.00	\$0.00	\$320.00	\$0.00
3200 SERVICIOS DE ARRENDAMIENTO	\$1,740.00	\$1,740.00	\$0.00	\$0.00	\$0.00	\$0.00	\$0.00	\$0.00	\$0.00	\$0.00	\$0.00	\$0.00	\$0.00	\$1,740.00	\$0.00
3270 Arrendamiento de activos intangibles	\$1,740.00	\$1,740.00	\$0.00	\$0.00	\$0.00	\$0.00	\$0.00	\$0.00	\$0.00	\$0.00	\$0.00	\$0.00	\$0.00	\$1,740.00	\$0.00
3271 Derechos de autor, patentes, regalías y otrc	\$1,740.00	\$1,740.00	\$0.00	\$0.00	\$0.00	\$0.00	\$0.00	\$0.00	\$0.00	\$0.00	\$0.00	\$0.00	\$0.00	\$1,740.00	\$0.00
3400 SERVICIOS FINANCIEROS, BANCARIOS Y	\$146.59	\$0.00	\$0.00	\$146.59	\$0.00	\$0.00	\$0.00	\$0.00	\$0.00	\$0.00	\$0.00	\$0.00	\$0.00	\$146.59	\$0.00
3410 Servicios financieros y bancarios	\$146.59	\$0.00	\$0.00	\$146.59	\$0.00	\$0.00	\$0.00	\$0.00	\$0.00	\$0.00	\$0.00	\$0.00	\$0.00	\$146.59	\$0.00
3411 Servicios financieros y bancarios	\$146.59	\$0.00	\$0.00	\$146.59	\$0.00	\$0.00	\$0.00	\$0.00	\$0.00	\$0.00	\$0.00	\$0.00	\$0.00	\$146.59	\$0.00
3500 SERVICIOS DE INSTALACIÓN, REPARACI	\$3,825.26	\$3,825.26	\$0.00	\$0.00	\$0.00	\$0.00	\$0.00	\$0.00	\$0.00	\$0.00	\$0.00	\$0.00	\$0.00	\$3,825.26	\$0.00
3510 Conservación y mantenimiento menor de in	\$3,825.26	\$3,825.26	\$0.00	\$0.00	\$0.00	\$0.00	\$0.00	\$0.00	\$0.00	\$0.00	\$0.00	\$0.00	\$0.00	\$3,825.26	\$0.00
3511 Mantenimiento y conservación menor de in	\$3,825.26	\$3,825.26	\$0.00	\$0.00	\$0.00	\$0.00	\$0.00	\$0.00	\$0.00	\$0.00	\$0.00	\$0.00	\$0.00	\$3,825.26	\$0.00
3800 SERVICIOS OFICIALES	\$3,260.56	\$0.00	\$3,260.56	\$0.00	\$0.00	\$0.00	\$0.00	\$0.00	\$0.00	\$0.00	\$0.00	\$0.00	\$0.00	\$3,260.56	\$0.00
3820 Gastos de orden social y cultural	\$3,260.56	\$0.00	\$3,260.56	\$0.00	\$0.00	\$0.00	\$0.00	\$0.00	\$0.00	\$0.00	\$0.00	\$0.00	\$0.00	\$3,260.56	\$0.00
3821 Gastos de orden social	\$3,260.56	\$0.00	\$3,260.56	\$0.00	\$0.00	\$0.00	\$0.00	\$0.00	\$0.00	\$0.00	\$0.00	\$0.00	\$0.00	\$3,260.56	\$0.00
INGRESOS PROPIOS 2024	\$23,043.43	\$19,316.28	\$3,580.56	\$146.59	\$0.00	\$0.00	\$0.00	\$0.00	\$0.00	\$0.00	\$0.00	\$0.00	\$0.00	\$23,043.43	\$0.00
4002 ECONOMIAS INGRESOS PROPIOS 2025															
1402 INGRESOS PROPIOS 2025															
2000 MATERIALES Y SUMINISTROS	\$16,820.08	\$0.00	\$6,913.26	\$8,267.44	\$0.00	\$0.00	\$0.00	\$0.00	\$0.00	\$0.00	\$0.00	\$0.00	\$0.00	\$15,180.70	\$1,639.38
2100 MATERIALES DE ADMINISTRACION, EMIS	\$464.00	\$0.00	\$0.00	\$464.00	\$0.00	\$0.00	\$0.00	\$0.00	\$0.00	\$0.00	\$0.00	\$0.00	\$0.00	\$464.00	\$0.00
2110 Materiales, útiles y equipos menores de ofic	\$464.00	\$0.00	\$0.00	\$464.00	\$0.00	\$0.00	\$0.00	\$0.00	\$0.00	\$0.00	\$0.00	\$0.00	\$0.00	\$464.00	\$0.00
2111 Materiales, útiles y equipos menores de ofic	\$464.00	\$0.00	\$0.00	\$464.00	\$0.00	\$0.00	\$0.00	\$0.00	\$0.00	\$0.00	\$0.00	\$0.00	\$0.00	\$464.00	\$0.00
2200 ALIMENTOS Y UTENSILIOS	\$9,632.70	\$0.00	\$1,829.26	\$7,803.44	\$0.00	\$0.00	\$0.00	\$0.00	\$0.00	\$0.00	\$0.00	\$0.00	\$0.00	\$9,632.70	\$0.00
2210 Productos alimenticios para personas	\$6,909.26	\$0.00	\$1,829.26	\$5,080.00	\$0.00	\$0.00	\$0.00	\$0.00	\$0.00	\$0.00	\$0.00	\$0.00	\$0.00	\$6,909.26	\$0.00
2213 Productos alimenticios para el personal en l	\$6,909.26	\$0.00	\$1,829.26	\$5,080.00	\$0.00	\$0.00	\$0.00	\$0.00	\$0.00	\$0.00	\$0.00	\$0.00	\$0.00	\$6,909.26	\$0.00
2230 Utensilios para el servicio de alimentación	\$2,723.44	\$0.00	\$0.00	\$2,723.44	\$0.00	\$0.00	\$0.00	\$0.00	\$0.00	\$0.00	\$0.00	\$0.00	\$0.00	\$2,723.44	\$0.00
2231 Utensilios para el servicio de alimentación	\$2,723.44	\$0.00	\$0.00	\$2,723.44	\$0.00	\$0.00	\$0.00	\$0.00	\$0.00	\$0.00	\$0.00	\$0.00	\$0.00	\$2,723.44	\$0.00
2400 MATERIALES Y ARTÍCULOS DE CONSTR	\$5,084.00	\$0.00	\$5,084.00	\$0.00	\$0.00	\$0.00	\$0.00	\$0.00	\$0.00	\$0.00	\$0.00	\$0.00	\$0.00	\$5,084.00	\$0.00
2490 Otros materiales y artículos de construcción	\$5,084.00	\$0.00	\$5,084.00	\$0.00	\$0.00	\$0.00	\$0.00	\$0.00	\$0.00	\$0.00	\$0.00	\$0.00	\$0.00	\$5,084.00	\$0.00
2491 Otros materiales y artículos de construcción	\$5,084.00	\$0.00	\$5,084.00	\$0.00	\$0.00	\$0.00	\$0.00	\$0.00	\$0.00	\$0.00	\$0.00	\$0.00	\$0.00	\$5,084.00	\$0.00
2600 COMBUSTIBLES, LUBRICANTES Y ADITIV	\$1,639.38	\$0.00	\$0.00	\$0.00	\$0.00	\$0.00	\$0.00	\$0.00	\$0.00	\$0.00	\$0.00	\$0.00	\$0.00	\$0.00	\$1,639.38
2610 Combustibles, lubricantes y aditivos	\$1,639.38	\$0.00	\$0.00	\$0.00	\$0.00	\$0.00	\$0.00	\$0.00	\$0.00	\$0.00	\$0.00	\$0.00	\$0.00	\$0.00	\$1,639.38
2612 Combustibles, lubricantes y aditivos para ve	\$1,639.38	\$0.00	\$0.00	\$0.00	\$0.00	\$0.00	\$0.00	\$0.00	\$0.00	\$0.00	\$0.00	\$0.00	\$0.00	\$0.00	\$1,639.38
3000 SERVICIOS GENERALES	\$45,940.52	\$4,297.80	\$33,923.90	\$2,475.21	\$1,017.99	\$0.00	\$0.00	\$0.00	\$0.00	\$0.00	\$0.00	\$0.00	\$0.00	\$41,714.90	\$4,225.62
3100 SERVICIOS BÁSICOS	\$17,383.02	\$0.00	\$11,589.00	\$2,475.21	\$1,017.99	\$0.00	\$0.00	\$0.00	\$0.00	\$0.00	\$0.00	\$0.00	\$0.00	\$15,082.20	\$2,300.82
3110 Energía eléctrica	\$7,291.00	\$0.00	\$7,291.00	\$0.00	\$0.00	\$0.00	\$0.00	\$0.00	\$0.00	\$0.00	\$0.00	\$0.00	\$0.00	\$7,291.00	\$0.00
3111 Servicio de energía eléctrica	\$7,291.00	\$0.00	\$7,291.00	\$0.00	\$0.00	\$0.00	\$0.00	\$0.00	\$0.00	\$0.00	\$0.00	\$0.00	\$0.00	\$7,291.00	\$0.00
3140 Telefonía tradicional	\$1,898.00	\$0.00	\$1,898.00	\$0.00	\$0.00	\$0.00	\$0.00	\$0.00	\$0.00	\$0.00	\$0.00	\$0.00	\$0.00	\$1,898.00	\$0.00
3141 Servicio telefónico convencional	\$1,898.00	\$0.00	\$1,898.00	\$0.00	\$0.00	\$0.00	\$0.00	\$0.00	\$0.00	\$0.00	\$0.00	\$0.00	\$0.00	\$1,898.00	\$0.00



Universidad Politécnica de Amozoc Puebla
Estado de Puebla

Análisis Mensual de Egresos Devengados por Fuente de Financiamiento al 31/may./2026

(Cuentas con Movimientos)

(Cifras en pesos y centavos)

Usu: Ma. Gpe

Rep: rptAnalíticoPresupuestoEgresos_PY_FF

Fecha y 10/jun./2026

hora de Impresión: 12:21 p. m.

Objeto del Gasto	Presupuesto Vigente	Ene	Feb	Mar	Abr	May	Jun	Jul	Ago	Sep	Oct	Nov	Dic	Total	Diferencia (Vigente - Total)
3150 Telefonía celular	\$5,354.79	\$0.00	\$0.00	\$2,035.98	\$1,017.99	\$0.00	\$0.00	\$0.00	\$0.00	\$0.00	\$0.00	\$0.00	\$0.00	\$3,053.97	\$2,300.82
3151 Servicio de telefonía celular	\$5,354.79	\$0.00	\$0.00	\$2,035.98	\$1,017.99	\$0.00	\$0.00	\$0.00	\$0.00	\$0.00	\$0.00	\$0.00	\$0.00	\$3,053.97	\$2,300.82
3170 Servicios de acceso de Internet, redes y prc	\$2,400.00	\$0.00	\$2,400.00	\$0.00	\$0.00	\$0.00	\$0.00	\$0.00	\$0.00	\$0.00	\$0.00	\$0.00	\$0.00	\$2,400.00	\$0.00
3171 Servicios de acceso de internet	\$2,400.00	\$0.00	\$2,400.00	\$0.00	\$0.00	\$0.00	\$0.00	\$0.00	\$0.00	\$0.00	\$0.00	\$0.00	\$0.00	\$2,400.00	\$0.00
3180 Servicios postales y telegráficos	\$439.23	\$0.00	\$0.00	\$439.23	\$0.00	\$0.00	\$0.00	\$0.00	\$0.00	\$0.00	\$0.00	\$0.00	\$0.00	\$439.23	\$0.00
3181 Servicio postal	\$439.23	\$0.00	\$0.00	\$439.23	\$0.00	\$0.00	\$0.00	\$0.00	\$0.00	\$0.00	\$0.00	\$0.00	\$0.00	\$439.23	\$0.00
3200 SERVICIOS DE ARRENDAMIENTO	\$1,705.20	\$0.00	\$1,705.20	\$0.00	\$0.00	\$0.00	\$0.00	\$0.00	\$0.00	\$0.00	\$0.00	\$0.00	\$0.00	\$1,705.20	\$0.00
3270 Arrendamiento de activos intangibles	\$1,705.20	\$0.00	\$1,705.20	\$0.00	\$0.00	\$0.00	\$0.00	\$0.00	\$0.00	\$0.00	\$0.00	\$0.00	\$0.00	\$1,705.20	\$0.00
3271 Derechos de autor, patentes, regalías y otrc	\$1,705.20	\$0.00	\$1,705.20	\$0.00	\$0.00	\$0.00	\$0.00	\$0.00	\$0.00	\$0.00	\$0.00	\$0.00	\$0.00	\$1,705.20	\$0.00
3400 SERVICIOS FINANCIEROS, BANCARIOS Y	\$10,862.60	\$4,297.80	\$4,640.00	\$0.00	\$0.00	\$0.00	\$0.00	\$0.00	\$0.00	\$0.00	\$0.00	\$0.00	\$0.00	\$8,937.80	\$1,924.80
3410 Servicios financieros y bancarios	\$10,862.60	\$4,297.80	\$4,640.00	\$0.00	\$0.00	\$0.00	\$0.00	\$0.00	\$0.00	\$0.00	\$0.00	\$0.00	\$0.00	\$8,937.80	\$1,924.80
3411 Servicios financieros y bancarios	\$10,862.60	\$4,297.80	\$4,640.00	\$0.00	\$0.00	\$0.00	\$0.00	\$0.00	\$0.00	\$0.00	\$0.00	\$0.00	\$0.00	\$8,937.80	\$1,924.80
3800 SERVICIOS OFICIALES	\$15,989.70	\$0.00	\$15,989.70	\$0.00	\$0.00	\$0.00	\$0.00	\$0.00	\$0.00	\$0.00	\$0.00	\$0.00	\$0.00	\$15,989.70	\$0.00
3820 Gastos de orden social y cultural	\$14,286.95	\$0.00	\$14,286.95	\$0.00	\$0.00	\$0.00	\$0.00	\$0.00	\$0.00	\$0.00	\$0.00	\$0.00	\$0.00	\$14,286.95	\$0.00
3821 Gastos de orden social	\$14,286.95	\$0.00	\$14,286.95	\$0.00	\$0.00	\$0.00	\$0.00	\$0.00	\$0.00	\$0.00	\$0.00	\$0.00	\$0.00	\$14,286.95	\$0.00
3850 Gastos de representación	\$1,702.75	\$0.00	\$1,702.75	\$0.00	\$0.00	\$0.00	\$0.00	\$0.00	\$0.00	\$0.00	\$0.00	\$0.00	\$0.00	\$1,702.75	\$0.00
3851 Gastos de representación	\$1,702.75	\$0.00	\$1,702.75	\$0.00	\$0.00	\$0.00	\$0.00	\$0.00	\$0.00	\$0.00	\$0.00	\$0.00	\$0.00	\$1,702.75	\$0.00
INGRESOS PROPIOS 2025	\$62,760.60	\$4,297.80	\$40,837.16	\$10,742.65	\$1,017.99	\$0.00	\$0.00	\$0.00	\$0.00	\$0.00	\$0.00	\$0.00	\$0.00	\$56,895.60	\$5,865.00
5000 FEDERAL E023 PROMOCIÓN Y ATENCIÓN DE LA EDUCACIÓN SUPERIOR EN UNIVERSIDADES POLITÉCN															
2502 SUBSIDIO ORDINARIO FEDERAL 2026															
1000 SERVICIOS PERSONALES	\$15,439,739.00	\$0.00	\$0.00	\$0.00	\$2,280,878.26	\$1,850,973.79	\$0.00	\$0.00	\$0.00	\$0.00	\$0.00	\$0.00	\$0.00	\$4,131,852.05	\$11,307,886.95
1100 REMUNERACIONES AL PERSONAL DE C,	\$10,469,975.17	\$0.00	\$0.00	\$0.00	\$1,526,756.14	\$1,508,308.95	\$0.00	\$0.00	\$0.00	\$0.00	\$0.00	\$0.00	\$0.00	\$3,035,065.09	\$7,434,910.08
1130 Sueldos base al personal permanente	\$10,469,975.17	\$0.00	\$0.00	\$0.00	\$1,526,756.14	\$1,508,308.95	\$0.00	\$0.00	\$0.00	\$0.00	\$0.00	\$0.00	\$0.00	\$3,035,065.09	\$7,434,910.08
1132 Sueldo base al personal de confianza	\$10,469,975.17	\$0.00	\$0.00	\$0.00	\$1,526,756.14	\$1,508,308.95	\$0.00	\$0.00	\$0.00	\$0.00	\$0.00	\$0.00	\$0.00	\$3,035,065.09	\$7,434,910.08
1200 REMUNERACIONES AL PERSONAL DE C,	\$687,148.92	\$0.00	\$0.00	\$0.00	\$179,123.86	\$158,025.06	\$0.00	\$0.00	\$0.00	\$0.00	\$0.00	\$0.00	\$0.00	\$337,148.92	\$350,000.00
1210 Honorarios asimilables a salarios	\$687,148.92	\$0.00	\$0.00	\$0.00	\$179,123.86	\$158,025.06	\$0.00	\$0.00	\$0.00	\$0.00	\$0.00	\$0.00	\$0.00	\$337,148.92	\$350,000.00
1211 Honorarios asimilables a salarios	\$687,148.92	\$0.00	\$0.00	\$0.00	\$179,123.86	\$158,025.06	\$0.00	\$0.00	\$0.00	\$0.00	\$0.00	\$0.00	\$0.00	\$337,148.92	\$350,000.00
1300 REMUNERACIONES ADICIONALES Y ESP	\$1,378,784.40	\$0.00	\$0.00	\$0.00	\$0.00	\$0.00	\$0.00	\$0.00	\$0.00	\$0.00	\$0.00	\$0.00	\$0.00	\$0.00	\$1,378,784.40
1320 Primas de vacaciones, dominical y gratificar	\$1,378,784.40	\$0.00	\$0.00	\$0.00	\$0.00	\$0.00	\$0.00	\$0.00	\$0.00	\$0.00	\$0.00	\$0.00	\$0.00	\$0.00	\$1,378,784.40
1321 Primas de vacaciones y dominical	\$712,839.65	\$0.00	\$0.00	\$0.00	\$0.00	\$0.00	\$0.00	\$0.00	\$0.00	\$0.00	\$0.00	\$0.00	\$0.00	\$0.00	\$712,839.65
1322 Aguinaldo o gratificación de fin de año	\$666,144.75	\$0.00	\$0.00	\$0.00	\$0.00	\$0.00	\$0.00	\$0.00	\$0.00	\$0.00	\$0.00	\$0.00	\$0.00	\$0.00	\$666,144.75
1400 SEGURIDAD SOCIAL	\$2,903,830.51	\$0.00	\$0.00	\$0.00	\$574,998.26	\$184,639.78	\$0.00	\$0.00	\$0.00	\$0.00	\$0.00	\$0.00	\$0.00	\$759,638.04	\$2,144,192.47
1410 Aportaciones de seguridad social	\$2,891,155.88	\$0.00	\$0.00	\$0.00	\$571,371.60	\$181,013.12	\$0.00	\$0.00	\$0.00	\$0.00	\$0.00	\$0.00	\$0.00	\$752,384.72	\$2,138,771.16
1411 Aportaciones al Instituto de Seguridad y Ser	\$2,891,155.88	\$0.00	\$0.00	\$0.00	\$571,371.60	\$181,013.12	\$0.00	\$0.00	\$0.00	\$0.00	\$0.00	\$0.00	\$0.00	\$752,384.72	\$2,138,771.16
1430 Aportaciones al sistema para el retiro	\$12,674.63	\$0.00	\$0.00	\$0.00	\$3,626.66	\$3,626.66	\$0.00	\$0.00	\$0.00	\$0.00	\$0.00	\$0.00	\$0.00	\$7,253.32	\$5,421.31
1431 Aportaciones al sistema de ahorro para el r	\$12,674.63	\$0.00	\$0.00	\$0.00	\$3,626.66	\$3,626.66	\$0.00	\$0.00	\$0.00	\$0.00	\$0.00	\$0.00	\$0.00	\$7,253.32	\$5,421.31
2000 MATERIALES Y SUMINISTROS	\$292,274.00	\$0.00	\$0.00	\$0.00	\$262,269.41	\$9,993.12	\$0.00	\$0.00	\$0.00	\$0.00	\$0.00	\$0.00	\$0.00	\$272,262.53	\$20,011.47
2400 MATERIALES Y ARTICULOS DE CONSTRU	\$129,783.31	\$0.00	\$0.00	\$0.00	\$129,782.26	\$0.00	\$0.00	\$0.00	\$0.00	\$0.00	\$0.00	\$0.00	\$0.00	\$129,782.26	\$1.05



**Universidad Politécnica de Amozoc Puebla
Estado de Puebla**

Análítico Mensual de Egresos Devengados por Fuente de Financiamiento al 31/may./2026

(Cuentas con Movimientos)

(Cifras en pesos y centavos)

Usu: Ma. Gpe
Rep: rptAnalíticoPresupuestoEgresos_PY_FF

Fecha y hora de Impresión: 10/jun./2026 12:21 p. m.

Objeto del Gasto	Presupuesto Vigente	Ene	Feb	Mar	Abr	May	Jun	Jul	Ago	Sep	Oct	Nov	Dic	Total	Diferencia (Vigente - Total)
2460 Material eléctrico y electrónico	\$69,905.31	\$0.00	\$0.00	\$0.00	\$69,905.31	\$0.00	\$0.00	\$0.00	\$0.00	\$0.00	\$0.00	\$0.00	\$0.00	\$69,905.31	\$0.00
2461 Material eléctrico y electrónico	\$69,905.31	\$0.00	\$0.00	\$0.00	\$69,905.31	\$0.00	\$0.00	\$0.00	\$0.00	\$0.00	\$0.00	\$0.00	\$0.00	\$69,905.31	\$0.00
2490 Otros materiales y artículos de construcción	\$59,876.95	\$0.00	\$0.00	\$0.00	\$59,876.95	\$0.00	\$0.00	\$0.00	\$0.00	\$0.00	\$0.00	\$0.00	\$0.00	\$59,876.95	\$1.05
2491 Otros materiales y artículos de construcción	\$59,876.95	\$0.00	\$0.00	\$0.00	\$59,876.95	\$0.00	\$0.00	\$0.00	\$0.00	\$0.00	\$0.00	\$0.00	\$0.00	\$59,876.95	\$1.05
2500 PRODUCTOS QUIMICOS, FARMACEUTICOS	\$14,657.76	\$0.00	\$0.00	\$0.00	\$14,657.76	\$0.00	\$0.00	\$0.00	\$0.00	\$0.00	\$0.00	\$0.00	\$0.00	\$14,657.76	\$0.00
2560 Fibras sintéticas, hules, plásticos y derivados	\$14,657.76	\$0.00	\$0.00	\$0.00	\$14,657.76	\$0.00	\$0.00	\$0.00	\$0.00	\$0.00	\$0.00	\$0.00	\$0.00	\$14,657.76	\$0.00
2561 Fibras sintéticas, hules, plásticos y derivados	\$14,657.76	\$0.00	\$0.00	\$0.00	\$14,657.76	\$0.00	\$0.00	\$0.00	\$0.00	\$0.00	\$0.00	\$0.00	\$0.00	\$14,657.76	\$0.00
2600 COMBUSTIBLES, LUBRICANTES Y ADITIVOS	\$9,993.12	\$0.00	\$0.00	\$0.00	\$0.00	\$9,993.12	\$0.00	\$0.00	\$0.00	\$0.00	\$0.00	\$0.00	\$0.00	\$9,993.12	\$0.00
2610 Combustibles, lubricantes y aditivos	\$9,993.12	\$0.00	\$0.00	\$0.00	\$0.00	\$9,993.12	\$0.00	\$0.00	\$0.00	\$0.00	\$0.00	\$0.00	\$0.00	\$9,993.12	\$0.00
2612 Combustibles, lubricantes y aditivos para vehículos	\$9,993.12	\$0.00	\$0.00	\$0.00	\$0.00	\$9,993.12	\$0.00	\$0.00	\$0.00	\$0.00	\$0.00	\$0.00	\$0.00	\$9,993.12	\$0.00
2700 VESTUARIO, BLANCOS, PRENDAS DE PUNTO	\$2,239.38	\$0.00	\$0.00	\$0.00	\$2,239.38	\$0.00	\$0.00	\$0.00	\$0.00	\$0.00	\$0.00	\$0.00	\$0.00	\$2,239.38	\$0.00
2720 Prendas de seguridad y protección personal	\$2,239.38	\$0.00	\$0.00	\$0.00	\$2,239.38	\$0.00	\$0.00	\$0.00	\$0.00	\$0.00	\$0.00	\$0.00	\$0.00	\$2,239.38	\$0.00
2721 Prendas de seguridad y protección personal	\$2,239.38	\$0.00	\$0.00	\$0.00	\$2,239.38	\$0.00	\$0.00	\$0.00	\$0.00	\$0.00	\$0.00	\$0.00	\$0.00	\$2,239.38	\$0.00
2900 HERRAMIENTAS, REFACCIONES Y ACCESORIOS	\$135,600.43	\$0.00	\$0.00	\$0.00	\$115,590.01	\$0.00	\$0.00	\$0.00	\$0.00	\$0.00	\$0.00	\$0.00	\$0.00	\$115,590.01	\$20,010.42
2910 Herramientas menores	\$77,308.69	\$0.00	\$0.00	\$0.00	\$57,298.27	\$0.00	\$0.00	\$0.00	\$0.00	\$0.00	\$0.00	\$0.00	\$0.00	\$57,298.27	\$20,010.42
2911 Herramientas menores	\$77,308.69	\$0.00	\$0.00	\$0.00	\$57,298.27	\$0.00	\$0.00	\$0.00	\$0.00	\$0.00	\$0.00	\$0.00	\$0.00	\$57,298.27	\$20,010.42
2920 Refacciones y accesorios menores de edificios	\$58,291.74	\$0.00	\$0.00	\$0.00	\$58,291.74	\$0.00	\$0.00	\$0.00	\$0.00	\$0.00	\$0.00	\$0.00	\$0.00	\$58,291.74	\$0.00
2921 Refacciones y accesorios menores de edificios	\$58,291.74	\$0.00	\$0.00	\$0.00	\$58,291.74	\$0.00	\$0.00	\$0.00	\$0.00	\$0.00	\$0.00	\$0.00	\$0.00	\$58,291.74	\$0.00
3000 SERVICIOS GENERALES	\$457,594.86	\$0.00	\$0.00	\$30,000.00	\$32,324.00	\$27,138.00	\$0.00	\$0.00	\$0.00	\$0.00	\$0.00	\$0.00	\$0.00	\$89,462.00	\$368,132.86
3100 SERVICIOS BASICOS	\$92,880.00	\$0.00	\$0.00	\$0.00	\$12,220.00	\$7,498.00	\$0.00	\$0.00	\$0.00	\$0.00	\$0.00	\$0.00	\$0.00	\$19,718.00	\$73,162.00
3130 Agua	\$72,000.00	\$0.00	\$0.00	\$0.00	\$7,000.00	\$5,758.00	\$0.00	\$0.00	\$0.00	\$0.00	\$0.00	\$0.00	\$0.00	\$12,758.00	\$59,242.00
3131 Servicio de agua	\$72,000.00	\$0.00	\$0.00	\$0.00	\$7,000.00	\$5,758.00	\$0.00	\$0.00	\$0.00	\$0.00	\$0.00	\$0.00	\$0.00	\$12,758.00	\$59,242.00
3170 Servicios de acceso de Internet, redes y programación	\$20,880.00	\$0.00	\$0.00	\$0.00	\$5,220.00	\$1,740.00	\$0.00	\$0.00	\$0.00	\$0.00	\$0.00	\$0.00	\$0.00	\$6,960.00	\$13,920.00
3171 Servicios de acceso de internet	\$20,880.00	\$0.00	\$0.00	\$0.00	\$5,220.00	\$1,740.00	\$0.00	\$0.00	\$0.00	\$0.00	\$0.00	\$0.00	\$0.00	\$6,960.00	\$13,920.00
3300 SERVICIOS PROFESIONALES, CIENTIFICOS Y TECNICOS	\$120,000.00	\$0.00	\$0.00	\$20,000.00	\$10,000.00	\$10,000.00	\$0.00	\$0.00	\$0.00	\$0.00	\$0.00	\$0.00	\$0.00	\$40,000.00	\$80,000.00
3380 Servicios de vigilancia	\$120,000.00	\$0.00	\$0.00	\$20,000.00	\$10,000.00	\$10,000.00	\$0.00	\$0.00	\$0.00	\$0.00	\$0.00	\$0.00	\$0.00	\$40,000.00	\$80,000.00
3381 Servicios de vigilancia	\$120,000.00	\$0.00	\$0.00	\$20,000.00	\$10,000.00	\$10,000.00	\$0.00	\$0.00	\$0.00	\$0.00	\$0.00	\$0.00	\$0.00	\$40,000.00	\$80,000.00
3400 SERVICIOS FINANCIEROS, BANCARIOS Y DE SEGUROS	\$13,316.86	\$0.00	\$0.00	\$0.00	\$5,104.00	\$4,640.00	\$0.00	\$0.00	\$0.00	\$0.00	\$0.00	\$0.00	\$0.00	\$9,744.00	\$3,572.86
3410 Servicios financieros y bancarios	\$13,316.86	\$0.00	\$0.00	\$0.00	\$5,104.00	\$4,640.00	\$0.00	\$0.00	\$0.00	\$0.00	\$0.00	\$0.00	\$0.00	\$9,744.00	\$3,572.86
3411 Servicios financieros y bancarios	\$13,316.86	\$0.00	\$0.00	\$0.00	\$5,104.00	\$4,640.00	\$0.00	\$0.00	\$0.00	\$0.00	\$0.00	\$0.00	\$0.00	\$9,744.00	\$3,572.86
3500 SERVICIOS DE INSTALACIÓN, REPARACIÓN Y MANTENIMIENTO	\$60,000.00	\$0.00	\$0.00	\$10,000.00	\$5,000.00	\$5,000.00	\$0.00	\$0.00	\$0.00	\$0.00	\$0.00	\$0.00	\$0.00	\$20,000.00	\$40,000.00
3580 Servicios de limpieza y manejo de desechos	\$60,000.00	\$0.00	\$0.00	\$10,000.00	\$5,000.00	\$5,000.00	\$0.00	\$0.00	\$0.00	\$0.00	\$0.00	\$0.00	\$0.00	\$20,000.00	\$40,000.00
3581 Servicios de limpieza y manejo de desechos	\$60,000.00	\$0.00	\$0.00	\$10,000.00	\$5,000.00	\$5,000.00	\$0.00	\$0.00	\$0.00	\$0.00	\$0.00	\$0.00	\$0.00	\$20,000.00	\$40,000.00
3800 SERVICIOS OFICIALES	\$171,398.00	\$0.00	\$0.00	\$0.00	\$0.00	\$0.00	\$0.00	\$0.00	\$0.00	\$0.00	\$0.00	\$0.00	\$0.00	\$0.00	\$171,398.00
3820 Gastos de orden social y cultural	\$171,398.00	\$0.00	\$0.00	\$0.00	\$0.00	\$0.00	\$0.00	\$0.00	\$0.00	\$0.00	\$0.00	\$0.00	\$0.00	\$0.00	\$171,398.00
3821 Gastos de orden social	\$171,398.00	\$0.00	\$0.00	\$0.00	\$0.00	\$0.00	\$0.00	\$0.00	\$0.00	\$0.00	\$0.00	\$0.00	\$0.00	\$0.00	\$171,398.00
SUBSIDIO ORDINARIO FEDERAL	\$16,189,607.86	\$0.00	\$0.00	\$30,000.00	\$2,575,471.67	\$1,888,104.91	\$0.00	\$0.00	\$0.00	\$0.00	\$0.00	\$0.00	\$0.00	\$4,493,576.58	\$11,696,031.28

6000

ESTATAL E023 PROMOCIÓN Y ATENCIÓN DE LA EDUCACIÓN SUPERIOR EN UNIVERSIDADES POLITÉCNICAS



**Universidad Politécnica de Amozoc Puebla
Estado de Puebla**

Análítico Mensual de Egresos Devengados por Fuente de Financiamiento al 31/may./2026

(Cuentas con Movimientos)

(Cifras en pesos y centavos)

Uar: Ma. Gpe
Rep: rptAnalíticoPresupuestoEgresos_PY_FF

Fecha y hora de Impresión: 10/jun./2026 12:21 p. m.

Objeto del Gasto	Presupuesto Vigente	Ene	Feb	Mar	Abr	May	Jun	Jul	Ago	Sep	Oct	Nov	Dic	Total	Diferencia (Vigente - Total)
1502 SUBSIDIO ORDINARIO ESTATAL 2026															
1000 SERVICIOS PERSONALES	\$16,180,931.00	\$1,894,783.21	\$2,274,525.16	\$2,174,478.99	\$143,018.08	\$0.00	\$0.00	\$0.00	\$0.00	\$0.00	\$0.00	\$0.00	\$0.00	\$6,486,805.44	\$9,694,125.56
1100 REMUNERACIONES AL PERSONAL DE C.	\$11,022,432.90	\$1,540,582.45	\$1,536,319.32	\$1,546,085.99	\$0.00	\$0.00	\$0.00	\$0.00	\$0.00	\$0.00	\$0.00	\$0.00	\$0.00	\$4,622,987.76	\$6,399,445.14
1130 Sueldos base al personal permanente	\$11,022,432.90	\$1,540,582.45	\$1,536,319.32	\$1,546,085.99	\$0.00	\$0.00	\$0.00	\$0.00	\$0.00	\$0.00	\$0.00	\$0.00	\$0.00	\$4,622,987.76	\$6,399,445.14
1132 Sueldo base al personal de confianza	\$11,022,432.90	\$1,540,582.45	\$1,536,319.32	\$1,546,085.99	\$0.00	\$0.00	\$0.00	\$0.00	\$0.00	\$0.00	\$0.00	\$0.00	\$0.00	\$4,622,987.76	\$6,399,445.14
1200 REMUNERACIONES AL PERSONAL DE C.	\$536,822.06	\$173,596.94	\$181,325.06	\$179,440.68	\$0.00	\$0.00	\$0.00	\$0.00	\$0.00	\$0.00	\$0.00	\$0.00	\$0.00	\$534,362.68	\$2,459.38
1210 Honorarios asimilables a salarios	\$536,822.06	\$173,596.94	\$181,325.06	\$179,440.68	\$0.00	\$0.00	\$0.00	\$0.00	\$0.00	\$0.00	\$0.00	\$0.00	\$0.00	\$534,362.68	\$2,459.38
1211 Honorarios asimilables a salarios	\$536,822.06	\$173,596.94	\$181,325.06	\$179,440.68	\$0.00	\$0.00	\$0.00	\$0.00	\$0.00	\$0.00	\$0.00	\$0.00	\$0.00	\$534,362.68	\$2,459.38
1300 REMUNERACIONES ADICIONALES Y ESP	\$1,704,132.27	\$0.00	\$0.00	\$404,959.62	\$0.00	\$0.00	\$0.00	\$0.00	\$0.00	\$0.00	\$0.00	\$0.00	\$0.00	\$404,959.62	\$1,299,172.65
1320 Primas de vacaciones, dominical y gratifica	\$1,704,132.27	\$0.00	\$0.00	\$404,959.62	\$0.00	\$0.00	\$0.00	\$0.00	\$0.00	\$0.00	\$0.00	\$0.00	\$0.00	\$404,959.62	\$1,299,172.65
1321 Primas de vacaciones y dominical	\$399,878.82	\$0.00	\$0.00	\$399,878.82	\$0.00	\$0.00	\$0.00	\$0.00	\$0.00	\$0.00	\$0.00	\$0.00	\$0.00	\$399,878.82	\$0.00
1322 Aguinaldo o gratificación de fin de año	\$1,304,253.45	\$0.00	\$0.00	\$5,080.80	\$0.00	\$0.00	\$0.00	\$0.00	\$0.00	\$0.00	\$0.00	\$0.00	\$0.00	\$5,080.80	\$1,299,172.65
1400 SEGURIDAD SOCIAL	\$2,917,543.77	\$180,603.82	\$556,880.78	\$43,992.70	\$143,018.08	\$0.00	\$0.00	\$0.00	\$0.00	\$0.00	\$0.00	\$0.00	\$0.00	\$924,495.38	\$1,993,048.39
1410 Aportaciones de seguridad social	\$2,896,138.52	\$176,939.37	\$553,247.58	\$43,992.70	\$139,391.42	\$0.00	\$0.00	\$0.00	\$0.00	\$0.00	\$0.00	\$0.00	\$0.00	\$913,571.07	\$1,982,567.45
1411 Aportaciones al Instituto de Seguridad y Ser	\$2,896,138.52	\$176,939.37	\$553,247.58	\$43,992.70	\$139,391.42	\$0.00	\$0.00	\$0.00	\$0.00	\$0.00	\$0.00	\$0.00	\$0.00	\$913,571.07	\$1,982,567.45
1430 Aportaciones al sistema para el retiro	\$21,405.25	\$3,664.45	\$3,633.20	\$0.00	\$3,626.66	\$0.00	\$0.00	\$0.00	\$0.00	\$0.00	\$0.00	\$0.00	\$0.00	\$10,924.31	\$10,480.94
1431 Aportaciones al sistema de ahorro para el ri	\$21,405.25	\$3,664.45	\$3,633.20	\$0.00	\$3,626.66	\$0.00	\$0.00	\$0.00	\$0.00	\$0.00	\$0.00	\$0.00	\$0.00	\$10,924.31	\$10,480.94
SUBSIDIO ORDINARIO ESTATAL	\$16,180,931.00	\$1,894,783.21	\$2,274,525.16	\$2,174,478.99	\$143,018.08	\$0.00	\$0.00	\$0.00	\$0.00	\$0.00	\$0.00	\$0.00	\$0.00	\$6,486,805.44	\$9,694,125.56
6001 ESTATAL E023 Subsidio Ordinario Estatal LAUDO LABORAL															
3000 SERVICIOS GENERALES	\$418,766.46	\$0.00	\$0.00	\$0.00	\$418,766.46	\$0.00	\$0.00	\$0.00	\$0.00	\$0.00	\$0.00	\$0.00	\$0.00	\$418,766.46	\$0.00
3900 OTROS SERVICIOS GENERALES	\$418,766.46	\$0.00	\$0.00	\$0.00	\$418,766.46	\$0.00	\$0.00	\$0.00	\$0.00	\$0.00	\$0.00	\$0.00	\$0.00	\$418,766.46	\$0.00
3940 Sentencias y resoluciones por autoridad cor	\$418,766.46	\$0.00	\$0.00	\$0.00	\$418,766.46	\$0.00	\$0.00	\$0.00	\$0.00	\$0.00	\$0.00	\$0.00	\$0.00	\$418,766.46	\$0.00
3941 Laudos laborales	\$418,766.46	\$0.00	\$0.00	\$0.00	\$418,766.46	\$0.00	\$0.00	\$0.00	\$0.00	\$0.00	\$0.00	\$0.00	\$0.00	\$418,766.46	\$0.00
SUBSIDIO ORDINARIO ESTATAL	\$418,766.46	\$0.00	\$0.00	\$0.00	\$418,766.46	\$0.00	\$0.00	\$0.00	\$0.00	\$0.00	\$0.00	\$0.00	\$0.00	\$418,766.46	\$0.00
7000 CAPT. DE DERECHOS 2026 E023 PROMOCIÓN Y ATENCIÓN DE LA EDUC. SUPERIOR EN UNIVER. POLITÉC															
1102 CAPTACIÓN DE DERECHOS 2026															
2000 MATERIALES Y SUMINISTROS	\$951,844.16	\$0.00	\$0.00	\$84,905.13	\$74,619.87	\$191,722.82	\$0.00	\$0.00	\$0.00	\$0.00	\$0.00	\$0.00	\$0.00	\$351,247.82	\$600,596.34
2100 MATERIALES DE ADMINISTRACIÓN, EMIS	\$297,343.11	\$0.00	\$0.00	\$44,469.77	\$2,934.80	\$17,035.96	\$0.00	\$0.00	\$0.00	\$0.00	\$0.00	\$0.00	\$0.00	\$64,440.53	\$232,902.58
2110 Materiales, útiles y equipos menores de ofic	\$102,494.63	\$0.00	\$0.00	\$39,320.58	\$2,934.80	\$109.90	\$0.00	\$0.00	\$0.00	\$0.00	\$0.00	\$0.00	\$0.00	\$42,365.28	\$60,129.35
2111 Materiales, útiles y equipos menores de ofic	\$102,494.63	\$0.00	\$0.00	\$39,320.58	\$2,934.80	\$109.90	\$0.00	\$0.00	\$0.00	\$0.00	\$0.00	\$0.00	\$0.00	\$42,365.28	\$60,129.35
2140 Materiales, útiles y equipos menores de tec	\$30,951.20	\$0.00	\$0.00	\$5,105.11	\$0.00	\$3,070.06	\$0.00	\$0.00	\$0.00	\$0.00	\$0.00	\$0.00	\$0.00	\$8,175.17	\$22,776.03
2141 Materiales, útiles y equipos menores de tec	\$30,951.20	\$0.00	\$0.00	\$5,105.11	\$0.00	\$3,070.06	\$0.00	\$0.00	\$0.00	\$0.00	\$0.00	\$0.00	\$0.00	\$8,175.17	\$22,776.03
2150 Material impreso e información digital	\$6,115.11	\$0.00	\$0.00	\$0.00	\$0.00	\$0.00	\$0.00	\$0.00	\$0.00	\$0.00	\$0.00	\$0.00	\$0.00	\$0.00	\$6,115.11
2151 Material impreso e información digital	\$6,115.11	\$0.00	\$0.00	\$0.00	\$0.00	\$0.00	\$0.00	\$0.00	\$0.00	\$0.00	\$0.00	\$0.00	\$0.00	\$0.00	\$6,115.11
2160 Material de limpieza	\$144,425.42	\$0.00	\$0.00	\$44.08	\$0.00	\$499.25	\$0.00	\$0.00	\$0.00	\$0.00	\$0.00	\$0.00	\$0.00	\$543.33	\$143,882.09
2161 Material de limpieza	\$144,425.42	\$0.00	\$0.00	\$44.08	\$0.00	\$499.25	\$0.00	\$0.00	\$0.00	\$0.00	\$0.00	\$0.00	\$0.00	\$543.33	\$143,882.09



**Universidad Politécnica de Amozoc Puebla
Estado de Puebla**

Analítico Mensual de Egresos Devengados por Fuente de Financiamiento al 31/may./2026

(Cuentas con Movimientos)

(Cifras en pesos y centavos)

Usu: Ma. Gpe
Rep: rptAnalíticoPresupuestoEgresos_PY_FF

Fecha y hora de Impresión 10/jun./2026
12:21 p. m.

Objeto del Gasto	Presupuesto Vigente	Ene	Feb	Mar	Abr	May	Jun	Jul	Ago	Sep	Oct	Nov	Dic	Total	Diferencia (Vigente - Total)
2170 Materiales y útiles de enseñanza	\$13,356.75	\$0.00	\$0.00	\$0.00	\$0.00	\$13,356.75	\$0.00	\$0.00	\$0.00	\$0.00	\$0.00	\$0.00	\$0.00	\$13,356.75	\$0.00
2171 Materiales y útiles de enseñanza	\$13,356.75	\$0.00	\$0.00	\$0.00	\$0.00	\$13,356.75	\$0.00	\$0.00	\$0.00	\$0.00	\$0.00	\$0.00	\$0.00	\$13,356.75	\$0.00
2200 ALIMENTOS Y UTENSILIOS	\$56,528.94	\$0.00	\$0.00	\$15,834.94	\$1,770.00	\$10,192.78	\$0.00	\$0.00	\$0.00	\$0.00	\$0.00	\$0.00	\$0.00	\$27,797.72	\$28,731.22
2210 Productos alimenticios para personas	\$55,856.94	\$0.00	\$0.00	\$15,834.94	\$1,770.00	\$10,192.78	\$0.00	\$0.00	\$0.00	\$0.00	\$0.00	\$0.00	\$0.00	\$27,797.72	\$28,059.22
2213 Productos alimenticios para el personal on l	\$55,856.94	\$0.00	\$0.00	\$15,834.94	\$1,770.00	\$10,192.78	\$0.00	\$0.00	\$0.00	\$0.00	\$0.00	\$0.00	\$0.00	\$27,797.72	\$28,059.22
2230 Utensilios para el servicio de alimentación	\$672.00	\$0.00	\$0.00	\$0.00	\$0.00	\$0.00	\$0.00	\$0.00	\$0.00	\$0.00	\$0.00	\$0.00	\$0.00	\$0.00	\$672.00
2231 Utensilios para el servicio de alimentación	\$672.00	\$0.00	\$0.00	\$0.00	\$0.00	\$0.00	\$0.00	\$0.00	\$0.00	\$0.00	\$0.00	\$0.00	\$0.00	\$0.00	\$672.00
2400 MATERIALES Y ARTÍCULOS DE CONSTRU	\$79,073.95	\$0.00	\$0.00	\$5,896.77	\$36,305.80	\$1,811.82	\$0.00	\$0.00	\$0.00	\$0.00	\$0.00	\$0.00	\$0.00	\$44,014.39	\$35,059.56
2460 Material eléctrico y electrónico	\$42,202.57	\$0.00	\$0.00	\$5,896.77	\$36,305.80	\$0.00	\$0.00	\$0.00	\$0.00	\$0.00	\$0.00	\$0.00	\$0.00	\$42,202.57	\$0.00
2461 Material eléctrico y electrónico	\$42,202.57	\$0.00	\$0.00	\$5,896.77	\$36,305.80	\$0.00	\$0.00	\$0.00	\$0.00	\$0.00	\$0.00	\$0.00	\$0.00	\$42,202.57	\$0.00
2470 Artículos metálicos para la construcción	\$25,568.00	\$0.00	\$0.00	\$0.00	\$0.00	\$0.00	\$0.00	\$0.00	\$0.00	\$0.00	\$0.00	\$0.00	\$0.00	\$0.00	\$25,568.00
2471 Artículos metálicos para la construcción	\$25,568.00	\$0.00	\$0.00	\$0.00	\$0.00	\$0.00	\$0.00	\$0.00	\$0.00	\$0.00	\$0.00	\$0.00	\$0.00	\$0.00	\$25,568.00
2480 Materiales complementarios	\$7,100.32	\$0.00	\$0.00	\$0.00	\$0.00	\$0.00	\$0.00	\$0.00	\$0.00	\$0.00	\$0.00	\$0.00	\$0.00	\$0.00	\$7,100.32
2481 Materiales complementarios	\$7,100.32	\$0.00	\$0.00	\$0.00	\$0.00	\$0.00	\$0.00	\$0.00	\$0.00	\$0.00	\$0.00	\$0.00	\$0.00	\$0.00	\$7,100.32
2490 Otros materiales y artículos de construcción	\$4,203.06	\$0.00	\$0.00	\$0.00	\$0.00	\$1,811.82	\$0.00	\$0.00	\$0.00	\$0.00	\$0.00	\$0.00	\$0.00	\$1,811.82	\$2,391.24
2491 Otros materiales y artículos de construcción	\$4,203.06	\$0.00	\$0.00	\$0.00	\$0.00	\$1,811.82	\$0.00	\$0.00	\$0.00	\$0.00	\$0.00	\$0.00	\$0.00	\$1,811.82	\$2,391.24
2500 PRODUCTOS QUÍMICOS, FARMACÉUTIC	\$105,004.00	\$0.00	\$0.00	\$500.00	\$0.00	\$171.74	\$0.00	\$0.00	\$0.00	\$0.00	\$0.00	\$0.00	\$0.00	\$671.74	\$104,332.26
2510 Productos químicos básicos	\$2,698.00	\$0.00	\$0.00	\$0.00	\$0.00	\$0.00	\$0.00	\$0.00	\$0.00	\$0.00	\$0.00	\$0.00	\$0.00	\$0.00	\$2,698.00
2511 Productos químicos básicos	\$2,698.00	\$0.00	\$0.00	\$0.00	\$0.00	\$0.00	\$0.00	\$0.00	\$0.00	\$0.00	\$0.00	\$0.00	\$0.00	\$0.00	\$2,698.00
2520 Fertilizantes, pesticidas y otros agroquímicos	\$6,818.00	\$0.00	\$0.00	\$0.00	\$0.00	\$0.00	\$0.00	\$0.00	\$0.00	\$0.00	\$0.00	\$0.00	\$0.00	\$0.00	\$6,818.00
2521 Fertilizantes, pesticidas y otros agroquímicos	\$6,818.00	\$0.00	\$0.00	\$0.00	\$0.00	\$0.00	\$0.00	\$0.00	\$0.00	\$0.00	\$0.00	\$0.00	\$0.00	\$0.00	\$6,818.00
2530 Medicinas y productos farmacéuticos	\$12,015.00	\$0.00	\$0.00	\$500.00	\$0.00	\$0.00	\$0.00	\$0.00	\$0.00	\$0.00	\$0.00	\$0.00	\$0.00	\$500.00	\$11,515.00
2531 Medicinas y productos farmacéuticos	\$12,015.00	\$0.00	\$0.00	\$500.00	\$0.00	\$0.00	\$0.00	\$0.00	\$0.00	\$0.00	\$0.00	\$0.00	\$0.00	\$500.00	\$11,515.00
2540 Materiales, accesorios y suministros médicos	\$53,061.00	\$0.00	\$0.00	\$0.00	\$0.00	\$0.00	\$0.00	\$0.00	\$0.00	\$0.00	\$0.00	\$0.00	\$0.00	\$0.00	\$53,061.00
2541 Materiales, accesorios y suministros médicos	\$53,061.00	\$0.00	\$0.00	\$0.00	\$0.00	\$0.00	\$0.00	\$0.00	\$0.00	\$0.00	\$0.00	\$0.00	\$0.00	\$0.00	\$53,061.00
2560 Fibras sintéticas, hules, plásticos y derivados	\$3,952.00	\$0.00	\$0.00	\$0.00	\$0.00	\$171.74	\$0.00	\$0.00	\$0.00	\$0.00	\$0.00	\$0.00	\$0.00	\$171.74	\$3,780.26
2561 Fibras sintéticas, hules, plásticos y derivados	\$3,952.00	\$0.00	\$0.00	\$0.00	\$0.00	\$171.74	\$0.00	\$0.00	\$0.00	\$0.00	\$0.00	\$0.00	\$0.00	\$171.74	\$3,780.26
2590 Otros productos químicos	\$26,460.00	\$0.00	\$0.00	\$0.00	\$0.00	\$0.00	\$0.00	\$0.00	\$0.00	\$0.00	\$0.00	\$0.00	\$0.00	\$0.00	\$26,460.00
2591 Otros productos químicos	\$26,460.00	\$0.00	\$0.00	\$0.00	\$0.00	\$0.00	\$0.00	\$0.00	\$0.00	\$0.00	\$0.00	\$0.00	\$0.00	\$0.00	\$26,460.00
2600 COMBUSTIBLES, LUBRICANTES Y ADITIV	\$164,983.00	\$0.00	\$0.00	\$3,689.61	\$1,871.15	\$155,309.18	\$0.00	\$0.00	\$0.00	\$0.00	\$0.00	\$0.00	\$0.00	\$160,869.94	\$4,113.06
2610 Combustibles, lubricantes y aditivos	\$164,983.00	\$0.00	\$0.00	\$3,689.61	\$1,871.15	\$155,309.18	\$0.00	\$0.00	\$0.00	\$0.00	\$0.00	\$0.00	\$0.00	\$160,869.94	\$4,113.06
2612 Combustibles, lubricantes y aditivos para ve	\$164,983.00	\$0.00	\$0.00	\$3,689.61	\$1,871.15	\$155,309.18	\$0.00	\$0.00	\$0.00	\$0.00	\$0.00	\$0.00	\$0.00	\$160,869.94	\$4,113.06
2700 VESTUARIO, BLANCOS, PRENDAS DE PR	\$55,128.16	\$0.00	\$0.00	\$8,604.00	\$0.00	\$2,763.16	\$0.00	\$0.00	\$0.00	\$0.00	\$0.00	\$0.00	\$0.00	\$11,367.16	\$43,761.00
2710 Vestuario y uniformes	\$26,510.16	\$0.00	\$0.00	\$8,604.00	\$0.00	\$2,763.16	\$0.00	\$0.00	\$0.00	\$0.00	\$0.00	\$0.00	\$0.00	\$11,367.16	\$15,143.00
2711 Vestuario y uniformes	\$26,510.16	\$0.00	\$0.00	\$8,604.00	\$0.00	\$2,763.16	\$0.00	\$0.00	\$0.00	\$0.00	\$0.00	\$0.00	\$0.00	\$11,367.16	\$15,143.00
2720 Prendas de seguridad y protección persona	\$10,618.00	\$0.00	\$0.00	\$0.00	\$0.00	\$0.00	\$0.00	\$0.00	\$0.00	\$0.00	\$0.00	\$0.00	\$0.00	\$0.00	\$10,618.00
2721 Prendas de seguridad y protección persona	\$10,618.00	\$0.00	\$0.00	\$0.00	\$0.00	\$0.00	\$0.00	\$0.00	\$0.00	\$0.00	\$0.00	\$0.00	\$0.00	\$0.00	\$10,618.00
2730 Artículos deportivos	\$11,850.00	\$0.00	\$0.00	\$0.00	\$0.00	\$0.00	\$0.00	\$0.00	\$0.00	\$0.00	\$0.00	\$0.00	\$0.00	\$0.00	\$11,850.00
2731 Artículos deportivos	\$11,850.00	\$0.00	\$0.00	\$0.00	\$0.00	\$0.00	\$0.00	\$0.00	\$0.00	\$0.00	\$0.00	\$0.00	\$0.00	\$0.00	\$11,850.00
2740 Productos textiles	\$2,196.00	\$0.00	\$0.00	\$0.00	\$0.00	\$0.00	\$0.00	\$0.00	\$0.00	\$0.00	\$0.00	\$0.00	\$0.00	\$0.00	\$2,196.00



**Universidad Politécnica de Amozoc Puebla
Estado de Puebla**

Analítico Mensual de Egresos Devengados por Fuente de Financiamiento al 31/may./2026

(Cuentas con Movimientos)

(Cifras en pesos y centavos)

Usu: Ma, Gpe

Rep: rptAnaliticoPresupuestoEgresos_PY_FF

Fecha y hora de Impresión | 10/jun./2026
12:21 p. m.

Objeto del Gasto		Presupuesto Vigente	Ene	Feb	Mar	Abr	May	Jun	Jul	Ago	Sep	Oct	Nov	Dic	Total	Diferencia (Vigente - Total)
2741	Productos textiles	\$2,196.00	\$0.00	\$0.00	\$0.00	\$0.00	\$0.00	\$0.00	\$0.00	\$0.00	\$0.00	\$0.00	\$0.00	\$0.00	\$0.00	\$2,196.00
2750	Blancos y otros productos textiles, excepto	\$3,954.00	\$0.00	\$0.00	\$0.00	\$0.00	\$0.00	\$0.00	\$0.00	\$0.00	\$0.00	\$0.00	\$0.00	\$0.00	\$0.00	\$3,954.00
2751	Blancos y otros productos textiles, excepto	\$3,954.00	\$0.00	\$0.00	\$0.00	\$0.00	\$0.00	\$0.00	\$0.00	\$0.00	\$0.00	\$0.00	\$0.00	\$0.00	\$0.00	\$3,954.00
2900	HERRAMIENTAS, REFACCIONES Y ACCE	\$193,783.00	\$0.00	\$0.00	\$5,910.04	\$31,738.12	\$4,438.18	\$0.00	\$0.00	\$0.00	\$0.00	\$0.00	\$0.00	\$0.00	\$42,086.34	\$151,696.66
2910	Herramientas menores	\$51,279.12	\$0.00	\$0.00	\$0.00	\$31,738.12	\$127.01	\$0.00	\$0.00	\$0.00	\$0.00	\$0.00	\$0.00	\$0.00	\$31,865.13	\$19,413.99
2911	Herramientas menores	\$51,279.12	\$0.00	\$0.00	\$0.00	\$31,738.12	\$127.01	\$0.00	\$0.00	\$0.00	\$0.00	\$0.00	\$0.00	\$0.00	\$31,865.13	\$19,413.99
2920	Refacciones y accesorios menores de edific	\$15,760.00	\$0.00	\$0.00	\$0.00	\$0.00	\$388.98	\$0.00	\$0.00	\$0.00	\$0.00	\$0.00	\$0.00	\$0.00	\$388.98	\$15,371.02
2921	Refacciones y accesorios menores de edific	\$15,760.00	\$0.00	\$0.00	\$0.00	\$0.00	\$388.98	\$0.00	\$0.00	\$0.00	\$0.00	\$0.00	\$0.00	\$0.00	\$388.98	\$15,371.02
2930	Refacciones y accesorios menores de mobi	\$1,190.00	\$0.00	\$0.00	\$1,190.00	\$0.00	\$0.00	\$0.00	\$0.00	\$0.00	\$0.00	\$0.00	\$0.00	\$0.00	\$1,190.00	\$0.00
2931	Refacciones y accesorios menores de mobi	\$1,190.00	\$0.00	\$0.00	\$1,190.00	\$0.00	\$0.00	\$0.00	\$0.00	\$0.00	\$0.00	\$0.00	\$0.00	\$0.00	\$1,190.00	\$0.00
2940	Refacciones y accesorios menores de equi	\$25,654.88	\$0.00	\$0.00	\$0.00	\$0.00	\$0.00	\$0.00	\$0.00	\$0.00	\$0.00	\$0.00	\$0.00	\$0.00	\$0.00	\$25,654.88
2941	Refacciones y accesorios menores para eq	\$25,654.88	\$0.00	\$0.00	\$0.00	\$0.00	\$0.00	\$0.00	\$0.00	\$0.00	\$0.00	\$0.00	\$0.00	\$0.00	\$0.00	\$25,654.88
2950	Refacciones y accesorios menores de equi	\$10,436.00	\$0.00	\$0.00	\$0.00	\$0.00	\$0.00	\$0.00	\$0.00	\$0.00	\$0.00	\$0.00	\$0.00	\$0.00	\$0.00	\$10,436.00
2951	Refacciones y accesorios menores de equi	\$10,436.00	\$0.00	\$0.00	\$0.00	\$0.00	\$0.00	\$0.00	\$0.00	\$0.00	\$0.00	\$0.00	\$0.00	\$0.00	\$0.00	\$10,436.00
2960	Refacciones y accesorios menores de equi	\$67,395.00	\$0.00	\$0.00	\$4,720.04	\$0.00	\$3,922.19	\$0.00	\$0.00	\$0.00	\$0.00	\$0.00	\$0.00	\$0.00	\$8,642.23	\$58,752.77
2961	Refacciones y accesorios menores de equi	\$67,395.00	\$0.00	\$0.00	\$4,720.04	\$0.00	\$3,922.19	\$0.00	\$0.00	\$0.00	\$0.00	\$0.00	\$0.00	\$0.00	\$8,642.23	\$58,752.77
2980	Refacciones y accesorios menores de maq	\$22,068.00	\$0.00	\$0.00	\$0.00	\$0.00	\$0.00	\$0.00	\$0.00	\$0.00	\$0.00	\$0.00	\$0.00	\$0.00	\$0.00	\$22,068.00
2981	Refacciones y accesorios menores de maq	\$22,068.00	\$0.00	\$0.00	\$0.00	\$0.00	\$0.00	\$0.00	\$0.00	\$0.00	\$0.00	\$0.00	\$0.00	\$0.00	\$0.00	\$22,068.00
3000	SERVICIOS GENERALES	\$6,924,315.84	\$51,425.37	\$67,410.75	\$726,388.34	\$479,669.50	\$458,842.29	\$0.00	\$0.00	\$0.00	\$0.00	\$0.00	\$0.00	\$0.00	\$1,783,736.25	\$5,140,579.59
3100	SERVICIOS BÁSICOS	\$985,745.00	\$0.00	\$0.00	\$37,424.00	\$128,691.00	\$72,607.00	\$0.00	\$0.00	\$0.00	\$0.00	\$0.00	\$0.00	\$0.00	\$238,722.00	\$747,023.00
3110	Energía eléctrica	\$300,452.00	\$0.00	\$0.00	\$9,676.00	\$9,053.00	\$8,607.00	\$0.00	\$0.00	\$0.00	\$0.00	\$0.00	\$0.00	\$0.00	\$27,336.00	\$273,116.00
3111	Servicio de energía eléctrica	\$300,452.00	\$0.00	\$0.00	\$9,676.00	\$9,053.00	\$8,607.00	\$0.00	\$0.00	\$0.00	\$0.00	\$0.00	\$0.00	\$0.00	\$27,336.00	\$273,116.00
3130	Agua	\$270,000.00	\$0.00	\$0.00	\$24,650.00	\$35,804.00	\$20,418.00	\$0.00	\$0.00	\$0.00	\$0.00	\$0.00	\$0.00	\$0.00	\$80,872.00	\$189,128.00
3131	Servicio de agua	\$270,000.00	\$0.00	\$0.00	\$24,650.00	\$35,804.00	\$20,418.00	\$0.00	\$0.00	\$0.00	\$0.00	\$0.00	\$0.00	\$0.00	\$80,872.00	\$189,128.00
3140	Telefonía tradicional	\$44,350.00	\$0.00	\$0.00	\$1,898.00	\$1,898.00	\$1,898.00	\$0.00	\$0.00	\$0.00	\$0.00	\$0.00	\$0.00	\$0.00	\$5,694.00	\$38,656.00
3141	Servicio telefónico convencional	\$44,350.00	\$0.00	\$0.00	\$1,898.00	\$1,898.00	\$1,898.00	\$0.00	\$0.00	\$0.00	\$0.00	\$0.00	\$0.00	\$0.00	\$5,694.00	\$38,656.00
3150	Telefonía celular	\$7,875.00	\$0.00	\$0.00	\$0.00	\$0.00	\$0.00	\$0.00	\$0.00	\$0.00	\$0.00	\$0.00	\$0.00	\$0.00	\$0.00	\$7,875.00
3151	Servicio de telefonía celular	\$7,875.00	\$0.00	\$0.00	\$0.00	\$0.00	\$0.00	\$0.00	\$0.00	\$0.00	\$0.00	\$0.00	\$0.00	\$0.00	\$0.00	\$7,875.00
3160	Servicios de telecomunicaciones y satélites	\$10,788.00	\$0.00	\$0.00	\$0.00	\$0.00	\$10,788.00	\$0.00	\$0.00	\$0.00	\$0.00	\$0.00	\$0.00	\$0.00	\$10,788.00	\$0.00
3162	Servicios de telecomunicaciones	\$10,788.00	\$0.00	\$0.00	\$0.00	\$0.00	\$10,788.00	\$0.00	\$0.00	\$0.00	\$0.00	\$0.00	\$0.00	\$0.00	\$10,788.00	\$0.00
3170	Servicios de acceso de Internet, redes y prc	\$348,000.00	\$0.00	\$0.00	\$1,200.00	\$81,936.00	\$30,896.00	\$0.00	\$0.00	\$0.00	\$0.00	\$0.00	\$0.00	\$0.00	\$114,032.00	\$233,968.00
3171	Servicios de acceso de internet	\$348,000.00	\$0.00	\$0.00	\$1,200.00	\$81,936.00	\$30,896.00	\$0.00	\$0.00	\$0.00	\$0.00	\$0.00	\$0.00	\$0.00	\$114,032.00	\$233,968.00
3180	Servicios postales y telegráficos	\$4,280.00	\$0.00	\$0.00	\$0.00	\$0.00	\$0.00	\$0.00	\$0.00	\$0.00	\$0.00	\$0.00	\$0.00	\$0.00	\$0.00	\$4,280.00
3181	Servicio postal	\$4,280.00	\$0.00	\$0.00	\$0.00	\$0.00	\$0.00	\$0.00	\$0.00	\$0.00	\$0.00	\$0.00	\$0.00	\$0.00	\$0.00	\$4,280.00
3200	SERVICIOS DE ARRENDAMIENTO	\$499,000.00	\$0.00	\$0.00	\$41,904.00	\$13,968.00	\$52,644.43	\$0.00	\$0.00	\$0.00	\$0.00	\$0.00	\$0.00	\$0.00	\$108,516.43	\$390,483.57
3230	Arrendamiento de mobiliario y equipo de ad	\$144,000.00	\$0.00	\$0.00	\$0.00	\$0.00	\$30,104.03	\$0.00	\$0.00	\$0.00	\$0.00	\$0.00	\$0.00	\$0.00	\$30,104.03	\$113,895.97
3232	Arrendamiento de equipo y bienes informáti	\$144,000.00	\$0.00	\$0.00	\$0.00	\$0.00	\$30,104.03	\$0.00	\$0.00	\$0.00	\$0.00	\$0.00	\$0.00	\$0.00	\$30,104.03	\$113,895.97
3270	Arrendamiento de activos intangibles	\$340,000.00	\$0.00	\$0.00	\$41,904.00	\$13,968.00	\$22,540.40	\$0.00	\$0.00	\$0.00	\$0.00	\$0.00	\$0.00	\$0.00	\$78,412.40	\$261,587.60
3271	Derechos de autor, patentes, regalías y otrc	\$340,000.00	\$0.00	\$0.00	\$41,904.00	\$13,968.00	\$22,540.40	\$0.00	\$0.00	\$0.00	\$0.00	\$0.00	\$0.00	\$0.00	\$78,412.40	\$261,587.60
3290	Otros arrendamientos	\$15,000.00	\$0.00	\$0.00	\$0.00	\$0.00	\$0.00	\$0.00	\$0.00	\$0.00	\$0.00	\$0.00	\$0.00	\$0.00	\$0.00	\$15,000.00



Universidad Politécnica de Amozoc Puebla
Estado de Puebla

Análítico Mensual de Egresos Devengados por Fuente de Financiamiento al 31/may./2026

(Cuentas con Movimientos)

(Cifras en pesos y centavos)

Usu: Ma. Gpe
Rep: rptAnalíticoPresupuestoEgresos_PY_FF

Fecha y hora de Impresión | 10/jun./2026
12:21 p. m.

Objeto del Gasto	Presupuesto Vigente	Ene	Feb	Mar	Abr	May	Jun	Jul	Ago	Sep	Oct	Nov	Dic	Total	Diferencia (Vigente - Total)
3291 Otros arrendamientos	\$15,000.00	\$0.00	\$0.00	\$0.00	\$0.00	\$0.00	\$0.00	\$0.00	\$0.00	\$0.00	\$0.00	\$0.00	\$0.00	\$0.00	\$15,000.00
3300 SERVICIOS PROFESIONALES, CIENTIFICOS Y TECNOLÓGICOS	\$1,732,710.64	\$0.00	\$0.00	\$312,099.64	\$153,384.00	\$115,862.64	\$0.00	\$0.00	\$0.00	\$0.00	\$0.00	\$0.00	\$0.00	\$581,346.28	\$1,151,364.36
3310 Servicios legales, de contabilidad, auditoría	\$227,557.20	\$0.00	\$0.00	\$92,099.64	\$0.00	\$0.00	\$0.00	\$0.00	\$0.00	\$0.00	\$0.00	\$0.00	\$0.00	\$92,099.64	\$135,457.56
3311 Servicios relacionados con procedimientos	\$205,770.00	\$0.00	\$0.00	\$92,099.64	\$0.00	\$0.00	\$0.00	\$0.00	\$0.00	\$0.00	\$0.00	\$0.00	\$0.00	\$92,099.64	\$113,670.36
3312 Otros Servicios para la operación de progra	\$21,787.20	\$0.00	\$0.00	\$0.00	\$0.00	\$0.00	\$0.00	\$0.00	\$0.00	\$0.00	\$0.00	\$0.00	\$0.00	\$0.00	\$21,787.20
3330 Servicios de consultoría administrativa, proce	\$70,630.00	\$0.00	\$0.00	\$0.00	\$0.00	\$0.00	\$0.00	\$0.00	\$0.00	\$0.00	\$0.00	\$0.00	\$0.00	\$0.00	\$70,630.00
3333 Servicios relacionados con certificación de p	\$70,630.00	\$0.00	\$0.00	\$0.00	\$0.00	\$0.00	\$0.00	\$0.00	\$0.00	\$0.00	\$0.00	\$0.00	\$0.00	\$0.00	\$70,630.00
3340 Servicios de capacitación	\$27,908.00	\$0.00	\$0.00	\$0.00	\$0.00	\$0.00	\$0.00	\$0.00	\$0.00	\$0.00	\$0.00	\$0.00	\$0.00	\$0.00	\$27,908.00
3341 Capacitación institucional	\$27,908.00	\$0.00	\$0.00	\$0.00	\$0.00	\$0.00	\$0.00	\$0.00	\$0.00	\$0.00	\$0.00	\$0.00	\$0.00	\$0.00	\$27,908.00
3360 Servicios de apoyo administrativo, traducció	\$86,815.44	\$0.00	\$0.00	\$0.00	\$43,384.00	\$5,862.64	\$0.00	\$0.00	\$0.00	\$0.00	\$0.00	\$0.00	\$0.00	\$49,246.64	\$37,368.80
3363 Servicio de impresión de documentos y pap	\$10,200.00	\$0.00	\$0.00	\$0.00	\$0.00	\$0.00	\$0.00	\$0.00	\$0.00	\$0.00	\$0.00	\$0.00	\$0.00	\$0.00	\$10,200.00
3364 Servicios de impresión de material informati	\$76,415.44	\$0.00	\$0.00	\$0.00	\$43,384.00	\$5,862.64	\$0.00	\$0.00	\$0.00	\$0.00	\$0.00	\$0.00	\$0.00	\$49,246.64	\$27,168.80
3380 Servicios de vigilancia	\$1,320,000.00	\$0.00	\$0.00	\$220,000.00	\$110,000.00	\$110,000.00	\$0.00	\$0.00	\$0.00	\$0.00	\$0.00	\$0.00	\$0.00	\$440,000.00	\$880,000.00
3381 Servicios de vigilancia	\$1,320,000.00	\$0.00	\$0.00	\$220,000.00	\$110,000.00	\$110,000.00	\$0.00	\$0.00	\$0.00	\$0.00	\$0.00	\$0.00	\$0.00	\$440,000.00	\$880,000.00
3400 SERVICIOS FINANCIEROS, BANCARIOS Y SEGUROS	\$380,642.00	\$0.00	\$0.00	\$4,640.00	\$0.00	\$34.80	\$0.00	\$0.00	\$0.00	\$0.00	\$0.00	\$0.00	\$0.00	\$4,674.80	\$375,967.20
3410 Servicios financieros y bancarios	\$10,642.00	\$0.00	\$0.00	\$4,640.00	\$0.00	\$34.80	\$0.00	\$0.00	\$0.00	\$0.00	\$0.00	\$0.00	\$0.00	\$4,674.80	\$5,967.20
3411 Servicios financieros y bancarios	\$10,642.00	\$0.00	\$0.00	\$4,640.00	\$0.00	\$34.80	\$0.00	\$0.00	\$0.00	\$0.00	\$0.00	\$0.00	\$0.00	\$4,674.80	\$5,967.20
3450 Seguro de bienes patrimoniales	\$370,000.00	\$0.00	\$0.00	\$0.00	\$0.00	\$0.00	\$0.00	\$0.00	\$0.00	\$0.00	\$0.00	\$0.00	\$0.00	\$0.00	\$370,000.00
3451 Seguros de bienes patrimoniales	\$370,000.00	\$0.00	\$0.00	\$0.00	\$0.00	\$0.00	\$0.00	\$0.00	\$0.00	\$0.00	\$0.00	\$0.00	\$0.00	\$0.00	\$370,000.00
3500 SERVICIOS DE INSTALACIÓN, REPARACIÓN Y MANTENIMIENTO	\$1,959,135.20	\$0.00	\$0.00	\$256,101.52	\$113,398.80	\$141,308.01	\$0.00	\$0.00	\$0.00	\$0.00	\$0.00	\$0.00	\$0.00	\$510,808.33	\$1,448,326.87
3510 Conservación y mantenimiento menor de in	\$101,535.00	\$0.00	\$0.00	\$0.00	\$0.00	\$0.00	\$0.00	\$0.00	\$0.00	\$0.00	\$0.00	\$0.00	\$0.00	\$0.00	\$101,535.00
3511 Mantenimiento y conservación menor de inr	\$101,535.00	\$0.00	\$0.00	\$0.00	\$0.00	\$0.00	\$0.00	\$0.00	\$0.00	\$0.00	\$0.00	\$0.00	\$0.00	\$0.00	\$101,535.00
3520 Instalación, reparación y mantenimiento de	\$82,040.00	\$0.00	\$0.00	\$0.00	\$0.00	\$0.00	\$0.00	\$0.00	\$0.00	\$0.00	\$0.00	\$0.00	\$0.00	\$0.00	\$82,040.00
3521 Mantenimiento y conservación de mobiliari	\$82,040.00	\$0.00	\$0.00	\$0.00	\$0.00	\$0.00	\$0.00	\$0.00	\$0.00	\$0.00	\$0.00	\$0.00	\$0.00	\$0.00	\$82,040.00
3530 Instalación, reparación y mantenimiento de	\$67,500.00	\$0.00	\$0.00	\$0.00	\$0.00	\$0.00	\$0.00	\$0.00	\$0.00	\$0.00	\$0.00	\$0.00	\$0.00	\$0.00	\$67,500.00
3531 Instalación, reparación y mantenimiento de	\$67,500.00	\$0.00	\$0.00	\$0.00	\$0.00	\$0.00	\$0.00	\$0.00	\$0.00	\$0.00	\$0.00	\$0.00	\$0.00	\$0.00	\$67,500.00
3540 Instalación, reparación y mantenimiento de	\$30,760.00	\$0.00	\$0.00	\$0.00	\$0.00	\$0.00	\$0.00	\$0.00	\$0.00	\$0.00	\$0.00	\$0.00	\$0.00	\$0.00	\$30,760.00
3541 Instalación, reparación y mantenimiento de	\$30,760.00	\$0.00	\$0.00	\$0.00	\$0.00	\$0.00	\$0.00	\$0.00	\$0.00	\$0.00	\$0.00	\$0.00	\$0.00	\$0.00	\$30,760.00
3550 Reparación y mantenimiento de equipo de t	\$79,418.00	\$0.00	\$0.00	\$8,493.52	\$0.00	\$3,700.01	\$0.00	\$0.00	\$0.00	\$0.00	\$0.00	\$0.00	\$0.00	\$12,193.53	\$67,224.47
3551 Mantenimiento y conservación de vehiculos	\$79,418.00	\$0.00	\$0.00	\$8,493.52	\$0.00	\$3,700.01	\$0.00	\$0.00	\$0.00	\$0.00	\$0.00	\$0.00	\$0.00	\$12,193.53	\$67,224.47
3570 Instalación, reparación y mantenimiento de	\$21,666.20	\$0.00	\$0.00	\$0.00	\$0.00	\$0.00	\$0.00	\$0.00	\$0.00	\$0.00	\$0.00	\$0.00	\$0.00	\$0.00	\$21,666.20
3571 Instalación, reparación y mantenimiento de	\$21,666.20	\$0.00	\$0.00	\$0.00	\$0.00	\$0.00	\$0.00	\$0.00	\$0.00	\$0.00	\$0.00	\$0.00	\$0.00	\$0.00	\$21,666.20
3580 Servicios de limpieza y manejo de desecho:	\$1,410,568.00	\$0.00	\$0.00	\$220,000.00	\$113,398.80	\$110,000.00	\$0.00	\$0.00	\$0.00	\$0.00	\$0.00	\$0.00	\$0.00	\$443,398.80	\$967,169.20
3581 Servicios de limpieza y manejo de desecho:	\$1,410,568.00	\$0.00	\$0.00	\$220,000.00	\$113,398.80	\$110,000.00	\$0.00	\$0.00	\$0.00	\$0.00	\$0.00	\$0.00	\$0.00	\$443,398.80	\$967,169.20
3590 Servicios de jardinería y fumigación	\$165,648.00	\$0.00	\$0.00	\$27,608.00	\$0.00	\$27,608.00	\$0.00	\$0.00	\$0.00	\$0.00	\$0.00	\$0.00	\$0.00	\$55,216.00	\$110,432.00
3591 Servicios de jardinería y fumigación	\$165,648.00	\$0.00	\$0.00	\$27,608.00	\$0.00	\$27,608.00	\$0.00	\$0.00	\$0.00	\$0.00	\$0.00	\$0.00	\$0.00	\$55,216.00	\$110,432.00
3600 SERVICIOS DE COMUNICACIÓN SOCIAL Y PUBLICIDAD	\$10,200.00	\$0.00	\$0.00	\$0.00	\$0.00	\$0.00	\$0.00	\$0.00	\$0.00	\$0.00	\$0.00	\$0.00	\$0.00	\$0.00	\$10,200.00
3650 Servicios de la industria filmica, del sonido	\$10,200.00	\$0.00	\$0.00	\$0.00	\$0.00	\$0.00	\$0.00	\$0.00	\$0.00	\$0.00	\$0.00	\$0.00	\$0.00	\$0.00	\$10,200.00
3651 Servicios de la industria filmica, del sonido	\$10,200.00	\$0.00	\$0.00	\$0.00	\$0.00	\$0.00	\$0.00	\$0.00	\$0.00	\$0.00	\$0.00	\$0.00	\$0.00	\$0.00	\$10,200.00
3700 SERVICIOS DE TRASLADOS Y VIÁTICOS	\$93,161.00	\$0.00	\$0.00	\$1,001.54	\$0.00	\$2,290.00	\$0.00	\$0.00	\$0.00	\$0.00	\$0.00	\$0.00	\$0.00	\$3,291.54	\$89,869.46



**Universidad Politécnica de Amozoc Puebla
Estado de Puebla**

Análítico Mensual de Egresos Devengados por Fuente de Financiamiento al 31/may./2026

(Cuentas con Movimientos)

(Cifras en pesos y centavos)

Utr: Ma, Gpe
Rep: rptAnaliticoPresupuestoEgresos_PY_FF

Fecha y hora de Impresión 10/jun./2026
12:21 p. m.

Objeto del Gasto	Presupuesto Vigente	Ene	Feb	Mar	Abr	May	Jun	Jul	Ago	Sep	Oct	Nov	Dic	Total	Diferencia (Vigente - Total)
3720 Pasajes terrestres	\$25,711.00	\$0.00	\$0.00	\$599.54	\$0.00	\$1,902.00	\$0.00	\$0.00	\$0.00	\$0.00	\$0.00	\$0.00	\$0.00	\$2,501.54	\$23,209.46
3721 Pasajes terrestres nacionales	\$25,711.00	\$0.00	\$0.00	\$599.54	\$0.00	\$1,902.00	\$0.00	\$0.00	\$0.00	\$0.00	\$0.00	\$0.00	\$0.00	\$2,501.54	\$23,209.46
3750 Viáticos en el país	\$59,848.00	\$0.00	\$0.00	\$0.00	\$0.00	\$238.00	\$0.00	\$0.00	\$0.00	\$0.00	\$0.00	\$0.00	\$0.00	\$238.00	\$59,610.00
3751 Viáticos en el país	\$59,848.00	\$0.00	\$0.00	\$0.00	\$0.00	\$238.00	\$0.00	\$0.00	\$0.00	\$0.00	\$0.00	\$0.00	\$0.00	\$238.00	\$59,610.00
3790 Otros servicios de traslado y hospedaje	\$7,602.00	\$0.00	\$0.00	\$402.00	\$0.00	\$150.00	\$0.00	\$0.00	\$0.00	\$0.00	\$0.00	\$0.00	\$0.00	\$552.00	\$7,050.00
3791 Otros servicios de traslado y hospedaje	\$7,602.00	\$0.00	\$0.00	\$402.00	\$0.00	\$150.00	\$0.00	\$0.00	\$0.00	\$0.00	\$0.00	\$0.00	\$0.00	\$552.00	\$7,050.00
3800 SERVICIOS OFICIALES	\$226,513.00	\$0.00	\$1,372.00	\$2,769.66	\$3,847.00	\$23,407.20	\$0.00	\$0.00	\$0.00	\$0.00	\$0.00	\$0.00	\$0.00	\$31,395.86	\$195,117.14
3820 Gastos de orden social y cultural	\$210,513.00	\$0.00	\$1,372.00	\$754.66	\$0.00	\$21,541.20	\$0.00	\$0.00	\$0.00	\$0.00	\$0.00	\$0.00	\$0.00	\$23,667.86	\$186,845.14
3821 Gastos de orden social	\$200,360.00	\$0.00	\$1,372.00	\$754.66	\$0.00	\$21,541.20	\$0.00	\$0.00	\$0.00	\$0.00	\$0.00	\$0.00	\$0.00	\$23,667.86	\$176,692.14
3822 Gastos de orden cultural	\$10,153.00	\$0.00	\$0.00	\$0.00	\$0.00	\$0.00	\$0.00	\$0.00	\$0.00	\$0.00	\$0.00	\$0.00	\$0.00	\$0.00	\$10,153.00
3850 Gastos de representación	\$16,000.00	\$0.00	\$0.00	\$2,015.00	\$3,847.00	\$1,866.00	\$0.00	\$0.00	\$0.00	\$0.00	\$0.00	\$0.00	\$0.00	\$7,728.00	\$8,272.00
3851 Gastos de representación	\$16,000.00	\$0.00	\$0.00	\$2,015.00	\$3,847.00	\$1,866.00	\$0.00	\$0.00	\$0.00	\$0.00	\$0.00	\$0.00	\$0.00	\$7,728.00	\$8,272.00
3900 OTROS SERVICIOS GENERALES	\$1,037,209.00	\$51,425.37	\$66,038.75	\$70,447.98	\$66,380.70	\$50,688.21	\$0.00	\$0.00	\$0.00	\$0.00	\$0.00	\$0.00	\$0.00	\$304,981.01	\$732,227.99
3920 Impuestos y derechos	\$200,000.00	\$0.00	\$14,490.00	\$6,480.00	\$2,574.00	\$628.00	\$0.00	\$0.00	\$0.00	\$0.00	\$0.00	\$0.00	\$0.00	\$24,172.00	\$175,828.00
3921 Otros impuestos y derechos	\$200,000.00	\$0.00	\$14,490.00	\$6,480.00	\$2,574.00	\$628.00	\$0.00	\$0.00	\$0.00	\$0.00	\$0.00	\$0.00	\$0.00	\$24,172.00	\$175,828.00
3980 Impuesto sobre nóminas y otros que se der	\$737,209.00	\$51,425.37	\$51,548.75	\$63,967.98	\$63,806.70	\$50,060.21	\$0.00	\$0.00	\$0.00	\$0.00	\$0.00	\$0.00	\$0.00	\$280,809.01	\$456,399.99
3981 Impuesto sobre nóminas y otros que se der	\$737,209.00	\$51,425.37	\$51,548.75	\$63,967.98	\$63,806.70	\$50,060.21	\$0.00	\$0.00	\$0.00	\$0.00	\$0.00	\$0.00	\$0.00	\$280,809.01	\$456,399.99
3990 Otros servicios generales	\$100,000.00	\$0.00	\$0.00	\$0.00	\$0.00	\$0.00	\$0.00	\$0.00	\$0.00	\$0.00	\$0.00	\$0.00	\$0.00	\$0.00	\$100,000.00
3993 Otros servicios generales	\$100,000.00	\$0.00	\$0.00	\$0.00	\$0.00	\$0.00	\$0.00	\$0.00	\$0.00	\$0.00	\$0.00	\$0.00	\$0.00	\$0.00	\$100,000.00
4000 TRANSFERENCIAS, ASIGNACIONES	\$45,000.00	\$0.00	\$0.00	\$0.00	\$0.00	\$0.00	\$0.00	\$0.00	\$0.00	\$0.00	\$0.00	\$0.00	\$0.00	\$0.00	\$45,000.00
4400 AYUDAS SOCIALES	\$45,000.00	\$0.00	\$0.00	\$0.00	\$0.00	\$0.00	\$0.00	\$0.00	\$0.00	\$0.00	\$0.00	\$0.00	\$0.00	\$0.00	\$45,000.00
4440 Ayudas sociales a actividades científicas o i	\$45,000.00	\$0.00	\$0.00	\$0.00	\$0.00	\$0.00	\$0.00	\$0.00	\$0.00	\$0.00	\$0.00	\$0.00	\$0.00	\$0.00	\$45,000.00
4441 Apoyos a actividades académicas o científic	\$45,000.00	\$0.00	\$0.00	\$0.00	\$0.00	\$0.00	\$0.00	\$0.00	\$0.00	\$0.00	\$0.00	\$0.00	\$0.00	\$0.00	\$45,000.00
5000 BIENES MUEBLES, INMUEBLES E IN	\$21,692.00	\$0.00	\$0.00	\$0.00	\$21,692.00	\$0.00	\$0.00	\$0.00	\$0.00	\$0.00	\$0.00	\$0.00	\$0.00	\$21,692.00	\$0.00
5200 MOBILIARIO Y EQUIPO EDUCACIONAL Y	\$21,692.00	\$0.00	\$0.00	\$0.00	\$21,692.00	\$0.00	\$0.00	\$0.00	\$0.00	\$0.00	\$0.00	\$0.00	\$0.00	\$21,692.00	\$0.00
5290 Otro mobiliario y equipo educacional y recre	\$21,692.00	\$0.00	\$0.00	\$0.00	\$21,692.00	\$0.00	\$0.00	\$0.00	\$0.00	\$0.00	\$0.00	\$0.00	\$0.00	\$21,692.00	\$0.00
5291 Otro mobiliario y equipo educacional y recre	\$21,692.00	\$0.00	\$0.00	\$0.00	\$21,692.00	\$0.00	\$0.00	\$0.00	\$0.00	\$0.00	\$0.00	\$0.00	\$0.00	\$21,692.00	\$0.00
CAPTACION DE DERECHOS 20	\$7,942,852.00	\$51,425.37	\$67,410.75	\$811,293.47	\$575,981.37	\$650,565.11	\$0.00	\$0.00	\$0.00	\$0.00	\$0.00	\$0.00	\$0.00	\$2,156,676.07	\$5,786,175.93
Total Final	\$40,910,961.35	\$1,969,822.66	\$2,386,353.63	\$3,026,893.70	\$3,714,253.57	\$2,548,993.02	\$0.00	\$0.00	\$0.00	\$0.00	\$0.00	\$0.00	\$0.00	\$13,646,318.58	\$27,264,642.77



**Universidad Politécnica de Amozoc Puebla
Estado de Puebla**

**Análítico Mensual de Egresos Devengados por Fuente de Financiamiento al 31/may./2026
(Cuentas con Movimientos)
(Cifras en pesos y centavos)**

Usr: Ma_Gpe
Rep: rptAnalíticoPresupuestoEgresos_PY_FF

Fecha y hora de Impresión | 08/jun./2026 03:53 p. m.

Objeto del Gasto	Presupuesto Vigente	Ene	Feb	Mar	Abr	May	Jun	Jul	Ago	Sep	Oct	Nov	Dic	Total	Diferencia (Vigente - Total)
------------------	---------------------	-----	-----	-----	-----	-----	-----	-----	-----	-----	-----	-----	-----	-------	------------------------------

MTRO. JOSÉ ALEJANDRO SANCHEZ RAMIREZ
RECTOR

MTRO. ALLAN RUBEN GARCIA OCAMPO
ENCARGADO DE DESPACHO DE LA SECRETARÍA
ADMINISTRATIVA



**Universidad Politécnica de Amozoc Puebla
Estado de Puebla**

Usr: Ma. Gpe
Rep: rptEndeudamientoNeto

Endeudamiento Neto

Del 01/ene./2026 Al 31/may./2026
(Cifras en Pesos)

Fecha y hora de Impresión | 08/jun./2026
03:54 p. m.

Identificación de Crédito o Instrumento	Contratación/Colocación	Amortización	Endeudamiento Neto
Créditos Bancarios			
Total Créditos Bancarios	\$0.00	\$0.00	\$0.00
Otros Instrumentos de Deuda			
Total Otros Instrumentos de Deuda	\$0.00	\$0.00	\$0.00
Total	\$0.00	\$0.00	\$0.00



MTRO. JOSÉ ALEJANDRO SÁNCHEZ RAMÍREZ
RECTOR



MTRO. ALLAN RUBÉN GARCÍA OCAMPO
ENCARGADO DE DESPACHO DE LA SECRETARÍA
ADMINISTRATIVA



Universidad Politécnica de Amozoc Puebla
Estado de Puebla

Intereses de la Deuda

Usu: Ma. Gpe
Rep: rptInteresdelaDeuda

Del 01/ene./2026 Al 31/may./2026
(Cifras en Pesos)

Fecha y hora de Impresión | 08/jun./2026
03:54 p. m.

Identificación de Crédito o Instrumento	Devengado	Pagado
Créditos Bancarios		
Total de Intereses de Créditos Bancarios	\$0.00	\$0.00
Otros Instrumentos de Deuda		
Total de Intereses de Otros Instrumentos de Deuda	\$0.00	\$0.00
Total	\$0.00	\$0.00

MTRO. JOSÉ ALEJANDRO SANCHEZ RAMIREZ

RECTOR

MTRO. ALLAN RUBEN GARCIA OCAMPO

ENCARGADO DE DESPACHO DE LA SECRETARÍA
ADMINISTRATIVA



Usu: Ma. Gpe
Rep: rptConciliacionPresupuestal

Universidad Politécnica de Amozoc Puebla
Estado de Puebla
Conciliación entre los Ingresos Presupuestarios y Contables
Correspondiente Del 01/ene./2026 al 31/may./2026
(Cifras en pesos)

Fecha y hora de Impresión 08/jun./2026 03:55 p. m.

1. Total de Ingresos Presupuestarios	\$25,591,092.32
2. Más Ingresos Contables No Presupuestarios	\$0.00
2.1 Ingresos Financieros	\$0.00
2.2 Incremento por Variación de Inventarios	\$0.00
2.3 Disminución del Exceso de Estimaciones por Pérdida o Deterioro u Obsolescencia	\$0.00
2.4 Disminución del Exceso de Provisiones	\$0.00
2.5 Otros Ingresos y Beneficios Varios	\$0.00
2.6 Otros Ingresos Contables No Presupuestarios	\$0.00
3. Menos Ingresos Presupuestarios No Contables	\$0.00
3.1 Aprovechamientos Patrimoniales	\$0.00
3.2 Ingresos Derivados de Financiamientos	\$0.00
3.3 Otros Ingresos Presupuestarios No Contables	\$0.00
4. Total de Ingresos Contables	\$25,591,092.32

MTRO. JOSE ALEJANDRO SANCHEZ RAMIREZ
RECTOR

MTRO. ALLAN RUBEN GARCIA OCAMPO
ENCARGADO DE DESPACHO DE LA SECRETARÍA
ADMINISTRATIVA



Usu: Ma. Gpe
Rep: rptConciliacionPresupuestal

Universidad Politécnica de Amozoc Puebla
Estado de Puebla
Conciliación entre los Egresos Presupuestarios y los Gastos Contables (Fórmula)
Correspondiente Del 01/ene./2026 al 31/may./2026
(Cifras en pesos)

Fecha y hora de Impresión 09/jun./2026
02:42 p. m.

1. Total de Egresos Presupuestarios	\$13,646,318.58
2. Menos Egresos Presupuestarios No Contables	\$663,095.07
2.1 Materias Primas y Materiales de Producción y Comercialización	\$0.00
2.2 Materiales y Suministros	\$641,403.07
2.3 Mobiliario y Equipo de Administración	\$0.00
2.4 Mobiliario y Equipo Educativo y Recreativo	\$21,692.00
2.5 Equipo e Instrumental Médico y de Laboratorio	\$0.00
2.6 Vehículos y Equipo de Transporte	\$0.00
2.7 Equipo de Defensa y Seguridad	\$0.00
2.8 Maquinaria, Otros Equipos y Herramientas	\$0.00
2.9 Activos Biológicos	\$0.00
2.10 Bienes Inmuebles	\$0.00
2.11 Activos Intangibles	\$0.00
2.12 Obra Pública en Bienes de Dominio Público	\$0.00
2.13 Obra Pública en Bienes Propios	\$0.00
2.14 Acciones y Participaciones de Capital	\$0.00
2.15 Compra de Títulos y Valores	\$0.00
2.16 Concesión de Préstamos	\$0.00
2.17 Inversiones en Fideicomisos, Mandatos y Otros Análogos	\$0.00
2.18 Provisiones para Contingencias y Otras Erogaciones Especiales	\$0.00
2.19 Amortización de la Deuda Pública	\$0.00
2.20 Adeudos de Ejercicios Fiscales Anteriores (ADEFAS)	\$0.00
2.21 Otros Egresos Presupuestarios No Contables	\$0.00
3. Más Gastos Contables No Presupuestarios	\$3,363,238.91
3.1 Estimaciones, Depreciaciones, Deterioros, Obsolescencia y Amortizaciones	\$2,721,835.84
3.2 Provisiones	\$0.00
3.3 Disminución de Inventarios	\$0.00
3.4 Otros Gastos	\$0.00
3.5 Inversión Pública No Capitalizable	\$0.00



Universidad Politécnica de Amozoc Puebla
Estado de Puebla
Conciliación entre los Egresos Presupuestarios y los Gastos Contables (Fórmula)
Correspondiente Del 01/ene./2026 al 31/may./2026

Usu: Ma. Gpe
 Rep: rptConciliacionPresupuestal

Fecha y hora de Impresión | 09/jun./2026
 02:42 p. m.

(Cifras en pesos)

3.6 Materiales y Suministros (consumos)	\$641,403.07
3.7 Otros Gastos Contables No Presupuestarios	\$0.00
4. Total De Gastos Contables	\$16,346,462.42



 MTRO. JOSÉ ALEJANDRO SANCHEZ RAMIREZ
 RECTOR



 MTRO. ALLAN RUBEN GARCIA OCAMPO
 ENCARGADO DE DESPACHO DE LA SECRETARÍA
 ADMINISTRATIVA



Universidad Politécnica de Amozoc Puebla

Estado de Puebla

Gasto por Categoría Programática

Del 01/ene./2026 Al 31/may./2026

(Cifras en Pesos)

Usu: Ma. Gpe

Rep: rptEstadoPresupuestoEgresos_PC

Fecha y hora de Impresión 10/jun./2026 12:23 p. m.

Concepto	Egresos					Subejercicio
	Aprobado	Ampliaciones / (Reducciones)	Modificado	Devengado	Pagado	
Programas						
Subsidios: Sector Social y Privado o Entidades Federativas y Municipios						
Subsidios sujetos a Reglas de Operación	\$0.00	\$0.00	\$0.00	\$0.00	\$0.00	\$0.00
Subsidios sujetos a Lineamientos de Operación	\$0.00	\$0.00	\$0.00	\$0.00	\$0.00	\$0.00
Bienes, Servicios e Infraestructura Pública						
Provisión de Bienes Públicos	\$0.00	\$0.00	\$0.00	\$0.00	\$0.00	\$0.00
Prestación de Servicios Públicos	\$38,915,330.00	\$1,995,631.35	\$40,910,961.35	\$13,646,318.58	\$13,236,216.20	\$27,264,642.77
Proyectos de inversión en Infraestructura y Obra Pública	\$0.00	\$0.00	\$0.00	\$0.00	\$0.00	\$0.00
Desempeño de las Funciones de Gobierno						
Funciones de las Fuerzas Armadas	\$0.00	\$0.00	\$0.00	\$0.00	\$0.00	\$0.00
Fomento, Promoción y Servicios para el Desarrollo Económico y Social	\$0.00	\$0.00	\$0.00	\$0.00	\$0.00	\$0.00
Regulación y supervisión	\$0.00	\$0.00	\$0.00	\$0.00	\$0.00	\$0.00
Atención a desastres por eventos naturales	\$0.00	\$0.00	\$0.00	\$0.00	\$0.00	\$0.00
Articulación, coordinación e instrumentación de políticas públicas	\$0.00	\$0.00	\$0.00	\$0.00	\$0.00	\$0.00
Investigación y desarrollo	\$0.00	\$0.00	\$0.00	\$0.00	\$0.00	\$0.00
Servicios de protección y conservación ambiental	\$0.00	\$0.00	\$0.00	\$0.00	\$0.00	\$0.00
Administrativos y de Apoyo a la Gestión Presupuestaria						
Apoyo para el desarrollo de las funciones de gobierno	\$0.00	\$0.00	\$0.00	\$0.00	\$0.00	\$0.00
Apoyo al buen gobierno y mejoramiento de la gestión	\$0.00	\$0.00	\$0.00	\$0.00	\$0.00	\$0.00
Provisiones y reasignaciones presupuestarias específicas	\$0.00	\$0.00	\$0.00	\$0.00	\$0.00	\$0.00
Operaciones ajenas	\$0.00	\$0.00	\$0.00	\$0.00	\$0.00	\$0.00
Compromisos, Cumplimiento de Obligaciones y otras Aportaciones						
Participaciones a entidades federativas y municipios	\$0.00	\$0.00	\$0.00	\$0.00	\$0.00	\$0.00
Costo financiero, deuda o apoyos a deudores y ahorradores de la banca	\$0.00	\$0.00	\$0.00	\$0.00	\$0.00	\$0.00
Adeudos de ejercicios fiscales anteriores (ADEFAS)	\$0.00	\$0.00	\$0.00	\$0.00	\$0.00	\$0.00



Universidad Politécnica de Amozoc Puebla

Estado de Puebla

Gasto por Categoría Programática

Del 01/ene./2026 Al 31/may./2026


(Cifras en Pesos)

Usr: Ma. Gpe

Rep: rptEstadoPresupuestoEgresos_PC

Fecha y hora de Impresión | 10/jun./2026 12:23 p. m.

Concepto	Egresos					Subejercicio
	Aprobado	Ampliaciones / (Reducciones)	Modificado	Devengado	Pagado	
Programas						
Aportaciones Federales	\$0.00	\$0.00	\$0.00	\$0.00	\$0.00	\$0.00
Pensiones y jubilaciones	\$0.00	\$0.00	\$0.00	\$0.00	\$0.00	\$0.00
Obligaciones de cumplimiento de resolución jurisdiccional	\$0.00	\$0.00	\$0.00	\$0.00	\$0.00	\$0.00
Aportaciones a la seguridad social	\$0.00	\$0.00	\$0.00	\$0.00	\$0.00	\$0.00
Aportaciones a fondos de estabilización	\$0.00	\$0.00	\$0.00	\$0.00	\$0.00	\$0.00
Aportaciones a fondos de inversión y reestructura de pensiones	\$0.00	\$0.00	\$0.00	\$0.00	\$0.00	\$0.00
Total del Egreso	\$38,915,330.00	\$1,995,631.35	\$40,910,961.35	\$13,646,318.58	\$13,236,216.20	\$27,264,642.77



 MTRO. JOSÉ ALEJANDRO SÁNCHEZ RAMÍREZ
 RECTOR



 MTRO. ALLAN RUBEN GARCIA OCAMPO
 ENCARGADO DE DESPACHO DE LA SECRETARÍA ADMINISTRATIVA



**Universidad Politécnica de Amozoc Puebla
Estado de Puebla**

Usr: Ma. Gpe
Rep: rptFlujoDeFondos

**Flujo de fondos
Del 01/ene/2026 Al 31/may./2026
(Cifras en Pesos)**

Fecha y hora de Impresión | 08/jun./2026
03:57 p. m.


Concepto	Estimado / Aprobado	Devengado	Recaudado / Pagado
Rubros de Ingresos	\$38,915,330.00	\$25,591,092.32	\$25,591,092.32
IMPUESTOS	\$0.00	\$0.00	\$0.00
CUOTAS Y APORTACIONES DE SEGURIDAD SOCIAL	\$0.00	\$0.00	\$0.00
CONTRIBUCIONES DE MEJORAS	\$0.00	\$0.00	\$0.00
DERECHOS	\$0.00	\$0.00	\$0.00
PRODUCTOS	\$0.00	\$0.00	\$0.00
APROVECHAMIENTOS	\$0.00	\$0.00	\$0.00
INGRESOS POR VENTA DE BIENES, PRESTACIÓN DE SERVICIOS Y OTROS INGRESOS	\$93,000.00	\$50,900.00	\$50,900.00
PARTICIPACIONES, APORTACIONES, CONVENIOS, INCENTIVOS DERIVADOS DE LA COLABORACIÓN FISCAL Y FONDOS DISTINTOS DE APORTACIONES	\$0.00	\$0.00	\$0.00
TRANSFERENCIAS, ASIGNACIONES, SUBSIDIOS Y SUBVENCIONES, Y PENSIONES Y JUBILACIONES	\$38,822,330.00	\$25,540,192.32	\$25,540,192.32
INGRESOS DERIVADOS DE FINANCIAMIENTOS	\$0.00	\$0.00	\$0.00
Capítulos de Gasto	\$38,915,330.00	\$13,646,318.58	\$13,236,216.20
SERVICIOS PERSONALES	\$30,879,478.00	\$10,618,657.49	\$10,258,615.32
MATERIALES Y SUMINISTROS	\$1,063,790.00	\$641,403.07	\$641,403.07
SERVICIOS GENERALES	\$6,927,062.00	\$2,364,566.02	\$2,314,505.81
TRANSFERENCIAS, ASIGNACIONES, SUBSIDIOS Y OTRAS AYUDAS	\$45,000.00	\$0.00	\$0.00
BIENES MUEBLES, INMUEBLES E INTANGIBLES	\$0.00	\$21,692.00	\$21,692.00
INVERSIÓN PÚBLICA	\$0.00	\$0.00	\$0.00
INVERSIONES FINANCIERAS Y OTRAS PROVISIONES	\$0.00	\$0.00	\$0.00
PARTICIPACIONES Y APORTACIONES	\$0.00	\$0.00	\$0.00
DEUDA PÚBLICA	\$0.00	\$0.00	\$0.00
Total de las operaciones	\$0.00	\$11,944,773.74	\$12,354,876.12

MTRO. JOSÉ ALEJANDRO SÁNCHEZ RAMÍREZ
RECTOR

MTRO. ALLAN RUBEN GARCÍA OCAMPO
ENCARGADO DE DESPACHO DE LA SECRETARÍA
ADMINISTRATIVA

NO APLICA

BAJO PROTESTA DE DECIR VERDAD DECLARAMOS QUE LOS ESTADOS FINANCIEROS Y SUS NOTAS SON RAZONABLEMENTE CORRECTOS Y SON RESPONSABILIDAD DEL EMISOR



MTRO. JOSÉ ALEJANDRO SÁNCHEZ RAMÍREZ
RECTOR



MTRO. ALLAN RUBEN GARCÍA OCAMPO
ENCARGADO DE DESPACHO DE LA SECRETARÍA ADMINISTRATIVA



**Universidad Politécnica de Amozoc Puebla
Estado de Puebla**

Utr: Ma. Gpe
Rep: rptIndicadoresPosturaFiscal

**Indicadores de Postura Fiscal
del 01/ene./2026 al 31/may./2026
(Cifras en pesos)**

Fecha y hora de Impresión | 08/jun./2026
03:59 p. m.

Concepto	Estimado / Aprobado	Devengado	Recaudado / Pagado
I. Ingresos Presupuestarios	\$38,915,330.00	\$25,591,092.32	\$25,591,092.32
1. Ingresos del Gobierno de la Entidad Federativa	\$0.00	\$0.00	\$0.00
2. Ingresos del Sector Paraestatal	\$38,915,330.00	\$25,591,092.32	\$25,591,092.32
II. Egresos Presupuestarios	\$38,915,330.00	\$13,646,318.58	\$13,236,216.20
3. Egresos del Gobierno de la Entidad Federativa	\$0.00	\$0.00	\$0.00
4. Egresos del Sector Paraestatal	\$38,915,330.00	\$13,646,318.58	\$13,236,216.20
III. Balance Presupuestario (Superávit o Déficit) (III = I - II)	\$0.00	\$11,944,773.74	\$12,354,876.12

Concepto	Estimado / Aprobado	Devengado	Recaudado / Pagado
III. Balance Presupuestario (Superávit o Déficit)	\$0.00	\$11,944,773.74	\$12,354,876.12
IV. Intereses, Comisiones y Gastos de la Deuda	\$0.00	\$0.00	\$0.00
V. Balance Primario (Superávit o Déficit) (V= III + IV)	\$0.00	\$11,944,773.74	\$12,354,876.12

Concepto	Estimado / Aprobado	Devengado	Recaudado / Pagado
A. Financiamiento	\$0.00	\$0.00	\$0.00
B. Amortización de la deuda	\$0.00	\$0.00	\$0.00
C. Financiamiento Neto	\$0.00	\$0.00	\$0.00

MTR. JOSÉ ALEJANDRO SÁNCHEZ RAMÍREZ
RECTOR

MTR. ALLAN RUBEN GARCÍA OCAMPO
ENCARGADO DE DESPACHO DE LA SECRETARÍA
ADMINISTRATIVA



Universidad Politécnica de Amozoc Puebla
Estado de Puebla

Proporción Gasto Programable
Al 31/may./2026

**PRESUPUESTO
INDICADORES DE GASTO**

Nombre del Indicador:

Proporción Gasto Programable

Objetivo del Indicador:

Determinar la participación del gasto programable con respecto al total de egresos

Variables que intervienen:

TGP=Total de Gasto Programable TE=Total de Egreso

Unidad de Medida:

Porcentaje

Base de Comparación

Presupuesto de Egresos de ejercicios anteriores


Formula:

$$\frac{TGP}{TE} \times 100$$

Medios de Verificación:

Presupuesto de Egresos o Cuenta Pública

	Miles de pesos	Indicador
TGP	\$13,646,319.00	33.36 %
TE	\$40,910,961.00	



33.36 %
66.64 %




Universidad Politécnica de Amozoc Puebla
Estado de Puebla

Proporción Gasto Programable

Al 31/may./2026

Usu: Ma. Gpe
Rep: rptIndicadoresFinancieros

Fecha y hora de Impresión | 08/jun./2026
03:59 p. m.



MTRO. JOSÉ ALEJANDRO SANCHEZ RAMIREZ
RECTOR



MTRO. ALLAN RUBEN GARCIA OCAMPO
ENCARGADO DE DESPACHO DE LA SECRETARÍA
ADMINISTRATIVA



Usu: Ma. Gpe
 Rep: rptIndicadoresFinancieros

**Universidad Politécnica de Amozoc Puebla
 Estado de Puebla**

**Proporción Gasto de Operación (corriente)
 Al 31/may./2026**

Fecha y hora de Impresión | 10jun./2026
 12:28 p. m.

**PRESUPUESTO
 INDICADORES DE GASTO**

Nombre del Indicador:

Proporción Gasto de Operación (corriente)

Objetivo del Indicador:

Determinar la participación del gasto de operacion con respecto al total de egresos

Variables que intervienen:

TGO= Total de Gasto de Operación(corriente) TE= Total de Egresos

Unidad de Medida:

Porcentaje

Base de Comparación

Presupuesto de Egresos de ejercicios anteriores


Formula:

$$\frac{TGO}{TE} \times 100$$

Medios de Verificación:

Presupuesto de Egresos o Cuenta Pública

	Miles de pesos	Indicador
TGO	\$13,624,627.00	33.30 %
TE	\$40,910,961.00	



33.30 %
 66.70 %



**Universidad Politécnica de Amozoc Puebla
Estado de Puebla**

Proporción Gasto de Operación (corriente)

Al 31/may./2026

Usu: Ma. Gpe
Rep: rptIndicadoresFinancieros

Fecha y hora de Impresión | 08/jun./2026
03:59 p. m.



MTRO. JOSÉ ALEJANDRO SANCHEZ RAMIREZ
RECTOR



MTRO. ALLAN RUBÉN GARCÍA OCAMPO
ENCARGADO DE DESPACHO DE LA SECRETARÍA
ADMINISTRATIVA



Usu: Ma. Gpe
Rep: rptIndicadoresFinancieros

**Universidad Politécnica de Amozoc Puebla
Estado de Puebla**

**Proporción Gasto de Inversión y/o Capital
Al 31/may./2026**

Fecha y hora de Impresión | 10/jun./2026
12:28 p. m.

**PRESUPUESTO
INDICADORES DE GASTO**

Nombre del Indicador:

Proporción Gasto de Inversión y/o Capital

Objetivo del Indicador:

Determinar la participación del gasto de inversion y/o capital con respecto al total de egresos

Variables que intervienen:

TGIC= Total de Gasto de Inversión y/o Capital TE= Total de Egresos

Unidad de Medida:

Porcentaje

Base de Comparación

Presupuesto de Egresos de ejercicios anteriores


Formula:

$$\frac{\text{TGIC}}{\text{TE}} \times 100$$

Medios de Verificación:

Presupuesto de Egresos o Cuenta Pública

Miles de pesos		Indicador
TGIC	\$21,692.00	0.05 %
TE	\$40,910,961.00	



0.05 %
99.95 %




**Universidad Politécnica de Amozoc Puebla
Estado de Puebla**

Proporción Gasto de Inversión y/o Capital

Al 31/may./2026

Usu: Ma. Gpe
Rep: rptIndicadoresFinancieros

Fecha y hora de Impresión | 08/jun./2026
04:00 p. m.



MTRO. JOSÉ ALEJANDRO SANCHEZ RAMIREZ
RECTOR



MTRO. ALLAN RUBEN GARCIA OCAMPO
ENCARGADO DE DESPACHO DE LA SECRETARÍA
ADMINISTRATIVA



Usu: Ma. Gpe
 Rep: rptIndicadoresFinancieros

**Universidad Politécnica de Amozoc Puebla
 Estado de Puebla**

**Proporción Inversión Pública
 Al 31/may./2026**

Fecha y hora de Impresión | 10/jun./2026 12:29 p. m.

**PRESUPUESTO
 INDICADORES DE GASTO**

Nombre del Indicador:

Proporción Inversión Pública

Objetivo del Indicador:

Determinar la participación del gasto de la inversion publica con respecto al total de egresos

Variables que intervienen:

IP= Inversión Pública TE= Total de Egresos

Unidad de Medida:

Porcentaje

Base de Comparación

Presupuesto de Egresos de ejercicios anteriores


Formula:

$$\frac{IP}{TE} \times 100$$

Medios de Verificación:

Presupuesto de Egresos o Cuenta Pública

	Miles de pesos	Indicador
IP	\$0.00	0.00 %
TE	\$40,910,961.00	



0.00 %
 100.00 %




**Universidad Politécnica de Amozoc Puebla
Estado de Puebla**

Usu: Ma. Gpe
Rep: rptIndicadoresFinancieros

**Proporción Inversión Pública
Al 31/may./2026**

Fecha y hora de Impresión | 08/jun./2026
04:00 p. m.



MTRO. JOSÉ ALEJANDRO SANCHEZ RAMIREZ
RECTOR



MTRO. ALLAN RUBEN GARCIA OCAMPO
ENCARGADO DE DESPACHO DE LA SECRETARÍA
ADMINISTRATIVA



Usu: Ma. Gpe
 Rep: rptIndicadoresFinancieros

**Universidad Politécnica de Amozoc Puebla
 Estado de Puebla**

**Proporción del Gasto No Programable
 Al 31/may./2026**

Fecha y hora de Impresión | 10/jun./2026 12:29 p. m.

**PRESUPUESTO
 INDICADORES DE GASTO**

Nombre del Indicador:

Proporción del Gasto No Programable

Objetivo del Indicador:

Determinar la participación del gasto no programable con respecto al total de egresos

Variables que intervienen:

TGNP=Total de Gasto Programable TE=Total de Egreso

Unidad de Medida:

Porcentaje

Base de Comparación

Presupuesto de Egresos de ejercicios anteriores


Formula:

$$\frac{TGNP}{TE} \times 100$$

Medios de Verificación:

Presupuesto de Egresos o Cuenta Pública

	Miles de pesos	Indicador
TGNP	\$0.00	0.00 %
TE	\$40,910,961.00	



0.00 %
 100.00 %



**Universidad Politécnica de Amozoc Puebla
Estado de Puebla**

Proporción del Gasto No Programable

Al 31/may./2026

Usu: Ma. Gpe
Rep: rptIndicadoresFinancieros

Fecha y hora de Impresión | 08/jun./2026
04:00 p. m.

MTRO. JOSÉ ALEJANDRO SANCHEZ RAMIREZ
RECTOR

MTRO. ALLAN RUBEN GARCIA OCAMPO
ENCARGADO DE DESPACHO DE LA SECRETARÍA
ADMINISTRATIVA



**Universidad Politécnica de Amozoc Puebla
 Estado de Puebla**

**Servicios Personales en el Gasto de Operación
 Al 31/may./2026**

**PRESUPUESTO
 INDICADORES DE GASTO**

Nombre del Indicador:

Servicios Personales en el Gasto de Operación

Objetivo del Indicador:

Determinar la participación de los servicios personales con respecto al total de gastos de operación

Variables que intervienen:

SP= Servicios Personales TGO= Total de Gastos de Operación (corriente)

Unidad de Medida:

Porcentaje

Base de Comparación

Presupuesto de Egresos de ejercicios anteriores


Formula:

$$\frac{SP}{TGO} \times 100$$

Medios de Verificación:

Presupuesto de Egresos o Cuenta Pública

	Miles de pesos	Indicador
SP	\$10,618,657.00	77.94 %
TGO	\$13,624,627.00	






Usu: Ma. Gpe
Rep: rptIndicadoresFinancieros

**Universidad Politécnica de Amozoc Puebla
Estado de Puebla**

Servicios Personales en el Gasto de Operación

Al 31/may./2026

Fecha y hora de Impresión | 08/jun./2026
04:00 p. m.



MTRO. JOSÉ ALEJANDRO SANCHEZ RAMIREZ
RECTOR



MTRO. ALLAN RUBEN GARCIA OCAMPO
ENCARGADO DE DESPACHO DE LA SECRETARÍA
ADMINISTRATIVA



**Universidad Politécnica de Amozoc Puebla
Estado de Puebla**

**Proporción de los Servicios Personales
Al 31/may./2026**

**PRESUPUESTO
INDICADORES DE GASTO**

Nombre del Indicador:

Proporción de los Servicios Personales

Objetivo del Indicador:

Determinar la participación de los servicios personales con respecto al total de egresos

Variables que intervienen:

SP= Servicios Personales TE= Total de Egresos

Unidad de Medida:

Porcentaje

Base de Comparación

Presupuesto de Egresos de ejercicios anteriores


Formula:

$$\frac{SP}{TE} \times 100$$

Medios de Verificación:

Presupuesto de Egresos o Cuenta Pública

	Miles de pesos	Indicador
SP	\$13,624,627.00	33.30 %
TE	\$40,910,961.00	



33.30 %
66.70 %




**Universidad Politécnica de Amozoc Puebla
Estado de Puebla**

Proporción de los Servicios Personales

Al 31/may./2026

Usr: Ma. Gpe
Rep: rptIndicadoresFinancieros

Fecha y hora de Impresión | 08/jun./2026
04:01 p. m.



MTRO. JOSÉ ALEJANDRO SANCHEZ RAMIREZ
RECTOR



MTRO. ALLAN RUBEN GARCIA OCAMPO
ENCARGADO DE DESPACHO DE LA SECRETARÍA
ADMINISTRATIVA



Usu: Ma. Gpe
Rep: rptIndicadoresFinancieros

**Universidad Politécnica de Amozoc Puebla
Estado de Puebla**

**Deuda Pública en el Gasto No Programable
Al 31/may./2026**

Fecha y hora de Impresión | 10/jun./2026 12:30 p. m.

**PRESUPUESTO
INDICADORES DE GASTO**

Nombre del Indicador:

Deuda Pública en el Gasto No Programable

Objetivo del Indicador:

Determinar la participación de la deuda publica con respecto al total de gasto no programable

Variables que intervienen:

DP= Deuda Pública TGNP= Total de Gasto No Programable

Unidad de Medida:

Porcentaje

Base de Comparación

Presupuesto de Egresos de ejercicios anteriores


Formula:

$$\frac{DP}{TGNP} \times 100$$

Medios de Verificación:

Presupuesto de Egresos o Cuenta Pública

	Miles de pesos	Indicador
DP	\$0.00	0.00 %
TGNP	\$46,295,519.00	



0.00 %
100.00 %



**Universidad Politécnica de Amozoc Puebla
Estado de Puebla**

Usr: Ma. Gpe
Rep: rptIndicadoresFinancieros

**Deuda Pública en el Gasto No Programable
Al 31/may./2026**

Fecha y hora de Impresión | 08/jun./2026
04:01 p. m.

MTRO. JOSÉ ALEJANDRO SÁNCHEZ RAMÍREZ
RECTOR

MTRO. ALLAN RUBÉN GARCÍA OCAMPO
ENCARGADO DE DESPACHO DE LA SECRETARÍA
ADMINISTRATIVA



Usu: Ma. Gpe
Rep: rptIndicadoresFinancieros

**Universidad Politécnica de Amozoc Puebla
Estado de Puebla**

**Proporción de la Deuda Pública
Al 31/may./2026**

Fecha y hora de Impresión | 10/jun./2026
12:31 p. m.

**PRESUPUESTO
INDICADORES DE GASTO**

Nombre del Indicador:

Proporción de la Deuda Pública

Objetivo del Indicador:

Determinar la participación de la deuda publica con respecto al total de egresos

Variables que intervienen:

DP= Deuda Pública TE= Total de Egresos

Unidad de Medida:

Porcentaje

Base de Comparación

Presupuesto de Egresos de ejercicios anteriores


Formula:

$$\frac{DP}{TE} \times 100$$

Medios de Verificación:

Presupuesto de Egresos o Cuenta Pública

	Miles de pesos	Indicador
DP	\$0.00	0.00 %
TE	\$40,910,961.00	



0.00 %
100.00 %



**Universidad Politécnica de Amozoc Puebla
Estado de Puebla**

Proporción de la Deuda Pública

Al 31/may./2026

Usu: Ma. Gpe
Rep: rptIndicadoresFinancieros

Fecha y hora de Impresión | 08/jun./2026
04:01 p. m.



MTRO. JOSE ALEJANDRO SANCHEZ RAMIREZ
RECTOR



MTRO. ALLAN RUBEN GARCIA OCAMPO
ENCARGADO DE DESPACHO DE LA SECRETARÍA
ADMINISTRATIVA



Usu: Ma. Gpe
Rep: rptIndicadoresFinancieros

**Universidad Politécnica de Amozoc Puebla
Estado de Puebla**

**Proporción del Gasto de Seguridad Pública
Al 31/may./2026**

Fecha y hora de Impresión | 10/jun./2026
12:31 p. m.

**PRESUPUESTO
INDICADORES DE GASTO**

Nombre del Indicador:

Proporción del Gasto de Seguridad Pública

Objetivo del Indicador:

Determinar la participación de la función seguridad pública con respecto al egreso total

Variables que intervienen:

SP= Seguridad Pública TE= Total de Egresos

Unidad de Medida:

Porcentaje

Base de Comparación

Presupuesto de Egresos de ejercicios anteriores


Formula:

$$\frac{SP}{TE} \times 100$$

Medios de Verificación:

Presupuesto de Egresos o Cuenta Pública

	Miles de pesos	Indicador
SP	\$0.00	0.00 %
TE	\$40,910,961.00	



0.00 %
100.00 %




**Universidad Politécnica de Amozoc Puebla
Estado de Puebla**

Proporción del Gasto de Seguridad Pública

Al 31/may./2026

Usu: Ma. Gpe
Rep: rptIndicadoresFinancieros

Fecha y hora de Impresión | 08/jun./2026
04:02 p. m.



MTRO. JOSÉ ALEJANDRO SANCHEZ RAMIREZ
RECTOR



MTRO. ALLAN RUBÉN GARCÍA OCAMPO
ENCARGADO DE DESPACHO DE LA SECRETARÍA
ADMINISTRATIVA