

**Universidad Politécnica de Amozoc Puebla**  
**Estado de Puebla**  
**Estado de Situación Financiera**  
**Al 31/ene./2016**

Usu: Edwin  
Rep: rptEstadoSituacionFinanciera

Fecha y 08/feb./2016  
hora de Impresión 04:54 p. m.

ACTIVO	2016	2015	PASIVO	2016	2015
<u>ACTIVO CIRCULANTE</u>	<u>\$9,682,108.85</u>	<u>\$13,838,045.14</u>	<u>PASIVO CIRCULANTE</u>	<u>\$432,663.35</u>	<u>\$1,320,739.42</u>
EFFECTIVO Y EQUIVALENTES	\$7,353,788.24	\$11,060,617.70	CUENTAS POR PAGAR A CORTO PLAZO	\$432,663.35	\$1,320,739.42
EFFECTIVO	\$7,000.00	\$7,000.00	SERVICIOS PERSONALES POR PAGAR A CORTO PLAZO	\$232,023.83	\$228,141.54
BANCOS/TESORERÍA	\$7,346,788.24	\$11,053,617.70	PROVEEDORES POR PAGAR A CORTO PLAZO	\$43,061.94	\$943,974.02
DERECHOS A RECIBIR EFFECTIVO O EQUIVALENTES	\$2,328,320.61	\$2,777,427.44	RETENCIONES Y CONTRIBUCIONES POR PAGAR A CORTO PL	\$157,577.58	\$148,623.86
INVERSIONES FINANCIERAS DE CORTO PLAZO	\$2,328,168.95	\$2,277,392.30	<b>Total de Pasivos Circulantes</b>	<b>\$432,663.35</b>	<b>\$1,320,739.42</b>
DEUDORES DIVERSOS POR COBRAR A CORTO PLAZO	\$151.66	\$500,035.14	<u>PASIVO NO CIRCULANTE</u>	<u>\$0.00</u>	<u>\$0.00</u>
<b>Total de Activos Circulantes</b>	<b>\$9,682,108.85</b>	<b>\$13,838,045.14</b>	<b>Total de Pasivos</b>	<b>\$432,663.35</b>	<b>\$1,320,739.42</b>
<u>ACTIVO NO CIRCULANTE</u>	<u>\$120,851,135.69</u>	<u>\$89,989,958.20</u>	<b>HACIENDA PÚBLICA/ PATRIMONIO</b>		
INVERSIONES FINANCIERAS A LARGO PLAZO	\$4,670,010.92	\$5,819,916.00	<u>HACIENDA PÚBLICA/PATRIMONIO CONTRIBUIDO</u>	<u>\$101,046,567.06</u>	<u>\$75,287,480.63</u>
FIDEICOMISOS, MANDATOS Y CONTRATOS ANÁLOGOS	\$4,670,010.92	\$5,819,916.00	APORTACIONES	\$101,046,567.06	\$75,287,480.63
BIENES INMUEBLES, INFRAESTRUCTURA Y CONSTRUCCIONES EN P	\$72,365,586.85	\$52,586,360.74	<u>HACIENDA PÚBLICA /PATRIMONIO GENERADO</u>	<u>\$29,054,014.13</u>	<u>\$27,219,783.29</u>
EDIFICIOS NO HABITACIONALES	\$62,811,169.09	\$45,745,947.47	RESULTADOS DEL EJERCICIO (AHORRO/ DESAHORRO)	\$148,976.82	\$209,822.96
OTROS BIENES INMUEBLES	\$9,554,417.76	\$6,840,413.27	RESULTADOS DE EJERCICIOS ANTERIORES	\$28,905,037.31	\$27,009,960.33
BIENES MUEBLES	\$43,963,680.90	\$28,874,587.35	<u>EXCESO O INSUFICIENCIA EN LA ACTUALIZACIÓN DE LA HA</u>	<u>\$0.00</u>	<u>\$0.00</u>
MOBILIARIO Y EQUIPO DE ADMINISTRACIÓN	\$16,775,916.60	\$9,827,441.48	<b>Total Hacienda Pública/Patrimonio</b>	<b>\$130,100,581.19</b>	<b>\$102,507,263.92</b>
MOBILIARIO Y EQUIPO EDUCACIONAL Y RECREATIVO	\$11,420,778.78	\$8,748,027.81	<b>Total de Pasivo y Hacienda Pública/Patrimonio</b>	<b>\$130,533,244.54</b>	<b>\$103,828,003.34</b>
EQUIPO E INSTRUMENTAL MÉDICO Y DE LABORATORIO	\$4,405,594.39	\$3,377,834.39			
VEHÍCULOS Y EQUIPO DE TRANSPORTE	\$923,986.19	\$923,986.19			
MAQUINARIA, OTROS EQUIPOS Y HERRAMIENTAS	\$10,437,404.94	\$5,997,297.49			
ACTIVOS INTANGIBLES	\$2,878,574.10	\$2,709,094.10			
SOFTWARE	\$2,678,417.26	\$2,508,937.26			
LICENCIAS	\$200,156.84	\$200,156.84			
DEPRECIACIÓN, DETERIORO Y AMORTIZACIÓN ACUMULADA DE BIEN	-\$3,026,717.08	\$0.00			
DEPRECIACIÓN ACUMULADA DE BIENES MUEBLES	-\$3,026,717.08	\$0.00			
<b>Total de Activos No Circulantes</b>	<b>\$120,851,135.69</b>	<b>\$89,989,958.20</b>			
<b>Total de Activos</b>	<b>\$130,533,244.54</b>	<b>\$103,828,003.34</b>			

BAJO PROTESTA DE DECIR VERDAD DECLARAMOS QUE LOS ESTADOS FINANCIEROS Y SUS NOTAS SON RAZONABLEMENTE CORRECTOS Y SON RESPONSABILIDAD DEL EMISOR

**Universidad Politécnica de Amozoc Puebla**  
**Estado de Puebla**  
**Estado de Situación Financiera**  
**Al 31/ene./2016**


Usu: Edwin  
Rep: rptEstadoSituacionFinanciera


Fecha y 08/feb./2016  
hora de Impresión 04:54 p. m.

CUENTAS DE ORDEN CONTABLES	<u>2016</u>	<u>2015</u>	CUENTAS DE ORDEN PRESUPUESTARIAS	<u>2016</u>	<u>2015</u>
<u>VALORES</u>	\$0.00	\$0.00	<u>LEY DE INGRESOS</u>		\$0.00
VALORES EN CUSTODIA	\$2,068,317.12	\$2,068,317.12	LEY DE INGRESOS ESTIMADA	\$31,348,041.69	\$29,933,386.00
CUSTODIA DE VALORES	\$2,068,317.12	\$2,068,317.12	LEY DE INGRESOS POR EJECUTAR	\$29,930,407.69	\$28,511,086.45
<u>EMISIÓN DE OBLIGACIONES</u>	\$0.00	\$0.00	MODIFICACIONES A LA LEY DE INGRESOS ESTIMADA	\$13,995.41	\$0.00
<u>AVALES Y GARANTÍAS</u>	\$0.00	\$0.00	LEY DE INGRESOS DEVENGADA	\$1,431,629.41	\$1,422,299.55
<u>JUICIOS</u>	\$0.00	\$0.00	LEY DE INGRESOS RECAUDADA	\$1,431,629.41	\$1,422,299.55
<u>INVERSIÓN MEDIANTE PROYECTOS PARA PRESTACIÓN DE</u>	\$0.00	\$0.00	<u>PRESUPUESTO DE EGRESOS</u>		\$0.00
<u>BIENES EN CONCESIONADOS O EN COMODATO</u>	\$0.00	\$0.00	PRESUPUESTO DE EGRESOS APROBADO	\$31,348,041.69	\$29,933,386.00
			PRESUPUESTO DE EGRESOS POR EJERCER	\$21,123,313.35	\$46,848,308.17
			MODIFICACIONES AL PRESUPUESTO DE EGRESOS APROBADO	\$13,844,129.17	\$18,134,398.76
			PRESUPUESTO DE EGRESOS COMPROMETIDO	\$24,068,857.51	\$1,219,476.59
			PRESUPUESTO DE EGRESOS DEVENGADO	\$1,342,306.75	\$1,219,476.59
			PRESUPUESTO DE EGRESOS EJERCIDO	\$1,342,306.75	\$1,219,476.59
			PRESUPUESTO DE EGRESOS PAGADO	\$1,152,128.49	\$1,034,513.15

2016

2015

  
\_\_\_\_\_  
MTRO. HECTOR ENRIQUE ARREOLA IBARRA  
RECTOR

  
\_\_\_\_\_  
LIC. FERNANDO MARCO DAVILA GALEAZZI  
SECRETARIO ADMINISTRATIVO

**Universidad Politécnica de Amozoc Puebla**  
**Estado de Puebla**  
**Estado de Variaciones en la Hacienda Pública**  
**Del 01/ene/2016 Al 31/ene./2016**

Usu: Edwin  
Rep: rptEstadoVariacionHacienda


Fecha y | 08/feb./2016  
hora de Impresión | 04:59 p. m.

Concepto	Hacienda Publica/ Patrimonio Contribuido	Hacienda Publica/ Patrimonio Generado		Ajustes por Cambios de Valor	Total
		De Ejercicios Anteriores	Del Ejercicio		
RECTIFICACIONES DE RESULTADOS DE EJERCICIOS ANTERIORES	\$0.00	\$0.00	\$0.00	\$0.00	\$0.00
PATRIMONIO NETO INICIAL AJUSTADO DEL EJERCICIO	\$0.00	\$0.00	\$0.00	\$0.00	\$0.00
APORTACIONES	\$0.00	\$0.00	\$0.00	\$0.00	\$0.00
DONACIONES DE CAPITAL	\$0.00	\$0.00	\$0.00	\$0.00	\$0.00
ACTUALIZACIÓN DE LA HACIENDA PÚBLICA/PATRIMONIO	\$0.00	\$0.00	\$0.00	\$0.00	\$0.00
VARIACIONES DE LA HACIENDA PUBLICA/PATRIMONIO NETO DEL EJERCICIO	\$0.00	\$0.00	\$0.00	\$0.00	\$0.00
RESULTADOS DEL EJERCICIO (AHORRO/ DESAHORRO)	\$0.00	\$0.00	\$0.00	\$0.00	\$0.00
RESULTADOS DE EJERCICIOS ANTERIORES	\$0.00	\$0.00	\$0.00	\$0.00	\$0.00
REVALÚOS	\$0.00	\$0.00	\$0.00	\$0.00	\$0.00
RESERVAS	\$0.00	\$0.00	\$0.00	\$0.00	\$0.00
HACIENDA PÚBLICA/PATRIMONIO NETO FINAL DEL EJERCICIO	\$0.00	\$0.00	\$0.00	\$0.00	\$0.00
CAMBIOS EN LA HACIENDA PUBLICA/PATRIMONIO NETO DEL EJERCICIO	\$101,046,567.06	\$0.00	\$0.00	\$0.00	\$101,046,567.06
APORTACIONES	\$101,046,567.06	\$0.00	\$0.00	\$0.00	\$101,046,567.06
DONACIONES DE CAPITAL	\$0.00	\$0.00	\$0.00	\$0.00	\$0.00
ACTUALIZACIÓN DE LA HACIENDA PÚBLICA/PATRIMONIO	\$0.00	\$0.00	\$0.00	\$0.00	\$0.00
VARIACIONES DE LA HACIENDA PUBLICA/PATRIMONIO NETO DEL EJERCICIO	\$0.00	\$28,905,037.31	\$148,976.82	\$0.00	\$29,054,014.13
RESULTADOS DEL EJERCICIO (AHORRO/ DESAHORRO)	\$0.00	\$0.00	\$148,976.82	\$0.00	\$148,976.82
RESULTADOS DE EJERCICIOS ANTERIORES	\$0.00	\$28,905,037.31	\$0.00	\$0.00	\$28,905,037.31
REVALÚOS	\$0.00	\$0.00	\$0.00	\$0.00	\$0.00
RESERVAS	\$0.00	\$0.00	\$0.00	\$0.00	\$0.00
SALDO NETO EN LA HACIENDA PUBLICA/PATRIMONIO	\$101,046,567.06	\$28,905,037.31	\$148,976.82	\$0.00	\$130,100,581.19

BAJO PROTESTA DE DECIR VERDAD DECLARAMOS QUE LOS ESTADOS FINANCIEROS Y SUS NOTAS SON RAZONABLEMENTE CORRECTOS Y SON RESPONSABILIDAD DEL EMISOR

Concepto	Hacienda Publica/ Patrimonio Contribuido	Hacienda Publica/ Patrimonio Generado		Ajustes por Cambios de Valor	Total
		De Ejercicios Anteriores	Del Ejercicio		

  
\_\_\_\_\_  
MTRO. HÉCTOR ENRIQUE ARREOLA IBARRA  
RECTOR

  
\_\_\_\_\_  
LIC. FERNANDO MARCO DAVILA GALEAZZI  
SECRETARIO ADMINISTRATIVO

	<u>2016</u>	<u>2015</u>	<u>Origen</u>	<u>Aplicación</u>
<b>ACTIVO</b>	<b>\$130,533,244.54</b>	<b>\$103,828,003.34</b>		<b>\$26,705,241.20</b>
<u>ACTIVO CIRCULANTE</u>	\$9,682,108.85	\$13,838,045.14	\$4,155,936.29	
EFFECTIVO Y EQUIVALENTES	\$7,353,788.24	\$11,060,617.70	\$3,706,829.46	
DERECHOS A RECIBIR EFFECTIVO O EQUIVALENTES	\$2,328,320.61	\$2,777,427.44	\$449,106.83	
<u>ACTIVO NO CIRCULANTE</u>	<b>\$120,851,135.69</b>	<b>\$89,989,958.20</b>		<b>\$30,861,177.49</b>
INVERSIONES FINANCIERAS A LARGO PLAZO	\$4,670,010.92	\$5,819,916.00	\$1,149,905.08	
BIENES INMUEBLES, INFRAESTRUCTURA Y CONSTRUCCIONES EN PROCESO	\$72,365,586.85	\$52,586,360.74		\$19,779,226.11
BIENES MUEBLES	\$43,963,680.90	\$28,874,587.36		\$15,089,093.54
ACTIVOS INTANGIBLES	\$2,878,574.10	\$2,709,094.10		\$169,480.00
DEPRECIACIÓN, DETERIORO Y AMORTIZACIÓN ACUMULADA DE BIENES	-\$3,026,717.08	\$0.00	\$3,026,717.08	
<b>PASIVO</b>	<b>\$432,663.35</b>	<b>\$1,320,739.42</b>		<b>\$888,076.07</b>
<u>PASIVO CIRCULANTE</u>	\$432,663.35	\$1,320,739.42		\$888,076.07
CUENTAS POR PAGAR A CORTO PLAZO	\$432,663.35	\$1,320,739.42		\$888,076.07
<u>PASIVO NO CIRCULANTE</u>	\$0.00	\$0.00		
<b>HACIENDA PÚBLICA/ PATRIMONIO</b>	<b>\$130,100,581.19</b>	<b>\$102,507,263.92</b>	<b>\$27,593,317.27</b>	
<u>HACIENDA PÚBLICA/PATRIMONIO CONTRIBUIDO</u>	\$101,046,567.06	\$75,287,480.63	\$25,759,086.43	
APORTACIONES	\$101,046,567.06	\$75,287,480.63	\$25,759,086.43	
<u>HACIENDA PÚBLICA /PATRIMONIO GENERADO</u>	\$29,054,014.13	\$27,219,783.29	\$1,834,230.84	
RESULTADOS DEL EJERCICIO (AHORRO/ DESAHORRO)	\$148,976.82	\$209,822.96		\$60,846.14
RESULTADOS DE EJERCICIOS ANTERIORES	\$28,905,037.31	\$27,009,960.33	\$1,895,076.98	
<u>EXCESO O INSUFICIENCIA EN LA ACTUALIZACIÓN DE LA HACIENDA PÚBLICA/ PATRIMONIO</u>	\$0.00	\$0.00		

BAJO PROTESTA DE DECIR VERDAD DECLARAMOS QUE LOS ESTADOS FINANCIEROS Y SUS NOTAS SON RAZONABLEMENTE CORRECTOS Y SON RESPONSABILIDAD DEL EMISOR

2016

2015

Origen

Aplicación



MTRO. HÉCTOR ENRIQUE ARREOLA IBARRA

RECTOR



LIC. FERNANDO MARCO DAVILA GALEAZZI

SECRETARIO ADMINISTRATIVO

**NO EXISTEN PASIVOS CONTINGENTES**

BAJO PROTESTA DE DECIR VERDAD DECLARAMOS QUE LOS ESTADOS FINANCIEROS Y SUS NOTAS SON RAZONABLEMENTE CORRECTOS Y SON RESPONSABILIDAD DEL EMISOR

  
\_\_\_\_\_  
MTRO. HÉCTOR ENRIQUE ARREOLA IBARRA  
RECTOR

  
\_\_\_\_\_  
LIC. FERNANDO MARCO DAVILA GALEAZZI  
SECRETARIO ADMINISTRATIVO



**1. NOTAS DE DESGLOSE**

**1.1. NOTAS AL ESTADO DE SITUACION FINANCIERA**

**1.1.1. EFECTIVO Y EQUIVALENTES**

SE ENCUENTRA INTEGRADO DE LA SIGUIENTE FORMA.

CUENTA	CONCEPTO	IMPORTE ENERO	IMPORTE DICIEMBRE	OBSERVACIONES
<b>1110</b>	<b>EFECTIVO Y EQUIVALENTES</b>	<b>\$ 7,353,788.24</b>	<b>\$ 7,444,282.92</b>	<b>Total</b>
1111	EFECTIVO	\$ 7,000.00	\$ -	Suma Efectivo
1111-01	Fondo Revolvente UPAM	\$ 7,000.00	\$ -	Nota 2
<b>1112</b>	<b>BANCOS/TESORERÍA</b>	<b>\$ 7,346,788.24</b>	<b>\$ 7,444,282.92</b>	<b>Suma Bancos</b>
1112-01	BANCOS FEDERAL	\$ 7,073,978.11	\$ 6,767,449.47	
1112-01-002	Bancomer 0170741531 FED Subsidio Ordinario	\$ 401,710.16	\$ 462,135.72	Nota 3
1112-01-008	Bancomer 0179603425 FED Fimes 2009	\$ 594,391.36	\$ 594,391.36	Fondo Extraordinario
1112-01-009	Bancomer 0179603441 FED Faoe 2008	\$ 438,698.59	\$ 438,698.59	Fondo Extraordinario
1112-01-010	Bancomer 0180476080 FED Repercusiones Patronales	\$ 36,030.64	\$ 36,030.64	Nota 1
1112-01-019	Banorte 0851585404 FED Subsidio Ordinario	\$ 1,401,217.68	\$ 1,034,263.48	Subsidio Ordinario
1112-01-023	Banorte 0899823108 FED Promep 2013	\$ 30,000.00	\$ 30,000.00	Fondo Extraordinario
1112-01-024	Bancomer 0197999437 FED Rem 2013	\$ 1,401,040.04	\$ 1,401,040.04	Remanente Ejerc Anteriores
1112-01-026	Bancomer 0198393710 FED Rem 2014	\$ 1,891,154.33	\$ 1,891,154.33	Remanente Ejerc Anteriores
1112-01-027	Banorte 0401121887 FED Fam 2012	\$ 879,735.31	\$ 879,735.31	Fondo Extraordinario
1112-02	BANCOS ESTATAL	\$ 225,275.74	\$ 541,640.15	
1112-02-020	Banorte 0851585413 EST Subsidio Ordinario	\$ 225,275.74	\$ 541,640.15	Subsidio Ordinario
1112-03	BANCOS INGRESOS/DERECHOS	\$ 47,534.39	\$ 135,193.30	
1112-03-004	Banorte 0278162206 Captación de derechos	\$ 47,534.39	\$ 135,193.30	Captación de Derechos

**NOTA 1.** DURANTE EL PERIODO DEL 01 DE ENERO DE 2010 AL 30 DE ABRIL DE 2012 POR CAUSAS AJENAS, ESTA UNIVERSIDAD NO CONTO CON LAS PRESTACIONES DE SEGURIDAD SOCIAL PARA LOS TRABAJADORES COMO SON EL S.A.R, VIVIENDA E ISSSTEP, SIN EMBARGO, LAS CUOTA PATRONALES SE REGISTRARON EN CUENTAS DE ORDEN Y SE ENCUENTRAN DEPOSITADOS EN LA CUENTA BANCARIA NÚMERO 0180476080 DE BBVA BANCOMER.

**NOTA 2.** Se realiza la apertura de Fondo Fijo de Caja Chica.

**NOTA 3.** Conforme al Acuerdo UPAM-SO-IV-13/17-11-2015 "Mejoramiento de espacios recreativos, deportivos y didácticos" de remanente de recursos federales 2012, se ejerció un monto de \$59,654.16 en adquisición de mobiliario para la Universidad

**1.1.2. DERECHOS A RECIBIR EFECTIVO Y EQUIVALENTES Y BIENES Y SERVICIOS A RECIBIR**

SE ENCUENTRA INTEGRADO DE LA SIGUIENTE FORMA.

CUENTA	CONCEPTO	IMPORTE ENERO	IMPORTE DICIEMBRE	OBSERVACIONES	VENCIMIENTO	
					90 DIAS	180 DIAS
<b>1120</b>	<b>DERECHOS A RECIBIR EFECTIVO O EQUIVALENTES</b>	<b>\$ 2,328,320.61</b>	<b>\$ 2,323,639.80</b>	<b>Total</b>		
1121	INVERSIONES FINANCIERAS DE CORTO PLAZO	\$ 2,328,168.95	\$ 2,323,639.20			
1121-01-010	Inv. Bancomer 0180476080 FED Repercusiones Patronales	\$ 2,328,168.95	\$ 2,323,639.20	Inversión a Disposición Diaria	X	
1122	CUENTAS POR COBRAR A CORTO PLAZO	\$ -	\$ -			
1122-93	Subsidios y Subvenciones	\$ -	\$ -			
1123	DEUDORES DIVERSOS POR COBRAR A CORTO PLAZO	\$ 151.66	\$ 0.60			
1123-01-001	Subsidio al Empleo	\$ 0.66	\$ 0.60		X	
1123-01-061	Flores Franquiz Jose Jesus	\$ 59.00	\$ -		X	
1123-01-063	García Velázquez Sindy Marlen	\$ 92.00	\$ -		X	

**1.1.3. INVERSIONES FINANCIERAS**

SE ENCUENTRA INTEGRADO DE LA SIGUIENTE FORMA.

CUENTA	CONCEPTO	IMPORTE ENERO	IMPORTE DICIEMBRE	OBSERVACIONES
<b>1200</b>	<b>ACTIVO NO CIRCULANTE</b>	<b>\$ 120,851,135.69</b>	<b>\$ 120,782,036.05</b>	<b>Total</b>
1210	INVERSIONES FINANCIERAS A LARGO PLAZO	\$ 4,670,010.92	\$ 4,660,565.44	
1213	FIDEICOMISOS, MANDATOS Y CONTRATOS ANÁLOGOS	\$ 4,670,010.92	\$ 4,660,565.44	
1213-6	Fideicomisos, Mandatos y Contratos Análogos Públicos Financieros	\$ 4,670,010.92	\$ 4,660,565.44	
1213-6-01	PROFOCIE 14-15 Santander 65504772549 / 2002844-1	\$ -	\$ 20.18	Nota
1213-6-02	PROFOCIE 2015 Santander 65504772549 (Fideicomiso 2)	4,670,010.92	4,660,545.26	

**NOTA.** Se cancela el Pasivo de PROFOCIE 14-15 correspondiente a Honorarios Fiduciarios, con lo que queda cancelada la Subcuenta 1 (PROFOCIE 14-15) del Fideicomiso.

1.1.4. BIENES MUEBLES, INMUEBLES E INTANGIBLES

SE ENCUENTRA INTEGRADO DE LA SIGUIENTE FORMA.

CUESTA	CONCEPTO	IMPORTE		OBSERVACIONES
		ENERO	DICIEMBRE	
<b>1200</b>	<b>ACTIVO NO CIRCULANTE</b>	<b>\$ 120,851,135.69</b>	<b>\$ 120,782,036.05</b>	<b>Total</b>
<b>1230</b>	<b>BIENES INMUEBLES, INFRAESTRUCTURA Y CONSTRUCCIONES EN PROCESO</b>	<b>\$ 72,365,586.85</b>	<b>\$ 72,365,586.85</b>	<b>Suma Bienes Inmuebles</b>
1233	EDIFICIOS NO HABITACIONALES	\$ 62,811,169.09	\$ 62,811,169.09	
1233-01	Edificio UD1	\$ 24,095,657.76	\$ 24,095,657.76	
1233-02	Edificio UD2	\$ 21,650,289.71	\$ 21,650,289.71	
1233-03	Edificio UD2	\$ 17,065,221.62	\$ 17,065,221.62	
1239	OTROS BIENES INMUEBLES	\$ 9,554,417.76	\$ 9,554,417.76	
1239-001	Otra Exterior	\$ 3,593,361.10	\$ 3,593,361.10	
1239-002	Adecuación Grupos Vulnerables y Personas con Discapacidad	\$ 3,247,052.17	\$ 3,247,052.17	
1239-003	Otra Exterior UD2	\$ 2,714,004.49	\$ 2,714,004.49	
<b>1240</b>	<b>BIENES MUEBLES</b>	<b>\$ 43,963,680.90</b>	<b>\$ 43,904,026.74</b>	<b>Suma Bienes Muebles</b>
1241	MOBILIARIO Y EQUIPO DE ADMINISTRACIÓN	\$ 16,775,916.69	\$ 16,716,262.44	
1241-1-5111	Muebles de Oficina y Estantería	\$ 3,090,214.68	\$ 3,030,560.52	
1241-3-5151	Equipo de cómputo y de tecnologías de la información	\$ 11,955,463.80	\$ 11,955,463.80	
1241-9-5191	Otros mobiliarios y equipos de administración	\$ 1,730,238.12	\$ 1,730,238.12	
1242	MOBILIARIO Y EQUIPO EDUCACIONAL Y RECREATIVO	\$ 11,420,778.78	\$ 11,420,778.78	
1242-1-5211	Equipos y aparatos audiovisuales	\$ 640,443.39	\$ 640,443.39	
1242-2-5221	Aparatos Deportivos	\$ 78,102.10	\$ 78,102.10	
1242-3-5231	Cámaras Fotográficas y de video	\$ 20,100.13	\$ 20,100.13	
1242-9-5291	Otro mobiliario y equipo educacional y recreativo	\$ 10,682,133.16	\$ 10,682,133.16	
1243	EQUIPO E INSTRUMENTAL MÉDICO Y DE LABORATORIO	\$ 4,405,594.39	\$ 4,405,594.39	
1243-1-5311	Equipo médico y de laboratorio	\$ 3,459,960.08	\$ 3,459,960.08	
1243-2-5321	Instrumental médico y de laboratorio	\$ 945,634.31	\$ 945,634.31	
1244	Vehículos y Equipo de Transporte	\$ 923,986.19	\$ 923,986.19	
1244-1-5411	Automóviles y Equipo Terrestre	\$ 792,866.44	\$ 792,866.44	
1244-2-5421	Carrocerías y remolques	\$ 131,119.75	\$ 131,119.75	
1246	MAQUINARIA, OTROS EQUIPOS Y HERRAMIENTAS	\$ 10,437,404.94	\$ 10,437,404.94	
1246-1-5611	Maquinaria y Equipo Agropecuario	\$ 23,238.47	\$ 23,238.47	
1246-2-5621	Maquinaria y Equipo Industrial	\$ 68,574.28	\$ 68,574.28	
1246-4-5641	Sistemas de Aire Acondicionado, Calefacción y de Refrigeración Industrial y Comercial	\$ 50,966.40	\$ 50,966.40	
1246-5-5651	Equipo de Comunicación y Telecomunicación	\$ 592,161.28	\$ 592,161.28	
1246-6-5661	Equipos de Generación Eléctrica, Aparatos y Accesorios Eléctricos	\$ 357,292.21	\$ 357,292.21	
1246-7-5671	Herramientas y máquinas-herramienta	\$ 26,036.01	\$ 26,036.01	
1246-9-5691	Otros Equipos	\$ 9,319,136.29	\$ 9,319,136.29	
1250	ACTIVOS INTANGIBLES	\$ 2,878,574.10	\$ 2,878,574.10	<b>Suma Bienes Intangibles</b>
1251	SOFTWARE	\$ 2,678,417.26	\$ 2,678,417.26	
1251-0-5911	Software	\$ 2,678,417.26	\$ 2,678,417.26	
1254	LICENCIAS	\$ 200,156.84	\$ 200,156.84	
1254-1-5971	Licencias Informáticas e Intelectuales	\$ 200,156.84	\$ 200,156.84	

1.1.5. ESTIMACIONES Y DETERIOROS

SE ENCUENTRA INTEGRADO DE LA SIGUIENTE FORMA.

CUESTA	CONCEPTO	IMPORTE		OBSERVACIONES
		ENERO	DICIEMBRE	
<b>1260</b>	<b>DEPRECIACIÓN, DETERIORO Y AMORTIZACIÓN ACUMULADA DE BIENES</b>	<b>\$ 3,026,717.08</b>	<b>\$ 3,026,717.08</b>	<b>Total</b>
1263	DEPRECIACIÓN ACUMULADA DE BIENES MUEBLES	\$ 3,026,717.08	\$ 3,026,717.08	
1263-1	Depreciación Acumulada de Mobiliario y Equipo de Administración.	\$ 1,651,540.27	\$ 1,651,540.27	
1263-1-5111	Muebles de Oficina y Estantería	\$ 41,321.91	\$ 41,321.91	
1263-1-5151	Equipo de cómputo y de tecnologías de la información	\$ 1,536,125.12	\$ 1,536,125.12	
1263-1-5191	Otros Mobiliarios y Equipos de Administración	\$ 74,093.24	\$ 74,093.24	
1263-2	Depreciación Acumulada de Mobiliario y Equipo Educacional y Recreativo.	\$ 135,810.72	\$ 135,810.72	
1263-2-5211	Equipos y Aparatos Audiovisuales	\$ 39,396.37	\$ 39,396.37	
1263-2-5231	Cámaras Fotográficas y de Video	\$ 10,925.06	\$ 10,925.06	
1263-2-5291	Otro Mobiliario y Equipo Educacional y Recreativo	\$ 85,489.29	\$ 85,489.29	
1263-3	Depreciación Acumulada de Instrumental Médico y de Laboratorio.	\$ 298,170.34	\$ 298,170.34	
1263-3-5311	Equipo Médico y de Laboratorio	\$ 298,170.34	\$ 298,170.34	
1263-4	Depreciación Acumulada de Equipo de Transporte	\$ 250,959.00	\$ 250,959.00	
1263-4-5411	Automóviles y Equipo Terrestre	\$ 209,437.75	\$ 209,437.75	
1263-4-5421	Carrocerías y Remolques	\$ 41,521.25	\$ 41,521.25	
1263-6	Depreciación Acumulada de Maquinaria, otros Equipos y Herramientas	\$ 690,236.75	\$ 690,236.75	
1263-6-5621	Maquinaria y Equipo Industrial	\$ 1,258.56	\$ 1,258.56	
1263-6-5641	Sistemas de Aire Acondicionado, Calefacción y de Refrigeración Industrial y Comercial	\$ 2,267.03	\$ 2,267.03	
1263-6-5651	Equipo de Comunicación y Telecomunicación	\$ 34,990.15	\$ 34,990.15	
1263-6-5661	Equipos de Generación Eléctrica, Aparatos y Accesorios Eléctricos	\$ 3,450.54	\$ 3,450.54	
1263-6-5671	HERRAMIENTAS Y MAQUINAS-HERRAMIENTAS	\$ 216.96	\$ 216.96	
1263-6-5691	Otros Equipos	\$ 648,053.51	\$ 648,053.51	

NOTA. Las tasas de depreciación se encuentran establecidas en los lineamientos emitidos por el Consejo Nacional de Armonización Contable de la siguiente manera:

\*Guía de Vida Útil Estimada y Porcentajes de Depreciación\*

Cuenta	Concepto	Años de vida útil	% de depreciación
<b>BIENES INMUEBLES, INFRAESTRUCTURA Y CONSTRUCCIONES EN PROCESO</b>			
1.2.3	Viviendas	50	2
1.2.3.2	Edificios No Habitacionales	30	3.3
1.2.3.3	Infraestructura	25	4
1.2.3.9	Otros Bienes Inmuebles	20	5
<b>BIENES MUEBLES</b>			
1.2.4	Mobiliario y Equipo de Administración		
1.2.4.1	Muebles de Oficina y Estantería	10	10
1.2.4.1.1	Muebles, Excepto De Oficina y Estantería	10	10
1.2.4.1.2	Equipo de Cómputo y de Tecnologías de la Información	3	33.3
1.2.4.1.3	Otros Mobiliarios y Equipos de Administración	10	10
1.2.4.1.9	Mobiliario y Equipo Educativo y Recreativo		
1.2.4.2	Equipos y Aparatos Audiovisuales	3	33.3
1.2.4.2.1	Aparatos Deportivos	5	20
1.2.4.2.2	Cámaras Fotográficas y de Video	3	33.3
1.2.4.2.3	Otro Mobiliario y Equipo Educativo y Recreativo	5	20
1.2.4.2.9	Equipo e Instrumental Médico y de Laboratorio		
1.2.4.3.1	Equipo Médico y de Laboratorio	5	20
1.2.4.3.2	Instrumental Médico y de Laboratorio	5	20
1.2.4.4	Equipo de Transporte		
1.2.4.4.1	Automóviles y Equipo Terrestre	5	20
1.2.4.4.2	Carrcoerías y Remolques	5	20
1.2.4.4.3	Equipo Aeroespacial	5	20
1.2.4.4.4	Equipo Ferroviario	5	20
1.2.4.4.5	Embarcaciones	5	20
1.2.4.4.9	Otros Equipos de Transporte	5	20
1.2.4.5	Equipo de Defensa y Seguridad <sup>1</sup>	*	*
1.2.4.6	Maquinaria, Otros Equipos y Herramientas		
1.2.4.6.1	Maquinaria y Equipo Agropecuario	10	10
1.2.4.6.2	Maquinaria y Equipo Industrial	10	10
1.2.4.6.3	Maquinaria y Equipo de Construcción	10	10
1.2.4.6.4	Sistemas de Aire Acondicionado, Calefacción y de Refrigeración Industrial y Comercial	10	10
1.2.4.6.5	Equipo de Comunicación y Telecomunicación	10	10
1.2.4.6.6	Equipos de Generación Eléctrica, Aparatos y Accesorios Eléctricos	10	10
1.2.4.6.7	Herramientas y Máquinas-Herramienta	10	10
1.2.4.6.9	Otros Equipos	10	10
1.2.4.8	Activos Biológicos		
1.2.4.8.1	Bovinos	5	20
1.2.4.8.2	Porcinos	5	20
1.2.4.8.3	Aves	5	20
1.2.4.8.4	Ovinos y Caprinos	5	20
1.2.4.8.5	Peces y Acuicultura <sup>a</sup>	5	20
1.2.4.8.6	Equinos	5	20
1.2.4.8.7	Especies Menores y de Zoológico	5	20
1.2.4.8.8	Arboles y Plantas	5	20
1.2.4.8.9	Otros Activos Biológicos	5	20

**1.1.5. PASIVO**

SE ENCUENTRA INTEGRADO DE LA SIGUIENTE FORMA.

CUENTA	CONCEPTO	IMPORTE ENERO	IMPORTE DICIEMBRE	OBSERVACIONES	VENCIMIENTO
<b>2000</b>	<b>PASIVO</b>	<b>\$ 432,663.35</b>	<b>\$ 508,684.32</b>	<b>Total</b>	<b>180 DIAS</b>
<b>2110</b>	<b>CUENTAS POR PAGAR A CORTO PLAZO</b>	<b>\$ 432,663.35</b>	<b>\$ 508,684.32</b>	<b>Suma Cuentas por Pagar a Corto Plazo</b>	
2111	SERVICIOS PERSONALES POR PAGAR A CORTO PLAZO	\$ 232,023.83	\$ 21,479.16		X
2111-4-1410	Isstep Patronal 13%	\$ 73,693.17	-		X
2111-4-1411	Aportaciones de seguridad social	\$ 147,386.45	-		X
2111-4-1431	Aportaciones al sistema para el retiro	\$ 10,944.21	\$ 21,479.16		X
2112	PROVEEDORES POR PAGAR A CORTO PLAZO	\$ 43,061.94	\$ 50,902.28		X
2112-0-000030	Rosas Osorio Erika	\$ 0.60	\$ 1,330.60		
2112-0-000097	BANCO SANTANDER (MÉXICO) S.A.	\$ -	\$ 3,630.59		
2112-0-000100	COMISION FEDERAL DE ELECTRICIDAD	\$ -	\$ 8,224.00		
2112-0-000144	GOBIERNO DEL ESTADO DE PUEBLA / SECRETARÍA DE FINANZAS Y ADMINISTRACION	\$ 0.23	\$ 296.23		X
2112-0-000188	ZARAGOZA ROCHA Y ASOCIADOS SC	\$ 37,420.86	\$ 37,420.86		X
2112-1-000253	PRÉSTAMOS ISSSTEP	\$ 5,640.25	\$ -		X
2117	RETENCIONES Y CONTRIBUCIONES POR PAGAR A CORTO PLAZO	\$ 157,577.58	\$ 436,302.88		X
2117-11	Retencion ISR Sueldos y Salarios	\$ 95,757.30	\$ 287,541.35		X
2117-12	Retencion ISR Honorarios Asimilados	\$ 29,971.87	\$ 74,186.27		X
2117-5-3981	Impuesto sobre nóminas y otros que se derivan de una relación laboral	\$ 31,848.41	\$ 74,575.26		X

LA FACTIBILIDAD DE PAGO ES BUENA YA QUE SE TIENE SOLVENCIA FINANCIERA PARA CUBRIR NUESTRAS OBLIGACIONES

1.2. NOTAS AL ESTADO DE VARIACIONES EN LA HACIENDA PUBLICA/PATRIMONIO

SE ENCUENTRA INTEGRADO DE LA SIGUIENTE FORMA.

CONCEPTO	SUBTOTAL ENERO	IMPORTE ENERO	SUBTOTAL DICIEMBRE	IMPORTE DICIEMBRE
Hacienda Publica/ Patrimonio Contribuido		\$ 101,046,567.06		\$ 101,046,567.06
Hacienda Publica/ Patrimonio Generado		\$ 29,054,014.13		\$ 28,994,707.39
Variaciones De La Hacienda Publica/Patrimonio Neto Del Ejercicio	\$ 29,054,014.13		\$ 28,994,707.39	
Actualizaciones y Donaciones de Capital (Del Ejercicio)	\$ -		\$ -	
Otras Variaciones De La Hacienda Pública/Patrimonio Neto (De Ejercicios Anteriores)	\$ 28,905,037.31		\$ 26,130,225.02	
Resultado Del Ejercicio: Ahorro/Desahorro (Del Ejercicio)	\$ 148,976.82		\$ 2,864,482.37	
<b>Saldo Neto en la Hacienda Pública / Patrimonio</b>		<b>\$ 130,100,581.19</b>		<b>\$ 130,041,274.45</b>

EL ORIGEN DE LOS RECURSOS QUE MODIFICAN AL PATRIMONIO GENERADO, SON DE TRANSFERENCIAS, ASIGNACIONES, SUBSIDIOS Y OTRAS AYUDAS (ESTATAL Y FEDERAL)

1.3. NOTAS AL ESTADO DE ACTIVIDADES

1.3.1. INGRESOS DE GESTIÓN

SE ENCUENTRA INTEGRADO DE LA SIGUIENTE FORMA.

CUENTA	CONCEPTO	IMPORTE ENERO	IMPORTE DICIEMBRE	OBSERVACIONES
<b>4000</b>	<b>INGRESOS Y OTROS BENEFICIOS</b>	<b>\$ 1,431,629.41</b>	<b>\$ 29,599,496.59</b>	
<b>4100</b>	<b>INGRESOS DE GESTIÓN</b>	<b>\$ 13,995.41</b>	<b>\$ 135,700.49</b>	
<b>4150</b>	<b>PRODUCTOS DE TIPO CORRIENTE</b>	<b>\$ 13,995.41</b>	<b>\$ 135,700.49</b>	
4153-01	Rendimientos Bancarios	\$ 13,995.41	\$ 135,700.49	
4153-01-10	Rendim. Cta. 6080 BBVA Bancomer Repercusiones	\$ 4,529.75	\$ 50,859.55	Rendimiento de Repercusiones
4153-01-16	Rendim. Cta. 1217 BBVA Bancomer Fam 2012	\$ -	\$ 310.59	
4153-01-17	Rend. Cta. 2549 Santander Fidecomiso Profocle	\$ -	\$ 80,488.09	
4153-01-24	Rend. Cta. 2549 Santander Fidecomiso 2	\$ 9,465.66	\$ 4,042.26	
<b>4200</b>	<b>PARTICIPACIONES, APORTACIONES, TRANSFERENCIAS, ASIGNACIONES, SUBSIDIOS Y OTRAS AYUDAS</b>	<b>\$ 1,417,634.00</b>	<b>\$ 29,463,796.10</b>	
<b>4223</b>	<b>SUBSIDIOS Y SUBVENCIONES</b>	<b>\$ 1,417,634.00</b>	<b>\$ 29,463,796.10</b>	
4223-50	SUBSIDIO FEDERAL	\$ 869,029.00	\$ 10,253,009.00	Subsidio Federal
4223-50-1	FED. Capítulo 1000	\$ 779,899.92	\$ 8,739,855.20	
4223-50-2	FED. Capítulo 2000	\$ 18,392.41	\$ 307,574.88	
4223-50-3	FED. Capítulo 3000	\$ 70,736.67	\$ 1,205,578.92	
4223-51	INGRESOS EXTRAORDINARIOS	\$ -	\$ 5,614,238.31	
4223-51-003	FAM 2012 (REINTEGRO)	\$ -	\$ 879,735.31	
4223-51-004	PROFOCIE 2015	\$ -	\$ 4,656,503.00	
4223-51-005	PRODEP 2015	\$ -	\$ 78,000.00	
4223-60	SUBSIDIO ESTATAL	\$ 548,605.00	\$ 10,253,009.00	Subsidio Estatal
4223-60-1	EST. Capítulo 1000	\$ 463,227.10	\$ 8,739,855.20	
4223-60-2	EST. Capítulo 2000	\$ 17,618.34	\$ 324,000.00	
4223-60-3	EST. Capítulo 3000	\$ 67,759.56	\$ 1,189,153.80	
4223-61	DERECHOS	\$ -	\$ 3,227,156.72	Captación de Derechos
4223-61-2	DER. Capítulo 2000	\$ -	\$ 96,421.72	
4223-61-3	DER. Capítulo 3000	\$ -	\$ 2,498,672.91	
4223-61-4	DER. Capítulo 4000	\$ -	\$ 400,673.42	
4223-61-5	DER. Capítulo 5000	\$ -	\$ 231,388.67	
4223-62	SUBSIDIO ESTATAL AMPLIACIONES	\$ -	\$ 116,383.07	
4223-62-5	EST. Capítulo 5000 Ampl.	\$ -	\$ 116,383.07	

NOTA 1. Se recibe por parte de la Federación una ministración de recursos por un monto de \$869,029.00 correspondientes al mes de Enero Subsidio Federal Ordinario 2016

NOTA 2. Se recibe por parte del Estado una ministración por un monto de \$548,605.00 correspondientes al mes de Enero Subsidio Estatal Ordinario 2016

**1.3.2. GASTOS Y OTRAS PERDIDAS**

SE ENCUENTRA INTEGRADO DE LA SIGUIENTE FORMA.

CUENTA	CONCEPTO	IMPORTE ENERO	IMPORTE DICIEMBRE	OBSERVACIONES
<b>5000</b>	<b>GASTOS Y OTRAS PÉRDIDAS</b>	<b>\$ 1,282,652.59</b>	<b>\$ 26,735,014.22</b>	
5100	GASTOS DE FUNCIONAMIENTO	\$ 1,282,652.59	\$ 23,259,732.54	
5110	SERVICIOS PERSONALES	\$ 1,218,359.07	\$ 16,389,561.38	
5111	REMUNERACIONES AL PERSONAL DE CARÁCTER PERMANENTE	\$ 646,310.95	\$ 7,606,875.43	Personal Administrativo
5112	REMUNERACIONES AL PERSONAL DE CARÁCTER TRANSITORIO	\$ 413,005.00	\$ 5,792,456.81	Personal Académico
5113	REMUNERACIONES ADICIONALES Y ESPECIALES	\$ 713.01	\$ 1,060,441.86	
5114	SEGURIDAD SOCIAL	\$ 158,330.11	\$ 1,850,813.19	
5115	OTRAS PRESTACIONES SOCIALES Y ECONÓMICAS	\$ -	\$ 78,974.09	
5120	MATERIALES Y SUMINISTROS	\$ 6,033.89	\$ 1,272,281.96	
5121	MATERIALES DE ADMINISTRACIÓN, EMISIÓN DE DOCUMENTOS Y	\$ 140.70	\$ 284,696.85	
5122	ALIMENTOS Y UTENSILIOS	\$ 3,497.00	\$ 87,084.29	
5124	MATERIALES Y ARTÍCULOS DE CONSTRUCCIÓN Y DE REPARACIÓN	\$ -	\$ 356,889.16	
5125	PRODUCTOS QUÍMICOS, FARMACÉUTICOS Y DE LABORATORIO	\$ -	\$ 35,853.59	
5126	COMBUSTIBLES, LUBRICANTES Y ADITIVOS	\$ 2,263.20	\$ 70,112.14	
5127	VESTUARIO, BLANCOS, PRENDAS DE PROTECCIÓN Y ARTÍCULOS DEPORTIVOS	\$ -	\$ 50,928.60	
5129	HERRAMIENTAS, REFACCIONES Y ACCESORIOS MENORES	\$ 132.99	\$ 386,717.33	
5130	SERVICIOS GENERALES	\$ 58,259.63	\$ 5,597,889.20	
5131	SERVICIOS BÁSICOS	\$ 2,480.00	\$ 631,136.97	
5132	SERVICIOS DE ARRENDAMIENTO	\$ -	\$ 686,430.10	
5133	SERVICIOS PROFESIONALES, CIENTÍFICOS Y TÉCNICOS Y OTROS SERVICIOS	\$ -	\$ 1,932,009.70	
5134	SERVICIOS FINANCIEROS, BANCARIOS Y COMERCIALES	\$ 1,306.48	\$ 214,072.44	
5135	SERVICIOS DE INSTALACIÓN, REPARACIÓN, MANTENIMIENTO Y CONSERVACIÓN	\$ -	\$ 1,093,470.67	
5136	SERVICIOS DE COMUNICACIÓN SOCIAL Y PUBLICIDAD	\$ -	\$ 81,234.80	
5137	SERVICIOS DE TRASLADO Y VIÁTICOS	\$ 4,001.00	\$ 213,586.55	
5138	SERVICIOS OFICIALES	\$ -	\$ 174,744.16	
5139	OTROS SERVICIOS GENERALES	\$ 50,472.15	\$ 571,203.81	
5200	TRANSFERENCIAS, ASIGNACIONES, SUBSIDIOS Y OTRAS AYUDAS	\$ -	\$ 448,564.60	
5240	AYUDAS SOCIALES	\$ -	\$ 448,564.60	
5241	AYUDAS SOCIALES A PERSONAS	\$ -	\$ 200,248.06	
5243	AYUDAS SOCIALES A INSTITUCIONES	\$ -	\$ 248,316.54	
5500	OTROS GASTOS Y PÉRDIDAS EXTRAORDINARIAS	\$ -	\$ 3,026,717.08	
5510	ESTIMACIONES, DEPRECIACIONES, DETERIOROS, OBSOLESCENCIA	\$ -	\$ 3,026,717.08	
5515	DEPRECIACIÓN DE BIENES MUEBLES	\$ -	\$ 3,026,717.08	

**1.4. NOTAS AL ESTADO DE FLUJOS DE EFECTIVO**

**1.4.1. ANALISIS DE LOS SALDOS INICIAL Y FINAL DEL ESTADO DE FLUJO DE EFECTIVO**

CONCEPTO	IMPORTE ENERO	IMPORTE DICIEMBRE	OBSERVACIONES
EFFECTIVO EN BANCOS - TESORERIA	\$ 7,353,788.24	\$ 7,444,282.92	Integra Bancos y Fondo Fijo
EFFECTIVO EN BANCOS - DEPENDENCIAS			
INVERSIONES TEMPORALES (HASTA 3 MESES )	\$ 2,328,168.95	\$ 2,323,639.20	
FONDOS CON AFECTACION ESPECIFICA			
DEPOSITOS DE FONDOS DE TERCEROS Y OTROS	\$ 151.66	\$ 0.60	
<b>TOTAL DE EFECTIVO Y EQUIVALENTES</b>	<b>\$ 9,682,108.85</b>	<b>\$ 9,767,922.72</b>	

**1.4.2. ADQUISICIONES DE BIENES MUEBLES E INMUEBLES EN EL PERIODO**

CUENTA	CONCEPTO	IMPORTE ENERO	ACUMULADO	FONDO DE ADQUISICIÓN
1241-1-5111	Muebles de Oficina y Estantería	\$ 59,654.16	\$ 59,654.16	
1241-3-5151	Equipo de cómputo y de tecnologías de la información		\$ -	
1241-9-5191	Otros mobiliarios y equipos de administración		\$ -	
1242-1-5211	Equipos y aparatos audiovisuales		\$ -	
1242-3-5231	Cámaras Fotográficas y de video		\$ -	
1242-9-5291	Otro mobiliario y equipo educacional y recreativo		\$ -	
1243-1-5311	Equipo médico y de laboratorio		\$ -	
1244-1-5411	Automóviles y Equipo Terrestre		\$ -	
1244-2-5421	Carrocerías y remolques		\$ -	
1246-2-5621	Maquinaria y Equipo Industrial		\$ -	
1246-4-5641	Sistemas de Aire Acondicionado, Calefacción y de Refrigeración Industrial y Comercial		\$ -	
1246-5-5651	Equipo de Comunicación y Telecomunicación		\$ -	
1246-6-5661	Equipos de Generación Eléctrica, Aparatos y Accesorios Eléctricos		\$ -	
1246-7-5671	Herramientas y máquinas-herramienta		\$ -	
1246-9-5691	Otros Equipos		\$ -	
1251-0-5911	Software		\$ -	
1254-1-5971	Licencias Informáticas e Intelectuales		\$ -	
		<b>\$ 59,654.16</b>	<b>\$ 59,654.16</b>	

**2. NOTAS DE MEMORIA (CUENTAS DE ORDEN)**

SE ENCUENTRA INTEGRADO DE LA SIGUIENTE FORMA.

CUENTA	CONCEPTO	IMPORTE ENERO	IMPORTE DICIEMBRE	OBSERVACIONES
<b>7000</b>	<b>CUENTAS DE ORDEN CONTABLES</b>	\$ -	\$ -	
7100	VALORES	\$ -	\$ -	
7110	VALORES EN CUSTODIA	\$ 2,068,317.12	\$ 2,068,317.12	
7110-01	BIENES INMUEBLES POR RECIBIR	\$ 1.00	\$ 1.00	Nota 2
7110-02	REPERCUSIONES	\$ 2,068,316.12	\$ 2,068,316.12	Nota 1
7110-02-1410	PROV. SEG. SOCIAL CUOTA PATRONAL	\$ 1,499,552.90	\$ 1,499,552.90	
7110-02-1420	PROV. VIVIENDA CUOTA PATRONAL	\$ 384,848.40	\$ 384,848.40	
7110-02-1430	PROV. SAR CUOTA PATRONAL	\$ 183,914.82	\$ 183,914.82	

**NOTA 1.** DURANTE EL PERIODO DEL 01 DE ENERO DE 2010 AL 30 DE ABRIL DE 2012 POR CAUSAS AJENAS, ESTA UNIVERSIDAD NO CONTO CON LAS PRESTACIONES DE SEGURIDAD SOCIAL PARA LOS TRABAJADORES COMO SON EL S.A.R, VIVIENDA E ISSSTEP, SIN EMBARGO, LAS CUOTA PATRONALES SE REGISTRARON EN CUENTAS DE ORDEN Y SE ENCUENTRAN DEPOSITADOS EN LA CUENTA BANCARIA NÚMERO 0180476080 DE BBVA BANCOMER.

**NOTA 2.** SE TIENE PENDIENTE DE RECIBIR POR MEDIO DE ACTA ENTREGA-RECEPCIÓN, EN TERRENO DE LA UNIVERSIDAD, POR LO QUE SE MANTIENE EN CUENTAS DE ORDEN

**3. NOTAS DE GESTION ADMINISTRATIVA**

**3.1. PANORAMA ECONOMICO Y FINANCIERO**

LA UNIVERSIDAD POLITÉCNICA DE AMOZOC SE RIGE BAJO EL CALENDARIO DE PRESUPUESTO DE INGRESOS FEDERAL Y ESTATAL CORRESPONDIENTE A 2014 Y A LOS REMANENTES DE EJERCICIOS ANTERIORES, BAJO ESTAS CONDICIONES SE TOMAN DECISIONES EN EL EJERCICIO DE PRESUPUESTO DE EGRESOS.

**3.2. AUTORIZACION E HISTORIA**

LA UNIVERSIDAD POLITÉCNICA DE AMOZOC SE CREO MEDIANTE DECRETO PUBLICADO EN EL DIARIO OFICIAL DEL ESTADO DE PUEBLA EL 28 DE AGOSTO DE 2009

**3.3. ORGANIZACIÓN Y OBJETO SOCIAL**

**3.3.1. OBJETO SOCIAL**

- I.- Impartir educación superior en los niveles de Licenciatura, Especialización, Maestría, Doctorado, así como cursos de actualización en sus diversas modalidades, incluyendo educación a distancia, diseñados con base en competencias, para preparar profesionales con una sólida formación científica, tecnológica y en valores, conscientes del contexto nacional e internacional, en lo económico, político, social, del medio ambiente y cultural;
- II.- Llevar a cabo la investigación aplicada y desarrollo tecnológico, pertinentes para el desarrollo económico y social de la región, del Estado y del País;
- III.- Difundir el conocimiento y la cultura a través de la extensión universitaria y la formación a lo largo de toda la vida;
- IV.- Prestar servicios tecnológicos y de asesoría que contribuyan a mejorar el desempeño de las empresas y otras organizaciones de la región y del Estado, principalmente;
- V.- Impartir programas de educación continua con orientación a la capacitación para el trabajo y al fomento de la cultura tecnológica en la región y en el Estado; y
- VI.- Cumplir con cualquier otro que permita consolidar el modelo educativo con base en competencias.

**3.3.2. PRINCIPAL ACTIVIDAD**

IMPARTIR EDUCACIÓN SUPERIOR EN EL NIVEL DE LICENCIATURA

**3.3.3. EJERCICIO FISCAL**

EL EJERCICIO FISCAL ES A PARTIR DEL 01 DE ENERO AL 31 DE DICIEMBRE DE 2016

**3.3.4. REGIMEN JURÍDICO**

ES UN ORGANISMO PUBLICO DESCENTRALIZADO DEL ESTADO CON PERSONALIDAD JURIDICA Y PATRIMONIO PROPIOS

**3.3.5. CONSIDERACIONES FISCALES DEL ENTE**

ES RETENEDOR DEL IMPUESTO SOBRE LA RENTA POR SALARIOS Y HONORARIOS TRIBUTA DE IGUAL MANERA EN LA LEY DEL ISSTEP

**3.4. BASES DE PREPARACION DE LOS ESTADOS FINANCIEROS**

LOS ESTADOS FINANCIEROS ESTAN BASADOS EN LA NORMATIVIDAD EMITIDA POR EL CONAC Y LAS DISPOSICIONES LEGALES APLICABLES

SE APLICÓ LA NORMATIVIDAD PARA EL RECONOCIMIENTO, VALUACION Y REVELACION DE LOS DIFERENTES RUBROS DE LA INFORMACION FINANCIERA, ASI COMO LAS BASES PARA LA MEDICION UTILIZADAS PARA LA ELABORACION DE LOS ESTADOS FINANCIEROS.

SE APLICARON LOS POSTULADOS BASICOS DE CONTABILIDAD

**3.5 Fideicomisos, Mandatos y Análogos**

CUENTA	CONCEPTO	IMPORTE ENERO
1210	INVERSIONES FINANCIERAS A LARGO PLAZO	\$ 4,670,010.92
1213	FIDEICOMISOS, MANDATOS Y CONTRATOS ANÁLOGOS	\$ 4,670,010.92
1213-6	Fideicomisos, Mandatos y Contratos Análogos Públicos Financieros	\$ 4,670,010.92
1213-6-01	PROFOCIE 14-15 Santander 65504772549 / 2002844-1	\$ -
1213-6-02	PROFOCIE 2015 Santander 65504772549 (Fidecomiso 2)	\$ 4,670,010.92

**3.6 RESPONSABILIDAD SOBRE LA PRESENTACIÓN RAZONABLE DE LA INFORMACIÓN CONTABLE**

BAJO PROTESTA DE DECIR VERDAD DECLARAMOS QUE LOS ESTADOS FINANCIEROS Y SUS NOTAS, SON RAZONABLEMENTE CORRECTOS Y SON RESPONSABILIDAD DEL EMISOR.



---

MTRD. HÉCTOR ENRIQUE ARREOLA IBARRA  
RECTOR





---

LIC. FERNANDO MARCO DÁVILA GALEAZZI  
SECRETARIO ADMINISTRATIVO

Cuenta Contable	Saldo Inicial	Cargos del periodo	Abonos del periodo	Saldo Final	Flujo del Periodo
1000 ACTIVO	\$130,549,958.77	\$3,429,018.72	\$3,445,732.95	\$130,533,244.54	-\$16,714.23
1100 ACTIVO CIRCULANTE	\$9,767,922.72	\$3,359,898.90	\$3,445,712.77	\$9,682,108.85	-\$85,813.87
1110 EFECTIVO Y EQUIVALENTES	\$7,444,282.92	\$1,916,433.18	\$2,006,927.86	\$7,353,788.24	-\$90,494.68
1111 EFECTIVO	\$0.00	\$7,000.00	\$0.00	\$7,000.00	\$7,000.00
1112 BANCOS/TESORERÍA	\$7,444,282.92	\$1,909,433.18	\$2,006,927.86	\$7,346,788.24	-\$97,494.68
1120 DERECHOS A RECIBIR EFECTIVO O EQUIVALENTES	\$2,323,639.80	\$1,443,465.72	\$1,438,784.91	\$2,328,320.61	\$4,680.81
1121 INVERSIONES FINANCIERAS DE CORTO PLAZO	\$2,323,639.20	\$4,529.75	\$0.00	\$2,328,168.95	\$4,529.75
1122 CUENTAS POR COBRAR A CORTO PLAZO	\$0.00	\$1,417,634.00	\$1,417,634.00	\$0.00	\$0.00
1123 DEUDORES DIVERSOS POR COBRAR A CORTO PLAZO	\$0.60	\$7,306.56	\$7,155.50	\$151.66	\$151.06
1124 INGRESOS POR RECUPERAR A CORTO PLAZO	\$0.00	\$13,995.41	\$13,995.41	\$0.00	\$0.00
1200 ACTIVO NO CIRCULANTE	\$120,782,036.05	\$69,119.82	\$20.18	\$120,851,135.69	\$69,099.64
1210 INVERSIONES FINANCIERAS A LARGO PLAZO	\$4,660,565.44	\$9,465.66	\$20.18	\$4,670,010.92	\$9,445.48
1213 FIDEICOMISOS, MANDATOS Y CONTRATOS ANÁLOGOS	\$4,660,565.44	\$9,465.66	\$20.18	\$4,670,010.92	\$9,445.48
1230 BIENES INMUEBLES, INFRAESTRUCTURA Y CONSTRUCCIONES EN PF	\$72,365,586.85	\$0.00	\$0.00	\$72,365,586.85	\$0.00
1233 EDIFICIOS NO HABITACIONALES	\$62,811,169.09	\$0.00	\$0.00	\$62,811,169.09	\$0.00
1239 OTROS BIENES INMUEBLES	\$9,554,417.76	\$0.00	\$0.00	\$9,554,417.76	\$0.00
1240 BIENES MUEBLES	\$43,904,026.74	\$59,654.16	\$0.00	\$43,963,680.90	\$59,654.16
1241 MOBILIARIO Y EQUIPO DE ADMINISTRACIÓN	\$16,716,262.44	\$59,654.16	\$0.00	\$16,775,916.60	\$59,654.16
1242 MOBILIARIO Y EQUIPO EDUCACIONAL Y RECREATIVO	\$11,420,778.78	\$0.00	\$0.00	\$11,420,778.78	\$0.00
1243 EQUIPO E INSTRUMENTAL MÉDICO Y DE LABORATORIO	\$4,405,594.39	\$0.00	\$0.00	\$4,405,594.39	\$0.00
1244 VEHÍCULOS Y EQUIPO DE TRANSPORTE	\$923,986.19	\$0.00	\$0.00	\$923,986.19	\$0.00
1246 MAQUINARIA, OTROS EQUIPOS Y HERRAMIENTAS	\$10,437,404.94	\$0.00	\$0.00	\$10,437,404.94	\$0.00
1250 ACTIVOS INTANGIBLES	\$2,878,574.10	\$0.00	\$0.00	\$2,878,574.10	\$0.00
1251 SOFTWARE	\$2,678,417.26	\$0.00	\$0.00	\$2,678,417.26	\$0.00
1254 LICENCIAS	\$200,156.84	\$0.00	\$0.00	\$200,156.84	\$0.00
1260 DEPRECIACIÓN, DETERIORO Y AMORTIZACIÓN ACUMULADA DE BIEN	\$3,026,717.08	\$0.00	\$0.00	\$3,026,717.08	\$0.00
1263 DEPRECIACIÓN ACUMULADA DE BIENES MUEBLES	\$3,026,717.08	\$0.00	\$0.00	\$3,026,717.08	\$0.00

BAJO PROTESTA DE DECIR VERDAD DECLARAMOS QUE LOS ESTADOS FINANCIEROS Y SUS NOTAS SON RAZONABLEMENTE CORRECTOS Y SON RESPONSABILIDAD DEL EMISOR



Cuenta Contable	Saldo Inicial	Cargos del periodo	Abonos del periodo	Saldo Final	Flujo del Periodo
 _____ MTRO. HÉCTOR ENRIQUE ARREOLA IBARRA RECTOR			 _____ LIC. FERNANDO MARCO DAVILA GALEAZZI SECRETARIO ADMINISTRATIVO		

**Universidad Politécnica de Amozoc Puebla**  
**Estado de Puebla**  
**Estado Analítico de la Deuda y Otros Pasivos**  
**Del 01/ene./2016 Al 31/ene./2016**

Usr: Edwin  
Rep: rptEstadoAnalíticoDeudaYPasivos

Fecha y | 08/feb./2016  
hora de Impresión | 05:16 p. m.

Denominación de las Deudas	Moneda de Contratación	Institución o País Acreedor	Saldo Inicial del Periodo	Saldo Final del Periodo
<b>DEUDA PÚBLICA</b>				
<b>Corto Plazo</b>				
<b>Deuda Interna</b>				
Instituciones de Crédito	Peso	México	\$0.00	\$0.00
Títulos y Valores	Peso	México	\$0.00	\$0.00
Arrendamientos Financieros	Peso	México	\$0.00	\$0.00
<b>Deuda Externa</b>				
Organismos Financieros Internacionales	Peso	México	\$0.00	\$0.00
Deuda Bilateral	Peso	México	\$0.00	\$0.00
Títulos y Valores	Peso	México	\$0.00	\$0.00
Arrendamientos Financieros	Peso	México	\$0.00	\$0.00
Subtotal a Corto Plazo	Peso	México	\$0.00	\$0.00
<b>Largo Plazo</b>				
<b>Deuda Interna</b>				
Instituciones de Crédito	Peso	México	\$0.00	\$0.00
Títulos y Valores	Peso	México	\$0.00	\$0.00
Arrendamientos Financieros	Peso	México	\$0.00	\$0.00
<b>Deuda Externa</b>				
Organismos Financieros Internacionales	Peso	México	\$0.00	\$0.00
Deuda Bilateral	Peso	México	\$0.00	\$0.00
Títulos y Valores	Peso	México	\$0.00	\$0.00
Subtotal a Largo Plazo	Peso	México	\$0.00	\$0.00
<b>Otros Pasivos</b>	<b>Peso</b>	<b>México</b>	<b>\$508,684.32</b>	<b>\$432,663.35</b>
<b>Total Deuda y Otros Pasivos</b>	<b>Peso</b>	<b>México</b>	<b>\$508,684.32</b>	<b>\$432,663.35</b>

BAJO PROTESTA DE DECIR VERDAD DECLARAMOS QUE LOS ESTADOS FINANCIEROS Y SUS NOTAS SON RAZONABLEMENTE CORRECTOS Y SON RESPONSABILIDAD DEL EMISOR

Denominación de las Deudas	Moneda de Contratación	Institución o País Acreedor	Saldo Inicial del Periodo	Saldo Final del Periodo
----------------------------	------------------------	-----------------------------	---------------------------	-------------------------

**DEUDA PÚBLICA**

  
\_\_\_\_\_  
MTRO. HECTOR ENRIQUE ARREOLA IBARRA  
RECTOR

  
\_\_\_\_\_  
LIC. FERNANDO MARCO DAVILA GALEAZZI  
SECRETARIO ADMINISTRATIVO


Del 01/ene./2016 al 31/ene./2016


UdI. CUWII  
Rep: rptEstadoResultado

Fecha y hora de Impresión 08/feb./2016  
05:17 p. m.

	PERIODO	%	ACUMULADO	%
	1/ene. al 31/ene./2016		01/ene al 31/ene./2016	
<b>INGRESOS Y OTROS BENEFICIOS</b>				
INGRESOS DE GESTIÓN	\$13,995.41	0.97 %	\$13,995.41	0.97 %
PRODUCTOS DE TIPO CORRIENTE	\$13,995.41	0.97 %	\$13,995.41	0.97 %
PARTICIPACIONES, APORTACIONES, TRANSFERENCIAS, ASIGNACIONES	\$1,417,634.00	99.02 %	\$1,417,634.00	99.02 %
TRANSFERENCIAS, ASIGNACIONES, SUBSIDIOS Y OTRAS AYUDAS	\$1,417,634.00	99.02 %	\$1,417,634.00	99.02 %
SUBSIDIOS Y SUBVENCIONES	\$1,417,634.00	99.02 %	\$1,417,634.00	99.02 %
OTROS INGRESOS Y BENEFICIOS	\$0.00	0.00 %	\$0.00	0.00 %
<b>Total de Ingresos</b>	<b>\$1,431,629.41</b>	<b>100.00 %</b>	<b>\$1,431,629.41</b>	<b>100.00 %</b>
<b>GASTOS Y OTRAS PÉRDIDAS</b>				
GASTOS DE FUNCIONAMIENTO	\$1,282,652.59	89.59 %	\$1,282,652.59	89.59 %
SERVICIOS PERSONALES	\$1,218,359.07	85.10 %	\$1,218,359.07	85.10 %
MATERIALES Y SUMINISTROS	\$6,033.89	0.42 %	\$6,033.89	0.42 %
SERVICIOS GENERALES	\$58,259.63	4.06 %	\$58,259.63	4.06 %
TRANSFERENCIAS, ASIGNACIONES, SUBSIDIOS Y OTRAS AYUDAS	\$0.00	0.00 %	\$0.00	0.00 %
PARTICIPACIONES Y APORTACIONES	\$0.00	0.00 %	\$0.00	0.00 %
INTERESES, COMISIONES Y OTROS GASTOS DE LA DEUDA PÚBLICA	\$0.00	0.00 %	\$0.00	0.00 %
OTROS GASTOS Y PÉRDIDAS EXTRAORDINARIAS	\$0.00	0.00 %	\$0.00	0.00 %
INVERSIÓN PÚBLICA	\$0.00	0.00 %	\$0.00	0.00 %
<b>Total de Gastos y otras Perdidas</b>	<b>\$1,282,652.59</b>	<b>89.59 %</b>	<b>\$1,282,652.59</b>	<b>89.59 %</b>
<b>Ahorro / Desahorro Neto del Ejercicio</b>	<b>\$148,976.82</b>	<b>10.40 %</b>	<b>\$148,976.82</b>	<b>10.40 %</b>


BAJO PROTESTA DE DECIR VERDAD DECLARAMOS QUE LOS ESTADOS FINANCIEROS Y SUS NOTAS SON RAZONABLEMENTE CORRECTOS Y SON RESPONSABILIDAD DEL EMISOR


  
MTRO. HÉCTOR ENRIQUE ARREOLA IBARRA  
RECTOR

  
LIC. FERNANDO MARCO DAVILA GALEAZZI  
SECRETARIO ADMINISTRATIVO

	<u>2016</u>	<u>2015</u>
<b>INGRESOS Y OTROS BENEFICIOS</b>		
INGRESOS DE GESTIÓN	\$13,995.41	\$4,665.55
PRODUCTOS DE TIPO CORRIENTE *	\$13,995.41	\$4,665.55
PARTICIPACIONES, APORTACIONES, TRANSFERENCIAS, ASIGNACIONES, SUBSIDIOS Y C	\$1,417,634.00	\$1,417,634.00
TRANSFERENCIAS, ASIGNACIONES, SUBSIDIOS Y OTRAS AYUDAS	\$1,417,634.00	\$1,417,634.00
SUBSIDIOS Y SUBVENCIONES	\$1,417,634.00	\$1,417,634.00
OTROS INGRESOS Y BENEFICIOS	\$0.00	\$0.00
<b>Total de Ingresos y Otros Beneficios</b>	<b>\$1,431,629.41</b>	<b>\$1,422,299.55</b>
<b>GASTOS Y OTRAS PÉRDIDAS</b>		
GASTOS DE FUNCIONAMIENTO	\$1,282,652.59	\$1,212,476.59
SERVICIOS PERSONALES	\$1,218,359.07	\$1,129,426.66
MATERIALES Y SUMINISTROS	\$6,033.89	\$14,227.58
SERVICIOS GENERALES	\$58,259.63	\$68,822.35
TRANSFERENCIAS, ASIGNACIONES, SUBSIDIOS Y OTRAS AYUDAS	\$0.00	\$0.00
PARTICIPACIONES Y APORTACIONES	\$0.00	\$0.00
INTERESES, COMISIONES Y OTROS GASTOS DE LA DEUDA PÚBLICA	\$0.00	\$0.00
OTROS GASTOS Y PÉRDIDAS EXTRAORDINARIAS	\$0.00	\$0.00
INVERSIÓN PÚBLICA	\$0.00	\$0.00
<b>Total de Gastos y otras Pérdidas</b>	<b>\$1,282,652.59</b>	<b>\$1,212,476.59</b>
<b>Resultado del Ejercicio (Ahorro/Desahorro)</b>	<b>\$148,976.82</b>	<b>\$209,822.96</b>

BAJO PROTESTA DE DECIR VERDAD DECLARAMOS QUE LOS ESTADOS FINANCIEROS Y SUS NOTAS SON RAZONABLEMENTE CORRECTOS Y SON RESPONSABILIDAD DEL EMISOR

  
\_\_\_\_\_  
MTRO. HECTOR ENRIQUE ARREOLA IBARRA  
RECTOR

  
\_\_\_\_\_  
LIC. FERNANDO MARCO DAVILA GALEAZZI  
SECRETARIO ADMINISTRATIVO

Concepto	2016	2015
<b>FLUJOS DE EFECTIVO DE LAS ACTIVIDADES DE OPERACIÓN</b>		
ORIGEN	\$1,431,629.41	\$1,417,634.00
PRODUCTOS DE TIPO CORRIENTE	\$13,995.41	\$0.00
TRANSFERENCIAS, ASIGNACIONES, SUBSIDIOS Y OTRA AYUDAS	\$1,417,634.00	\$1,417,634.00
APLICACIÓN	\$1,462,469.93	\$18,265,148.89
SERVICIOS PERSONALES	\$1,060,028.96	\$973,723.65
OTRAS APLICACIONES DE OPERACIÓN	\$369,995.60	\$17,237,635.74
MATERIALES Y SUMINISTROS	\$6,033.89	\$14,227.58
SERVICIOS GENERALES	\$26,411.48	\$39,561.92
FLUJOS NETOS DE EFECTIVO POR ACTIVIDADES DE OPERACIÓN	-\$30,840.52	-\$16,847,514.89
<b>FLUJOS DE EFECTIVO DE LAS ACTIVIDADES DE INVERSIÓN</b>		
APLICACIÓN	\$59,654.16	\$7,000.00
BIENES MUEBLES	\$59,654.16	\$7,000.00
FLUJOS NETOS DE EFECTIVO POR ACTIVIDADES DE INVERSIÓN	-\$59,654.16	-\$7,000.00
<b>FLUJO DE EFECTIVO DE LAS ACTIVIDADES DE FINANCIAMIENTO</b>		
INCREMENTO/DISMINUCIÓN NETA EN EL EFECTIVO Y EQUIVALENTES AL EFECTIVO Y EQUIVALENTES AL EFECTIVO AL INICIO DEL EJERCICIO	-\$90,494.68	-\$16,854,514.89
EFECTIVO Y EQUIVALENTES AL EFECTIVO AL INICIO DEL EJERCICIO	\$7,444,282.92	\$16,854,514.89
EFECTIVO Y EQUIVALENTES AL EFECTIVO AL FINAL DEL EJERCICIO	\$7,353,788.24	\$0.00

BAJO PROTESTA DE DECIR VERDAD DECLARAMOS QUE LOS ESTADOS FINANCIEROS Y SUS NOTAS SON RAZONABLEMENTE CORRECTOS Y SON RESPONSABILIDAD DEL EMISOR

  
MTRO. HÉCTOR ENRIQUE ARREOLA IBARRA

RECTOR

  
LIC. FERNANDO MARCO DAVILA GALEAZZI

SECRETARIO ADMINISTRATIVO

Rubros de los Ingresos	Ingreso					Diferencia
	Estimado	Ampliaciones / (Reducciones)	Modificado	Devengados	Recaudado	
INGRESOS DERIVADOS DE FINANCIAMIENTOS	\$0.00	\$0.00	\$0.00	\$0.00	\$0.00	0.00
IMPUESTOS	\$0.00	\$0.00	\$0.00	\$0.00	\$0.00	0.00
CUOTAS Y APORTACIONES DE SEGURIDAD SOCIAL	\$0.00	\$0.00	\$0.00	\$0.00	\$0.00	0.00
CONTRIBUCIONES DE MEJORAS	\$0.00	\$0.00	\$0.00	\$0.00	\$0.00	0.00
DERECHOS	\$0.00	\$0.00	\$0.00	\$0.00	\$0.00	0.00
PRODUCTOS	\$0.00	\$13,995.41	\$13,995.41	\$13,995.41	\$13,995.41	13,995.41
Corriente	\$0.00	\$13,995.41	\$13,995.41	\$13,995.41	\$13,995.41	13,995.41
Capital	\$0.00	\$0.00	\$0.00	\$0.00	\$0.00	0.00
APROVECHAMIENTOS	\$0.00	\$0.00	\$0.00	\$0.00	\$0.00	0.00
Corriente	\$0.00	\$0.00	\$0.00	\$0.00	\$0.00	0.00
Capital	\$0.00	\$0.00	\$0.00	\$0.00	\$0.00	0.00
INGRESOS POR VENTAS DE BIENES	\$0.00	\$0.00	\$0.00	\$0.00	\$0.00	0.00
PARTICIPACIONES Y APORTACIONES	\$0.00	\$0.00	\$0.00	\$0.00	\$0.00	0.00
TRANSFERENCIAS, ASIGNACIONES, SUBSIDIOS Y OTRA AYUDAS	\$31,348,041.69	\$0.00	\$31,348,041.69	\$1,417,634.00	\$1,417,634.00	-29,930,407.69
<b>Total</b>	<b>\$31,348,041.69</b>	<b>\$13,995.41</b>	<b>\$31,362,037.10</b>	<b>\$1,431,629.41</b>	<b>\$1,431,629.41</b>	<b>-29,916,412.28</b>

Estado Analítico de Ingresos por Fuente de Financiamiento	Ingreso					Diferencia
	Estimado	Ampliaciones / (Reducciones)	Modificado	Devengados	Recaudado	

**Ingresos del Gobierno**

IMPUESTOS	\$0.00	\$0.00	\$0.00	\$0.00	\$0.00	0.00
CONTRIBUCIONES DE MEJORAS	\$0.00	\$0.00	\$0.00	\$0.00	\$0.00	0.00
DERECHOS	\$0.00	\$0.00	\$0.00	\$0.00	\$0.00	0.00
PRODUCTOS	\$0.00	\$13,995.41	\$13,995.41	\$13,995.41	\$13,995.41	13,995.41
Corriente	\$0.00	\$13,995.41	\$13,995.41	\$13,995.41	\$13,995.41	13,995.41
Capital	\$0.00	\$0.00	\$0.00	\$0.00	\$0.00	0.00
APROVECHAMIENTOS	\$0.00	\$0.00	\$0.00	\$0.00	\$0.00	0.00
Corriente	\$0.00	\$0.00	\$0.00	\$0.00	\$0.00	0.00
Capital	\$0.00	\$0.00	\$0.00	\$0.00	\$0.00	0.00
PARTICIPACIONES Y APORTACIONES	\$0.00	\$0.00	\$0.00	\$0.00	\$0.00	0.00

**Ingresos de Organismos y Empresas**


CUOTAS Y APORTACIONES DE SEGURIDAD SOCIAL	\$0.00	\$0.00	\$0.00	\$0.00	\$0.00	0.00
INGRESOS POR VENTAS DE BIENES	\$0.00	\$0.00	\$0.00	\$0.00	\$0.00	0.00
TRANSFERENCIAS, ASIGNACIONES, SUBSIDIOS Y OTRA AYUDA	\$31,348,041.69	\$0.00	\$31,348,041.69	\$1,417,634.00	\$1,417,634.00	-29,930,407.69

Rubros de los Ingresos	Ingreso					Diferencia
	Estimado	Ampliaciones / (Reducciones)	Modificado	Devengados	Recaudado	

**Ingresos Derivados de Financiamiento**


INGRESOS DERIVADOS DE FINANCIAMIENTOS	\$0.00	\$0.00	\$0.00	\$0.00	\$0.00	0.00
<b>Total</b>	<b>\$31,348,041.69</b>	<b>\$13,995.41</b>	<b>\$31,362,037.10</b>	<b>\$1,431,629.41</b>	<b>\$1,431,629.41</b>	<b>-29,916,412.28</b>


  
\_\_\_\_\_  
MTRO. HÉCTOR ENRIQUE ARREOLA IBARRA  
RECTOR

  
\_\_\_\_\_  
LIC. FERNANDO MARCO DAVILA GALEAZZI  
SECRETARIO ADMINISTRATIVO




Concepto	Egresos					Subejercicio
	Aprobado	Ampliaciones / (Reducciones)	Modificado	Devengado	Pagado	
<b>SERVICIOS PERSONALES</b>	\$23,370,279.14	\$2,121,125.52	\$25,491,404.66	\$1,218,359.07	\$1,060,028.96	\$0.00
REMUNERACIONES AL PERSONAL DE CARÁCTER PERMANEN	\$9,071,613.36	\$0.00	\$9,071,613.36	\$646,310.95	\$646,310.95	\$0.00
REMUNERACION DE CARÁCTER EVENTUAL	\$9,868,732.64	\$0.00	\$9,868,732.64	\$413,005.00	\$413,005.00	\$0.00
REMUNERACIONES ADICIONALES Y ESPECIALES	\$1,275,615.31	\$0.00	\$1,275,615.31	\$713.01	\$713.01	\$0.00
SEGURIDAD SOCIAL	\$3,154,317.83	\$2,121,125.52	\$5,275,443.35	\$158,330.11	\$0.00	\$0.00
<b>MATERIALES Y SUMINISTROS</b>	\$680,400.00	\$15,000.00	\$695,400.00	\$6,033.89	\$6,033.89	\$0.00
MATERIALES DE ADMINISTRACIÓN, EMISIÓN DE DOCUMENTO	\$331,900.00	\$15,000.00	\$346,900.00	\$140.70	\$140.70	\$0.00
ALIMENTOS Y UTENSILIOS	\$76,500.00	\$0.00	\$76,500.00	\$3,497.00	\$3,497.00	\$0.00
MATERIALES Y ARTÍCULOS DE CONSTRUCCIÓN Y DE REPARA	\$45,000.00	\$0.00	\$45,000.00	\$0.00	\$0.00	\$0.00
PRODUCTOS QUÍMICOS, FARMACÉUTICOS Y DE LABORATOR	\$39,000.00	\$0.00	\$39,000.00	\$0.00	\$0.00	\$0.00
COMBUSTIBLES, LUBRICANTES Y ADITIVOS	\$100,000.00	\$0.00	\$100,000.00	\$2,263.20	\$2,263.20	\$0.00
VESTUARIO, BLANCOS, PRENDAS DE PROTECCIÓN Y ARTÍCULO	\$15,000.00	\$0.00	\$15,000.00	\$0.00	\$0.00	\$0.00
HERRAMIENTAS, REFACCIONES Y ACCESORIOS MENORES	\$73,000.00	\$0.00	\$73,000.00	\$132.99	\$132.99	\$0.00
<b>SERVICIOS GENERALES</b>	\$4,737,435.44	\$2,101,184.89	\$6,838,620.33	\$58,259.63	\$26,411.48	\$0.00
SERVICIOS BÁSICOS	\$662,720.00	\$0.00	\$662,720.00	\$2,480.00	\$2,480.00	\$0.00
SERVICIOS DE ARRENDAMIENTO	\$515,000.00	\$0.00	\$515,000.00	\$0.00	\$0.00	\$0.00
SERVICIOS PROFESIONALES, CIENTÍFICOS, TÉCNICOS Y OTR	\$1,542,086.60	\$160,885.96	\$1,702,972.56	\$0.00	\$0.00	\$0.00
SERVICIOS FINANCIEROS, BANCARIOS Y COMERCIALES	\$220,000.00	\$271,633.88	\$491,633.88	\$1,306.48	\$1,306.48	\$0.00
SERVICIOS DE INSTALACIÓN, REPARACIÓN, MANTENIMIENTO	\$655,000.00	\$1,668,665.05	\$2,323,665.05	\$0.00	\$0.00	\$0.00
SERVICIOS DE COMUNICACIÓN SOCIAL Y PUBLICIDAD	\$59,850.00	\$0.00	\$59,850.00	\$0.00	\$0.00	\$0.00
SERVICIOS DE TRASLADO Y VIÁTICOS	\$166,000.00	\$0.00	\$166,000.00	\$4,001.00	\$4,001.00	\$0.00
SERVICIOS OFICIALES	\$185,000.00	\$0.00	\$185,000.00	\$0.00	\$0.00	\$0.00
OTROS SERVICIOS GENERALES	\$731,778.84	\$0.00	\$731,778.84	\$50,472.15	\$18,624.00	\$0.00
TRANSFERENCIAS, ASIGNACIONES, SUBSIDIOS Y OTRO	\$650,000.00	\$0.00	\$650,000.00	\$0.00	\$0.00	\$0.00

  
MTRO. HÉCTOR ENRIQUE ARREOLA IBARRA  
RECTOR

  
LIC. FERNANDO MARCO DAVILA GALEAZZI  
SECRETARIO ADMINISTRATIVO

Concepto	Egresos					Subejercicio
	Aprobado	Ampliaciones / (Reducciones)	Modificado	Devengado	Pagado	
AYUDAS SOCIALES	\$650,000.00	\$0.00	\$650,000.00	\$0.00	\$0.00	\$0.00
BIENES MUEBLES, INMUEBLES E INTANGIBLES	\$1,909,927.11	\$9,606,818.76	\$11,516,745.87	\$59,654.16	\$59,654.16	\$0.00
MOBILIARIO Y EQUIPO DE ADMINISTRACIÓN	\$0.00	\$136,887.60	\$136,887.60	\$59,654.16	\$59,654.16	\$0.00
MOBILIARIO Y EQUIPO EDUCACIONAL Y RECREATIVO	\$0.00	\$51,977.58	\$51,977.58	\$0.00	\$0.00	\$0.00
EQUIPO E INSTRUMENTAL MÉDICO Y DE LABORATORIO	\$0.00	\$879,735.31	\$879,735.31	\$0.00	\$0.00	\$0.00
MAQUINARIA, OTROS EQUIPOS Y HERRAMIENTAS	\$1,909,927.11	\$8,538,218.27	\$10,448,145.38	\$0.00	\$0.00	\$0.00
Total del Gasto	\$31,348,041.69	\$13,844,129.17	\$45,192,170.86	\$1,342,306.75	\$1,152,128.49	\$0.00


  
MTRÓ. HECTOR ENRIQUE ARREOLA IBARRA  
RECTOR

  
LIC. FERNANDO MARCO DAVILA GALEAZZI  
SECRETARIO ADMINISTRATIVO

Concepto	Egresos					Subejercicio
	Aprobado	Ampliaciones / (Reducciones)	Modificado	Devengado	Pagado	
1 Gasto Corriente	\$29,438,114.58	\$4,237,310.41	\$33,675,424.99	\$1,282,652.59	\$1,092,474.33	\$0.00
2 Gasto de Capital	\$1,909,927.11	\$9,606,818.76	\$11,516,745.87	\$59,654.16	\$59,654.16	\$0.00
<b>Total</b>	<b>\$31,348,041.69</b>	<b>\$13,844,129.17</b>	<b>\$45,192,170.86</b>	<b>\$1,342,306.75</b>	<b>\$1,152,128.49</b>	<b>\$0.00</b>


  
\_\_\_\_\_  
MTRº. HECTOR ENRIQUE ARREOLA IBARRA


RECTOR

  
\_\_\_\_\_  
LIC. FERNANDO MARCO DAVILA GALEAZZI

SECRETARIO ADMINISTRATIVO

Concepto	Egresos					Subejercicio	
	Aprobado	Ampliaciones / (Reducciones)	Modificado	Devengado	Ejercido		Pagado
0 Sin Ramo/Dependencia	\$31,348,041.69	\$13,844,129.17	\$45,192,170.86	\$1,342,306.75	\$1,342,306.75	\$1,152,128.49	\$0.00
<b>Total</b>	<b>\$31,348,041.69</b>	<b>\$13,844,129.17</b>	<b>\$45,192,170.86</b>	<b>\$1,342,306.75</b>	<b>\$1,342,306.75</b>	<b>\$1,152,128.49</b>	<b>\$0.00</b>

  
\_\_\_\_\_  
MTRO. HÉCTOR ENRIQUE ARREOLA IBARRA  
RECTOR

  
\_\_\_\_\_  
LIC. FERNANDO MARCO DAVILA GALEAZZI  
SECRETARIO ADMINISTRATIVO

----- Analítico del Ejercicio Presupuesto de Egresos Ente Público / Clasificación Funcional (Finalidad y Función)

Usu: Edwin

Del 01/ene./2016 Al 31/ene./2016


Fecha y 08/feb./2016

Rep: rptEstadoPresupuestoEgresos\_FN3

hora de Impresión 06:00 p. m.

Concepto	Egresos					Subejercicio
	Aprobado	Ampliaciones / (Reducciones)	Modificado	Devengado	Pagado	
2000 DESARROLLO SOCIAL	\$31,348,041.69	\$13,844,129.17	\$45,192,170.86	\$1,342,306.75	\$1,152,128.49	\$0.00
2500 EDUCACIÓN	\$31,348,041.69	\$13,844,129.17	\$45,192,170.86	\$1,342,306.75	\$1,152,128.49	\$0.00
<b>Total</b>	<b>\$31,348,041.69</b>	<b>\$13,844,129.17</b>	<b>\$45,192,170.86</b>	<b>\$1,342,306.75</b>	<b>\$1,152,128.49</b>	<b>\$0.00</b>

  
\_\_\_\_\_  
MTRO. HÉCTOR ENRIQUE ARREOLA IBARRA  
RECTOR

  
\_\_\_\_\_  
LIC. FERNANDO MARCO DAVILA GALEAZZI  
SECRETARIO ADMINISTRATIVO




Universidad Politécnica de Amozoc Puebla  
Estado de Puebla  
Endeudamiento Neto

Del 01/ene./2016 Al 31/ene./2016

USI: CUW11  
Rep: rptEndeudamientoNeto

Fecha y hora de Impresión | 08/feb./2016  
06:02 p. m.

Identificación de Crédito o Instrumento	Contratación/Colocación	Amortización	Endeudamiento Neto
<b>Créditos Bancarios</b>			
Total Créditos Bancarios	\$0.00	\$0.00	\$0.00
<b>Otros Instrumentos de Deuda</b>			
Total Otros Instrumentos de Deuda	\$0.00	\$0.00	\$0.00
<b>Total</b>	<b>\$0.00</b>	<b>\$0.00</b>	<b>\$0.00</b>

  
\_\_\_\_\_  
MTRO. HÉCTOR ENRIQUE ARREOLA IBARRA

RECTOR

  
\_\_\_\_\_  
LIC. FERNANDO MARCO DAVILA GALEAZZI

SECRETARIO ADMINISTRATIVO



Universidad Politécnica de Amozoc Puebla  
Estado de Puebla  
Intereses de la Deuda

Del 01/ene./2016 Al 31/ene./2016

Usu: CUWH  
Rep: rptInteresesdeLaDeuda

Fecha y hora de Impresión | 08/feb./2016  
06:04 p. m.

Identificación de Crédito o Instrumento	Devengado	Pagado
<b>Créditos Bancarios</b>		
Total de Intereses de Créditos Bancarios	\$0.00	\$0.00
<b>Otros Instrumentos de Deuda</b>		
Total de Intereses de Otros Instrumentos de Deuda	\$0.00	\$0.00



---

MTRÓ. HÉCTOR ENRIQUE ARREOLA IBARRA

RECTOR



---


LIC. FERNANDO MARCO DAVILA GALEAZZI


SECRETARIO ADMINISTRATIVO

Concepto	Estimado	Devengados	Pagado
<b>I. Ingresos Presupuestarios (I=1+2)</b>	<b>\$31,348,041.69</b>	<b>\$1,431,629.41</b>	<b>\$1,431,629.41</b>
1. Ingresos del Gobierno de la Entidad Federativa	\$0.00	\$0.00	\$0.00
2. Ingresos del Sector Paraestatal	\$31,348,041.69	\$1,431,629.41	\$1,431,629.41
<b>II. Egresos Presupuestarios (II=3+4)</b>	<b>\$31,348,041.69</b>	<b>\$1,342,306.75</b>	<b>\$1,152,128.49</b>
3. Egresos del Gobierno de la Entidad Federativa	\$0.00	\$0.00	\$0.00
4. Egresos del Sector Paraestatal	\$31,348,041.69	\$1,342,306.75	\$1,152,128.49
<b>III. Balance Presupuestario (Superávit o Déficit) (III = I - II)</b>	<b>\$0.00</b>	<b>\$89,322.66</b>	<b>\$279,500.92</b>

Concepto	Estimado	Devengados	Pagado
<b>III. Balance Presupuestario (Superávit o Déficit)</b>	<b>\$0.00</b>	<b>\$89,322.66</b>	<b>\$279,500.92</b>
<b>IV. Intereses, Comisiones y Gastos de la Deuda</b>	<b>\$0.00</b>	<b>\$0.00</b>	<b>\$0.00</b>
<b>V. Balance Primario ( Superávit o Déficit) (V= III - IV)</b>	<b>\$0.00</b>	<b>\$89,322.66</b>	<b>\$279,500.92</b>

Concepto	Estimado	Devengados	Pagado
<b>A. Financiamiento</b>	<b>\$0.00</b>	<b>\$0.00</b>	<b>\$0.00</b>
<b>B. Amortización de la deuda</b>	<b>\$0.00</b>	<b>\$0.00</b>	<b>\$0.00</b>
<b>C. Endeudamiento ó desendeudamiento (C = A - B)</b>	<b>\$0.00</b>	<b>\$0.00</b>	<b>\$0.00</b>

  
\_\_\_\_\_  
MTRO. HÉCTOR ENRIQUE ARREOLA IBARRA  
RECTOR

  
\_\_\_\_\_  
LIC. FERNANDO MARCO DAVILA GALEAZZI  
SECRETARIO ADMINISTRATIVO




**Universidad Politécnica de Amozoc Puebla**  
**Estado de Puebla**  
**Gasto por Categoría Programática**  
**Del 01/ene./2016 Al 31/ene./2016**

Usu: Edwin  
Rep: rptEstadoPresupuestoEgresos\_PC

Fecha y hora de Impresión | 08/feb./2016  
06:07 p. m.

Concepto	Egresos					Subejercicio
	Aprobado	Ampliaciones / (Reducciones)	Modificado	Devengado	Pagado	
<b>20 Desempeño de las Funciones</b>						
E Prestación de Servicios Públicos	\$31,348,041.69	\$13,844,129.17	\$45,192,170.86	\$1,342,306.75	\$1,152,128.49	\$0.00
Desempeño de las Funciones	\$31,348,041.69	\$13,844,129.17	\$45,192,170.86	\$1,342,306.75	\$1,152,128.49	\$0.00
<b>Total del Gasto</b>	<b>\$31,348,041.69</b>	<b>\$13,844,129.17</b>	<b>\$45,192,170.86</b>	<b>\$1,342,306.75</b>	<b>\$1,152,128.49</b>	<b>\$0.00</b>

  
\_\_\_\_\_  
MTRÓ. HÉCTOR ENRIQUE ARREOLA IBARRA  
RECTOR

  
\_\_\_\_\_  
LIC. FERNANDO MARCO DAVILA GALEAZZI  
SECRETARIO ADMINISTRATIVO

NO APLICA

BAJO PROTESTA DE DECIR VERDAD DECLARAMOS QUE LOS ESTADOS FINANCIEROS Y SUS NOTAS SON RAZONABLEMENTE CORRECTOS Y SON RESPONSABILIDAD DEL EMISOR

  
\_\_\_\_\_  
MTRO. HÉCTOR ENRIQUE ARREOLA IBARRA  
RECTOR

  
\_\_\_\_\_  
LIC. FERNANDO MARCO DÁVILA GALEAZZI  
SECRETARIO ADMINISTRATIVO

**PRESUPUESTO  
INDICADORES DE GASTO**

Nombre del Indicador:

Proporción Gasto Programable

Objetivo del Indicador:

Determinar la participación del gasto programable con respecto al total de egresos

Variables que intervienen:

TGP=Total de Gasto Programable TE=Total de Egreso

Unidad de Medida:

Porcentaje

Base de Comparación

Presupuesto de Egresos de ejercicios anteriores


Formula:

$$\frac{TGP}{TE} \times 100$$

Medios de Verificación:

Presupuesto de Egresos o Cuenta Pública

Miles de pesos		Indicador
TGP	\$1,342,307.00	2.96 %
TE	\$45,281,841.00	





Universidad Politécnica de Amozoc Puebla  
Estado de Puebla  
Proporción Gasto Programable  
Al 31/ene./2016

Cor: CUW11  
Rep: rptIndicadoresFinancieros

Fecha y hora de Impresión | 08/feb./2016  
06:12 p. m.



---

MTRQ. HECTOR ENRIQUE ARREOLA IBARRA  
RECTOR



---

LIC. FERNANDO MARCO DAVILA GALEAZZI  
SECRETARIO ADMINISTRATIVO

**PRESUPUESTO  
INDICADORES DE GASTO**

**Nombre del Indicador:**

Proporción Gasto de Operación (corriente)

**Objetivo del Indicador:**

Determinar la participación del gasto de operacion con respecto al total de egresos

**Variables que intervienen:**

TGO= Total de Gasto de Operación(corriente) TE= Total de Egresos

**Unidad de Medida:**

Porcentaje

**Base de Comparación**

Presupuesto de Egresos de ejercicios anteriores


**Formula:**

$$\frac{TGO}{TE} \times 100$$

**Medios de Verificación:**

Presupuesto de Egresos o Cuenta Pública

Miles de pesos		Indicador
TGO	\$1,282,653.00	2.83 %
TE	\$45,281,841.00	






Universidad Politécnica de Amozoc Puebla  
Estado de Puebla  
Proporción Gasto de Operación (corriente)  
Al 31/ene./2016


Obj: LUM11  
Rep: rptIndicadoresFinancieros

Fecha y hora de Impresión | 08/feb./2016  
06:13 p. m.



---

MTRO. HÉCTOR ENRIQUE ARREOLA IBARRA  
RECTOR



---

LIC. FERNANDO MARCO DAVILA GALEAZZI  
SECRETARIO ADMINISTRATIVO

**PRESUPUESTO  
INDICADORES DE GASTO**

**Nombre del Indicador:**

Proporción Gasto de Inversión y/o Capital

**Objetivo del Indicador:**

Determinar la participación del gasto de inversion y/o capital con respecto al total de egresos

**Variables que intervienen:**

TGIC= Total de Gasto de Inversión y/o Capital  
TE= Total de Egresos

**Unidad de Medida:**

Porcentaje

**Base de Comparación**

Presupuesto de Egresos de ejercicios anteriores


**Formula:**

$$\frac{\text{TGIC}}{\text{TE}} \times 100$$

**Medios de Verificación:**

Presupuesto de Egresos o Cuenta Pública

Miles de pesos		Indicador
TGIC	\$59,654.00	0.13 %
TE	\$45,281,841.00	





Universidad Politécnica de Amozoc Puebla  
Estado de Puebla  
Proporción Gasto de Inversión y/o Capital  
Al 31/ene./2016

Obj. CUW11  
Rep: rptIndicadoresFinancieros

Fecha y hora de Impresión | 08/feb./2016  
06:13 p. m.



---

MTRO. HÉCTOR ENRIQUE ARREOLA IBARRA  
RECTOR



---

LIC. FERNANDO MARCO DAVILA GALEAZZI  
SECRETARIO ADMINISTRATIVO



**PRESUPUESTO  
INDICADORES DE GASTO**

Nombre del Indicador:

Proporción Inversión Pública

Objetivo del Indicador:

Determinar la participación del gasto de la inversion publica con respecto al total de egresos

Variables que intervienen:

IP= Inversión Pública TE= Total de Egresos

Unidad de Medida:

Porcentaje

Base de Comparación

Presupuesto de Egresos de ejercicios anteriores


Formula:

$$\frac{IP}{TE} \times 100$$

Medios de Verificación:

Presupuesto de Egresos o Cuenta Pública

	Miles de pesos	Indicador
IP	\$0.00	0.00 %
TE	\$45,281,841.00	





Universidad Politécnica de Amozoc Puebla  
Estado de Puebla  
Proporción Inversión Pública  
Al 31/ene./2016

Obj. LUMH  
Rep: rptIndicadoresFinancieros

Fecha y hora de Impresión | 08/feb./2016  
06:14 p. m.

  
\_\_\_\_\_  
MTRO. HECTOR ENRIQUE ARREOLA IBARRA  
RECTOR

  
\_\_\_\_\_  
LIC. FERNANDO MARCO DAVILA GALEAZZI  
SECRETARIO ADMINISTRATIVO

**PRESUPUESTO  
INDICADORES DE GASTO**

Nombre del Indicador:

Proporción del Gasto No Programable

Objetivo del Indicador:

Determinar la participación del gasto no programable con respecto al total de egresos

Variables que intervienen:

TGNP=Total de Gasto Programable TE=Total de Egreso

Unidad de Medida:

Porcentaje

Base de Comparación

Presupuesto de Egresos de ejercicios anteriores


Formula:

$$\frac{\text{TGNP}}{\text{TE}} \times 100$$

Medios de Verificación:

Presupuesto de Egresos o Cuenta Pública

Miles de pesos		Indicador
TGNP	\$0.00	0.00 %
TE	\$45,281,841.00	





Universidad Politécnica de Amozoc Puebla  
Estado de Puebla  
Proporción del Gasto No Programable  
Al 31/ene./2016

Obj: CUW11  
Rep: rptIndicadoresFinancieros

Fecha y hora de Impresión | 08/feb./2016  
06:14 p. m.



---

MTRO. HÉCTOR ENRIQUE ARREOLA IBARRA  
RECTOR



---

LIC. FERNANDO MARCO DÁVILA GALEAZZI  
SECRETARIO ADMINISTRATIVO

**PRESUPUESTO  
INDICADORES DE GASTO**

Nombre del Indicador:

Servicios Personales en el Gasto de Operación

Objetivo del Indicador:

Determinar la participación de los servicios personales con respecto al total de gastos de operación

Variables que intervienen:

SP= Servicios Personales TGO= Total de Gastos de Operación (corriente)

Unidad de Medida:

Porcentaje

Base de Comparación

Presupuesto de Egresos de ejercicios anteriores


Formula:

$$\frac{SP}{TGO} \times 100$$

Medios de Verificación:

Presupuesto de Egresos o Cuenta Pública

	Miles de pesos	Indicador
SP	\$1,218,359.00	94.99 %
TGO	\$1,282,653.00	





Universidad Politécnica de Amozoc Puebla  
Estado de Puebla  
Servicios Personales en el Gasto de Operación  
AI 31/ene./2016

CDI: CUW11  
Rep: rptIndicadoresFinancieros

Fecha y hora de Impresión | 08/feb./2016  
06:15 p. m.



---

MTRO. HECTOR ENRIQUE ARREOLA IBARRA  
RECTOR



---

LIC. FERNANDO MARCO DAVILA GALEAZZI  
SECRETARIO ADMINISTRATIVO

**PRESUPUESTO  
INDICADORES DE GASTO**

**Nombre del Indicador:**

Proporción de los Servicios Personales

**Objetivo del Indicador:**

Determinar la participación de los servicios personales con respecto al total de egresos

**Variables que intervienen:**

SP= Servicios Personales TE= Total de Egresos

**Unidad de Medida:**

Porcentaje

**Base de Comparación**

Presupuesto de Egresos de ejercicios anteriores


**Formula:**

$$\frac{SP}{TE} \times 100$$

**Medios de Verificación:**

Presupuesto de Egresos o Cuenta Pública

	Miles de pesos	Indicador
SP	\$1,282,653.00	2.83 %
TE	\$45,281,841.00	





Universidad Politécnica de Amozoc Puebla  
Estado de Puebla  
Proporción de los Servicios Personales  
Al 31/ene./2016

Obj. LUM11  
Rep: rptIndicadoresFinancieros

Fecha y hora de Impresión | 08/feb./2016  
06:15 p. m.



---

MTRO. HECTOR ENRIQUE ARREOLA IBARRA  
RECTOR



---

LIC. FERNANDO MARCO DAVILA GALEAZZI  
SECRETARIO ADMINISTRATIVO



**PRESUPUESTO  
INDICADORES DE GASTO**

**Nombre del Indicador:**

Deuda Pública en el Gasto No Programable

**Objetivo del Indicador:**

Determinar la participación de la deuda publica con respecto al total de gasto no programable

**Variables que intervienen:**

DP= Deuda Pública TGNP= Total de Gasto No Programable

**Unidad de Medida:**

Porcentaje

**Base de Comparación**

Presupuesto de Egresos de ejercicios anteriores


**Formula:**

$$\frac{DP}{TGNP} \times 100$$

**Medios de Verificación:**

Presupuesto de Egresos o Cuenta Pública

	Miles de pesos	Indicador
DP	\$0.00	0.00 %
TGNP	\$45,281,841.00	





Universidad Politécnica de Amozoc Puebla  
Estado de Puebla  
Deuda Pública en el Gasto No Programable  
Al 31/ene./2016

Obj: LUMH  
Rep: rptIndicadoresFinancieros

Fecha y hora de Impresión | 08/feb./2016  
06:16 p. m.

MTRO. HÉCTOR ENRIQUE ARREOLA IBARRA  
RECTOR

LIC. FERNANDO MARCO DÁVILA-GALEAZZI  
SECRETARIO ADMINISTRATIVO

**PRESUPUESTO  
INDICADORES DE GASTO**

Nombre del Indicador:

Proporción de la Deuda Pública

Objetivo del Indicador:

Determinar la participación de la deuda publica con respecto al total de egresos

Variables que intervienen:

DP= Deuda Pública TE= Total de Egresos

Unidad de Medida:

Porcentaje

Base de Comparación

Presupuesto de Egresos de ejercicios anteriores


Formula:

$$\frac{DP}{TE} \times 100$$

Medios de Verificación:

Presupuesto de Egresos o Cuenta Pública

Miles de pesos		Indicador
DP	\$1,218,359.00	2.69 %
TE	\$45,281,841.00	





Universidad Politécnica de Amozoc Puebla  
Estado de Puebla  
Proporción de la Deuda Pública  
Al 31/ene./2016

U21: LUW11  
Rep: rptIndicadoresFinancieros

Fecha y hora de Impresión | 08/feb./2016 06:16 p. m.



---

MTRÓ. HECTOR ENRIQUE ARREOLA IBARRA  
RECTOR



---

LIC. FERNANDO MARCÓ DÁVILA GALEAZZI  
SECRETARIO ADMINISTRATIVO

**PRESUPUESTO  
INDICADORES DE GASTO**

Nombre del Indicador:

Proporción del Gasto de Seguridad Pública

Objetivo del Indicador:

Determinar la participación de la funcion seguridad publica con respecto al egreso total

Variables que intervienen:

SP= Seguridad Pública TE= Total de Egresos

Unidad de Medida:

Porcentaje

Base de Comparación

Presupuesto de Egresos de ejercicios anteriores


Formula:

$$\frac{SP}{TE} \times 100$$

Medios de Verificación:

Presupuesto de Egresos o Cuenta Pública

	Miles de pesos	Indicador
SP	\$0.00	0.00 %
TE	\$45,281,841.00	





Universidad Politécnica de Amozoc Puebla  
Estado de Puebla  
Proporción del Gasto de Seguridad Pública  
Al 31/ene./2016

Url: L0wH1  
Rep: rptIndicadoresFinancieros

Fecha y hora de Impresión | 08/feb./2016  
06:16 p. m.



---

MTRD. HÉCTOR ENRIQUE ARREOLA IBARRA  
RECTOR



---

LIC. FERNANDO MARCO DAVILA GALEAZZI  
SECRETARIO ADMINISTRATIVO