

**Universidad Politécnica de Amozoc Puebla**  
**Estado de Puebla**  
**Estado de Situación Financiera**  
**Al 30/jun./2016**

Usu: Edwin  
Rep: rptEstadoSituacionFinanciera


Fecha y hora de Impresión | 07/jul./2016 | 02:32 p. m.

	2016	2015	PASIVO	2016	2015
<b>ACTIVO</b>					
<u>ACTIVO_CIRCULANTE</u>	\$12,502,310.26	\$8,230,025.04	<u>PASIVO_CIRCULANTE</u>	\$2,561,763.20	\$2,098,010.04
EFFECTIVO Y EQUIVALENTES	\$9,541,339.44	\$4,750,623.03	CUENTAS POR PAGAR A CORTO PLAZO	\$2,561,763.20	\$2,098,010.04
EFFECTIVO	\$7,000.00	\$7,000.00	SERVICIOS PERSONALES POR PAGAR A CORTO PLAZO	\$247,073.96	\$227,107.20
BANCOS/TESORERIA	\$9,534,339.44	\$4,743,623.03	PROVEEDORES POR PAGAR A CORTO PLAZO	\$2,145,124.09	\$1,771,816.94
DERECHOS A RECIBIR EFECTIVO O EQUIVALENTES	\$2,960,970.82	\$3,479,397.01	RETENCIONES Y CONTRIBUCIONES POR PAGAR A CORTO PL	\$169,565.15	\$159,985.90
INVERSIONES FINANCIERAS DE CORTO PLAZO	\$2,355,968.62	\$2,297,235.71	<b>Total de Pasivos Circulantes</b>	\$2,561,763.20	\$2,098,010.04
CUENTAS POR COBRAR A CORTO PLAZO	\$605,000.00	\$555,354.89	<u>PASIVO_NO_CIRCULANTE</u>	\$0.00	\$0.00
DEUDORES DIVERSOS POR COBRAR A CORTO PLAZO	\$2.20	\$626,806.41	<b>Total de Pasivos</b>	\$2,561,763.20	\$2,098,010.04
<b>Total de Activos Circulantes</b>	\$12,502,310.26	\$8,230,025.04	<b>HACIENDA PÚBLICA/ PATRIMONIO</b>		
<u>ACTIVO_NO_CIRCULANTE</u>	\$123,157,362.23	\$93,649,539.12	<b>HACIENDA PÚBLICA/PATRIMONIO CONTRIBUTIVO</b>	\$101,046,557.06	\$75,287,480.63
INVERSIONES FINANCIERAS A LARGO PLAZO	\$2,522,515.23	\$4,645,471.24	APORTACIONES	\$101,046,557.06	\$75,287,480.63
FIDEICOMISOS, MANDATOS Y CONTRATOS ANÁLOGOS	\$2,522,515.23	\$4,645,471.24	<b>HACIENDA PÚBLICA/PATRIMONIO GENERADO</b>	\$32,051,342.23	\$24,494,073.49
BIENES INMUEBLES, INFRAESTRUCTURA Y CONSTRUCCIONES EN PI	\$72,365,586.85	\$52,586,360.74	RESULTADOS DEL EJERCICIO (AHORRO/ DESAHORRO)	\$3,146,304.92	-\$1,636,151.53
EDIFICIOS NO HABITACIONALES	\$62,811,169.09	\$45,745,947.47	RESULTADOS DE EJERCICIOS ANTERIORES	\$28,905,037.31	\$26,130,225.02
OTROS BIENES INMUEBLES	\$9,554,417.76	\$6,840,413.27	<b>EXCESO O INSUFICIENCIA EN LA ACTUALIZACIÓN DE LA HA</b>	\$0.00	\$0.00
BIENES MUEBLES	\$48,405,501.53	\$33,658,613.04	<b>Total Hacienda Pública/Patrimonio</b>	\$133,097,909.29	\$99,781,554.12
MOBILIARIO Y EQUIPO DE ADMINISTRACIÓN	\$16,812,326.21	\$9,883,180.64	<b>Total de Pasivo y Hacienda Pública/Patrimonio</b>	\$135,659,672.49	\$101,879,564.16
MOBILIARIO Y EQUIPO EDUCACIONAL Y RECREATIVO	\$4,405,594.39	\$9,264,227.81			
EQUIPO E INSTRUMENTAL MÉDICO Y DE LABORATORIO	\$11,539,989.80	\$4,224,634.39			
VEHÍCULOS Y EQUIPO DE TRANSPORTE	\$923,986.19	\$923,986.19			
MAQUINARIA, OTROS EQUIPOS Y HERRAMIENTAS	\$14,723,604.94	\$9,362,584.01			
ACTIVOS INTANGIBLES	\$2,890,475.70	\$2,759,094.10			
SOFTWARE	\$2,678,417.26	\$2,558,937.26			
LICENCIAS	\$212,058.44	\$200,156.84			
DEPRECIACIÓN, DETERIORO Y AMORTIZACIÓN ACUMULADA DE BIEN	-\$3,026,717.08	\$0.00			
DEPRECIACIÓN ACUMULADA DE BIENES MUEBLES	-\$3,026,717.08	\$0.00			
<b>Total de Activos No Circulantes</b>	\$123,157,362.23	\$93,649,539.12			
<b>Total de Activos</b>	\$135,659,672.49	\$101,879,564.16			

BAJO PROTESTA DE DECIR VERDAD DECLARAMOS QUE LOS ESTADOS FINANCIEROS Y SUS NOTAS SON RAZONABLEMENTE CORRECTOS Y SON RESPONSABILIDAD DEL EMISOR

	2016	2015	Cuentas de Orden Presupuestarias	
	2016	2015	2016	2015
<u>VALORES.</u>				\$0.00
VALORES EN CUSTODIA	\$0.00	\$0.00	\$31,348,041.69	\$29,933,386.00
CUSTODIA DE VALORES	\$2,068,317.12	\$2,068,317.12	\$14,295,628.51	\$17,334,633.78
<u>EMISIÓN DE OBLIGACIONES.</u>				
AVALES Y GARANTÍAS.	\$0.00	\$0.00	-\$3,662,918.40	-\$3,626,154.04
JUICIOS.	\$0.00	\$0.00	\$13,489,494.78	\$8,972,598.18
INVERSIÓN MEDIANTE PROYECTOS PARA PRESTACIÓN DE.	\$0.00	\$0.00	\$12,884,494.78	\$8,417,243.29
BIENES EN CONCESIONADOS O EN COMODATO.	\$0.00	\$0.00		\$0.00
			\$31,348,041.69	\$29,933,386.00
			\$15,560,784.87	\$17,628,671.77
			\$10,267,215.36	\$13,628,509.41
			\$26,054,472.18	\$25,933,223.64
			\$14,856,566.25	\$15,449,775.39
			\$14,856,566.25	\$15,449,775.39
			\$12,507,317.20	\$14,162,804.34

  
LIC. FERNANDO MARCO DAVILA GALEAZZI  
SECRETARIO ADMINISTRATIVO

  
LIC. HECTOR ENRIQUE ARREOLA IBARRA  
RECTOR

**Universidad Politécnica de Amozoc Puebla**  
**Estado de Puebla**  
**Estado de Variaciones en la Hacienda Pública**  
**Del 01/ene/2016 Al 30/jun./2016**

Usu: Edwin  
Rep: rptEstadoVariacionHacienda


Fecha y hora de Impresión: 07/jul./2016 02:35 p. m.

Concepto	Hacienda Pública/ Patrimonio Generado		Ajustes por Cambios de Valor	Total
	Hacienda Pública/ Patrimonio Contribuido	De Ejercicios Anteriores		
RECTIFICACIONES DE RESULTADOS DE EJERCICIOS ANTERIORES	\$0.00	\$0.00	\$0.00	\$0.00
PATRIMONIO NETO INICIAL AJUSTADO DEL EJERCICIO	\$75,287,480.63	\$0.00	\$0.00	\$75,287,480.63
AFORTACIONES	\$75,287,480.63	\$0.00	\$0.00	\$75,287,480.63
DONACIONES DE CAPITAL	\$0.00	\$0.00	\$0.00	\$0.00
ACTUALIZACIÓN DE LA HACIENDA PÚBLICA/PATRIMONIO	\$0.00	\$0.00	\$0.00	\$0.00
VARIACIONES DE LA HACIENDA PÚBLICA/PATRIMONIO NETO DEL EJERCICIO	\$0.00	\$26,130,225.02	\$0.00	\$24,494,073.49
RESULTADOS DEL EJERCICIO (AHORRO/ DESAHORRO)	\$0.00	\$0.00	\$0.00	-\$1,636,151.53
RESULTADOS DE EJERCICIOS ANTERIORES	\$0.00	\$26,130,225.02	\$0.00	\$26,130,225.02
REVALÚOS	\$0.00	\$0.00	\$0.00	\$0.00
RESERVAS	\$0.00	\$0.00	\$0.00	\$0.00
HACIENDA PÚBLICA/PATRIMONIO NETO FINAL DEL EJERCICIO 2015	\$75,287,480.63	\$26,130,225.02	\$0.00	\$99,781,554.12
CAMBIOS EN LA HACIENDA PÚBLICA/PATRIMONIO NETO DEL EJERCICIO 2016	\$25,759,086.43	\$0.00	\$0.00	\$25,759,086.43
AFORTACIONES	\$25,759,086.43	\$0.00	\$0.00	\$25,759,086.43
DONACIONES DE CAPITAL	\$0.00	\$0.00	\$0.00	\$0.00
ACTUALIZACIÓN DE LA HACIENDA PÚBLICA/PATRIMONIO	\$0.00	\$0.00	\$0.00	\$0.00
VARIACIONES DE LA HACIENDA PÚBLICA/PATRIMONIO NETO DEL EJERCICIO 2016	\$0.00	\$2,774,812.29	\$0.00	\$7,557,268.74
RESULTADOS DEL EJERCICIO (AHORRO/ DESAHORRO)	\$0.00	\$0.00	\$0.00	\$4,782,456.45
RESULTADOS DE EJERCICIOS ANTERIORES	\$0.00	\$2,774,812.29	\$0.00	\$2,774,812.29
REVALÚOS	\$0.00	\$0.00	\$0.00	\$0.00
RESERVAS	\$0.00	\$0.00	\$0.00	\$0.00
SALDO NETO EN LA HACIENDA PÚBLICA/PATRIMONIO 2016	\$101,046,567.06	\$28,905,037.31	\$0.00	\$133,097,909.29

BAJO PROTESTA DE DECIR VERDAD DECLARAMOS QUE LOS ESTADOS FINANCIEROS Y SUS NOTAS SON RAZONABLEMENTE CORRECTOS Y SON RESPONSABILIDAD DEL EMISOR

Concepto	Hacienda Publica/ Patrimonio Generado		Ajustes por Cambios de Valor	Total
	Hacienda Publica/ Patrimonio Contribuido	De Ejercicios Anteriores		

  
 MTRC. HECTOR ENRIQUE ARREOLA IBARRA  
 RECTOR



  
 LIC. FERNANDO MARCO DAVILA GALEAZZI  
 SECRETARIO ADMINISTRATIVO



**Universidad Politécnica de Amozac Puebla**  
**Estado de Puebla**  
**Estado de Cambios en la Situación Financiera**  
**Del 01/ene./2016 Al 30/jun./2016**

Usu: Edwin  
Rep: rptEstadoCambiosSituacionFinancieraC


Fecha y hora de Impresión | 07/jul./2016 | 02:38 p. m.

2016	2015	Origen	Aplicación
 MTRº. HECTOR ENRIQUE ARREOLA IBARRA RECTOR	 LIC. FERNANDO MARCO DAVILA GALEAZZI SECRETARIO ADMINISTRATIVO		

## NO EXISTEN PASIVOS CONTINGENTES

BAJO PROTESTA DE DECIR VERDAD DECLARAMOS QUE LOS ESTADOS FINANCIEROS Y SUS NOTAS SON RAZONABLEMENTE CORRECTOS Y SON RESPONSABILIDAD DEL EMISOR

  
\_\_\_\_\_  
MTRO. HÉCTOR ENRIQUE ARREOLA IBARRA  
RECTOR

  
\_\_\_\_\_  
LIC. FERNANDO MARCO DÁVILA GALEAZZI  
SECRETARIO ADMINISTRATIVO

1. NOTAS DE DESGLOSE

1.1. NOTAS AL ESTADO DE SITUACION FINANCIERA

1.1.1. EFECTIVO Y EQUIVALENTES

SE ENCUENTRA INTEGRADO DE LA SIGUIENTE FORMA.

CUENTA	CONCEPTO	IMPORTE JUNIO	IMPORTE MAYO	OBSERVACIONES
<b>1110</b>	<b>EFECTIVO Y EQUIVALENTES</b>	<b>\$ 9,541,339.44</b>	<b>\$ 8,827,337.35</b>	<b>Total</b>
<b>1111</b>	<b>EFECTIVO</b>	<b>\$ 7,000.00</b>	<b>\$ 7,000.00</b>	<b>Suma Efectivo</b>
1111-01	Fondo Revolvente UPAM	\$ 7,000.00	\$ 7,000.00	
<b>1112</b>	<b>BANCOS/TESORERÍA</b>	<b>\$ 9,534,339.44</b>	<b>\$ 8,820,337.35</b>	<b>Suma Bancos</b>
1112-01	BANCOS FEDERAL	\$ 8,345,223.21	\$ 7,695,865.88	
1112-01-002	Bancomer 0170741531 FED Subsidio Ordinario	\$ 283,555.14	\$ 284,320.74	Remanente Ejerc Anteriores
1112-01-008	Bancomer 0179603425 FED Fimes 2009	\$ 594,391.36	\$ 594,391.36	Fondo Extraordinario
1112-01-009	Bancomer 0179603441 FED Faoe 2008	\$ 438,698.59	\$ 438,698.59	Fondo Extraordinario
1112-01-010	Bancomer 0180476080 FED Repercusiones Patronales	\$ 36,030.64	\$ 36,030.64	Nota 1
1112-01-019	Banorte 0851585404 FED Subsidio Ordinario	\$ 1,792,165.53	\$ 1,142,042.60	Subsidio Ordinario
1112-01-023	Banorte 0899823108 FED Promep 2013	\$ -	\$ -	Fondo Extraordinario
1112-01-024	Bancomer 0197999437 FED Rem 2013	\$ 1,401,040.04	\$ 1,401,040.04	Remanente Ejerc Anteriores
1112-01-026	Bancomer 0198393710 FED Rem 2014	\$ 1,824,443.88	\$ 1,824,443.88	Remanente Ejerc Anteriores
1112-01-027	Banorte 0401121887 FED Fam 2012	\$ 879,735.31	\$ 879,735.31	Fondo Extraordinario
1112-01-028	Bancomer 0104209761 FED Rem 2015	\$ 1,095,162.72	\$ 1,095,162.72	Remanente Ejerc Anteriores
1112-02	BANCOS ESTATAL	\$ 371,559.01	\$ 438,359.77	
1112-02-020	Banorte 0851585413 EST Subsidio Ordinario	\$ 371,559.01	\$ 438,359.77	Subsidio Ordinario
1112-03	BANCOS INGRESOS/DERECHOS	\$ 817,557.22	\$ 686,111.70	
1112-03-002	Banorte 0437378578 Ingresos Propios	\$ 280,384.00	\$ 277,500.00	Ingresos Propios
1112-03-004	Banorte 0278162206 Captación de derechos	\$ 537,173.22	\$ 408,611.70	Captación de Derechos

NOTA 1. DURANTE EL PERIODO DEL 01 DE ENERO DE 2010 AL 30 DE ABRIL DE 2012 POR CAUSAS AJENAS, ESTA UNIVERSIDAD NO CONTO CON LAS PRESTACIONES DE SEGURIDAD SOCIAL PARA LOS TRABAJADORES COMO SON EL S.A.R, VIVIENDA E ISSSTEP, SIN EMBARGO, LAS CUOTA PATRONALES SE REGISTRARON EN CUENTAS DE ORDEN Y SE ENCUENTRAN DEPOSITADOS EN LA CUENTA BANCARIA NÚMERO 0180476080 DE BBVA BANCOMER.

1.1.2. DERECHOS A RECIBIR EFECTIVO Y EQUIVALENTES Y BIENES Y SERVICIOS A RECIBIR

SE ENCUENTRA INTEGRADO DE LA SIGUIENTE FORMA.

CUENTA	CONCEPTO	IMPORTE JUNIO	IMPORTE MAYO	OBSERVACIONES	VENCIMIENTO
<b>1120</b>	<b>DERECHOS A RECIBIR EFECTIVO O EQUIVALENTES</b>	<b>\$ 2,960,970.82</b>	<b>\$ 2,350,296.36</b>	<b>Total</b>	90 DIAS 180 DIAS
<b>1121</b>	<b>INVERSIONES FINANCIERAS DE CORTO PLAZO</b>	<b>\$ 2,355,968.62</b>	<b>\$ 2,350,247.16</b>		
1121-01-010	Inv. Bancomer 0180476080 FED Repercusiones Patronales	\$ 2,355,968.62	\$ 2,350,247.16	Inversión a Disposición Diaria	X
<b>1122</b>	<b>CUENTAS POR COBRAR A CORTO PLAZO</b>	<b>\$ 605,000.00</b>	<b>\$ -</b>		
1122-93	Subsidios y Subvenciones	\$ 605,000.00	\$ -	Nota 1	X
<b>1123</b>	<b>DEUDORES DIVERSOS POR COBRAR A CORTO PLAZO</b>	<b>\$ 2.20</b>	<b>\$ 49.20</b>		
1123-01-001	Subsidio al Empleo	\$ 2.20	\$ 2.20		X
1123-01-063	García Velázquez Sindy Marlen	\$ -	\$ 47.00		X

NOTA 1. Se celebra un convenio de apoyo financiero entre la SEP Federal y la UPAM, denominado "Programa de Apoyo al Desarrollo de la Educación Superior", por un monto de \$605,000.00. De acuerdo a dicho convenio, se emite el comprobante fiscal correspondiente y se tiene en espera recaudar el recurso.

1.1.3. INVERSIONES FINANCIERAS

SE ENCUENTRA INTEGRADO DE LA SIGUIENTE FORMA.

CUENTA	CONCEPTO	IMPORTE JUNIO	IMPORTE MAYO	OBSERVACIONES
<b>1200</b>	<b>ACTIVO NO CIRCULANTE</b>	<b>\$ 123,157,362.23</b>	<b>\$ 121,005,889.31</b>	<b>Total</b>
<b>1210</b>	<b>INVERSIONES FINANCIERAS A LARGO PLAZO</b>	<b>\$ 2,522,515.23</b>	<b>\$ 4,664,564.75</b>	
1213	FIDEICOMISOS, MANDATOS Y CONTRATOS ANÁLOGOS	\$ 2,522,515.23	\$ 4,664,564.75	
1213-6	Fideicomisos, Mandatos y Contratos Análogos Públicos Financieros	\$ 2,522,515.23	\$ 4,664,564.75	
1213-6-02	PROFOCIE 2015 Santander 65504772549 (Fideicomiso 2)	\$ 2,522,515.23	\$ 4,664,564.75	

NOTA 1. Conforme a los objetivos y metas del PROFOCIE y mediante los procedimientos de ley, se realizó la adquisición de dos laboratorios y un sistema de entrenamiento en energía por un monto total de \$4,286,200.00, de los cuales se realizaron pagos por el 50%.

NOTA: Al cierre de junio del presente ejercicio, no se ha recibido el estado de cuenta del fideicomiso, por lo que los rendimientos y comisiones se registrarán en el periodo siguiente.



1.1.4. BIENES MUEBLES, INMUEBLES E INTANGIBLES

SE ENCUENTRA INTEGRADO DE LA SIGUIENTE FORMA.

CUENTA	CONCEPTO	IMPORTE JUNIO	IMPORTE MAYO	OBSERVACIONES
<b>1200</b>	<b>ACTIVO NO CIRCULANTE</b>	<b>\$ 123,157,362.23</b>	<b>\$ 121,005,889.31</b>	<b>Total</b>
<b>1230</b>	<b>BIENES INMUEBLES, INFRAESTRUCTURA Y CONSTRUCCIONES EN PROCESO</b>	<b>\$ 72,365,586.85</b>	<b>\$ 72,365,586.85</b>	<b>Suma Bienes Inmuebles</b>
1233	EDIFICIOS NO HABITACIONALES	\$ 62,811,169.09	\$ 62,811,169.09	
1233-01	Edificio UD1	\$ 24,095,657.76	\$ 24,095,657.76	
1233-02	Edificio LT2	\$ 21,650,289.71	\$ 21,650,289.71	
1233-03	Edificio UD2	\$ 17,065,221.62	\$ 17,065,221.62	
1239	OTROS BIENES INMUEBLES	\$ 9,554,417.76	\$ 9,554,417.76	
1239-001	Obra Exterior	\$ 3,593,361.10	\$ 3,593,361.10	
1239-002	Adecuación Grupos Vulnerables y Personas con Discapacidad	\$ 3,247,052.17	\$ 3,247,052.17	
1239-003	Obra Exterior UD2	\$ 2,714,004.49	\$ 2,714,004.49	
<b>1240</b>	<b>BIENES MUEBLES</b>	<b>\$ 48,405,501.53</b>	<b>\$ 44,111,979.09</b>	<b>Suma Bienes Muebles</b>
1241	MOBILIARIO Y EQUIPO DE ADMINISTRACIÓN	\$ 16,812,326.21	\$ 16,805,003.77	
1241-1-5111	Muebles de Oficina y Estantería	\$ 3,090,214.68	\$ 3,090,214.68	
1241-3-5151	Equipo de cómputo y de tecnologías de la información	\$ 11,991,873.41	\$ 11,984,550.97	
1241-9-5191	Otros mobiliarios y equipos de administración	\$ 1,730,238.12	\$ 1,730,238.12	
1242	MOBILIARIO Y EQUIPO EDUCACIONAL Y RECREATIVO	\$ 11,539,989.80	\$ 11,539,989.80	
1242-1-5211	Equipos y aparatos audiovisuales	\$ 640,443.39	\$ 640,443.39	
1242-2-5221	Aparatos Deportivos	\$ 78,102.10	\$ 78,102.10	
1242-3-5231	Cámaras Fotográficas y de video	\$ 20,100.13	\$ 20,100.13	
1242-9-5291	Otro mobiliario y equipo educacional y recreativo	\$ 10,801,344.18	\$ 10,801,344.18	
1243	EQUIPO E INSTRUMENTAL MÉDICO Y DE LABORATORIO	\$ 4,405,594.39	\$ 4,405,594.39	
1243-1-5311	Equipo médico y de laboratorio	\$ 3,459,960.08	\$ 3,459,960.08	
1243-2-5321	Instrumental médico y de laboratorio	\$ 945,634.31	\$ 945,634.31	
1244	Vehículos y Equipo de Transporte	\$ 923,986.19	\$ 923,986.19	
1244-1-5411	Automóviles y Equipo Terrestre	\$ 792,866.44	\$ 792,866.44	
1244-2-5421	Carrocerías y remolques	\$ 131,119.75	\$ 131,119.75	
1246	MAQUINARIA, OTROS EQUIPOS Y HERRAMIENTAS	\$ 14,723,604.94	\$ 10,437,404.94	
1246-1-5611	Maquinaria y Equipo Agropecuario	\$ 23,238.47	\$ 23,238.47	
1246-2-5621	Maquinaria y Equipo Industrial	\$ 68,574.28	\$ 68,574.28	
1246-4-5641	Sistemas de Aire Acondicionado, Calefacción y de Refrigeración Industrial y Comercial	\$ 50,966.40	\$ 50,966.40	
1246-5-5651	Equipo de Comunicación y Telecomunicación	\$ 592,161.28	\$ 592,161.28	
1246-6-5661	Equipos de Generación Eléctrica, Aparatos y Accesorios Eléctricos	\$ 357,292.21	\$ 357,292.21	
1246-7-5671	Herramientas y máquinas-herramienta	\$ 26,036.01	\$ 26,036.01	
1246-9-5691	Otros Equipos	\$ 13,605,336.29	\$ 9,319,136.29	
<b>1250</b>	<b>ACTIVOS INTANGIBLES</b>	<b>\$ 2,890,475.70</b>	<b>\$ 2,890,475.70</b>	<b>Suma Bienes Intangibles</b>
1251	SOFTWARE	\$ 2,678,417.26	\$ 2,678,417.26	
1251-0-5911	Software	\$ 2,678,417.26	\$ 2,678,417.26	
1254	LICENCIAS	\$ 212,058.44	\$ 212,058.44	
1254-1-5971	Licencias Informáticas e Intelectuales	\$ 212,058.44	\$ 212,058.44	

1.1.5. ESTIMACIONES Y DETERIOROS

SE ENCUENTRA INTEGRADO DE LA SIGUIENTE FORMA.

CUENTA	CONCEPTO	IMPORTE JUNIO	IMPORTE MAYO	OBSERVACIONES
<b>1260</b>	<b>DEPRECIACIÓN, DETERIORO Y AMORTIZACIÓN ACUMULADA DE BIENES</b>	<b>\$ 3,026,717.08</b>	<b>\$ 3,026,717.08</b>	<b>Total</b>
<b>1263</b>	<b>DEPRECIACIÓN ACUMULADA DE BIENES MUEBLES</b>	<b>\$ 3,026,717.08</b>	<b>\$ 3,026,717.08</b>	
1263-1	Depreciación Acumulada de Mobiliario y Equipo de Administración.	\$ 1,651,540.27	\$ 1,651,540.27	
1263-1-5111	Muebles de Oficina y Estantería	\$ 41,321.91	\$ 41,321.91	
1263-1-5151	Equipo de cómputo y de tecnologías de la información	\$ 1,536,125.12	\$ 1,536,125.12	
1263-1-5191	Otros Mobiliarios y Equipos de Administración	\$ 74,093.24	\$ 74,093.24	
1263-2	Depreciación Acumulada de Mobiliario y Equipo Educativo y Recreativo.	\$ 135,810.72	\$ 135,810.72	
1263-2-5211	Equipos y Aparatos Audiovisuales	\$ 39,396.37	\$ 39,396.37	
1263-2-5231	Cámaras Fotográficas y de Video	\$ 10,925.06	\$ 10,925.06	
1263-2-5291	Otro Mobiliario y Equipo Educativo y Recreativo	\$ 85,489.29	\$ 85,489.29	
1263-3	Depreciación Acumulada de Instrumental Médico y de Laboratorio.	\$ 298,170.34	\$ 298,170.34	
1263-3-5311	Equipo Médico y de Laboratorio	\$ 298,170.34	\$ 298,170.34	
1263-4	Depreciación Acumulada de Equipo de Transporte.	\$ 250,959.00	\$ 250,959.00	
1263-4-5411	Automóviles y Equipo Terrestre	\$ 209,437.75	\$ 209,437.75	
1263-4-5421	Carrocerías y Remolques	\$ 41,521.25	\$ 41,521.25	
1263-6	Depreciación Acumulada de Maquinaria, otros Equipos y Herramientas.	\$ 690,236.75	\$ 690,236.75	
1263-6-5621	Maquinaria y Equipo Industrial	\$ 1,258.56	\$ 1,258.56	
1263-6-5641	Sistemas de Aire Acondicionado, Calefacción y de Refrigeración Industrial y Comercial	\$ 2,267.03	\$ 2,267.03	
1263-6-5651	Equipo de Comunicación y Telecomunicación	\$ 34,990.15	\$ 34,990.15	
1263-6-5661	Equipos de Generación Eléctrica, Aparatos y Accesorios Eléctricos	\$ 3,450.54	\$ 3,450.54	
1263-6-5671	HERRAMIENTAS Y MAQUINAS-HERRAMIENTAS	\$ 216.96	\$ 216.96	
1263-6-5691	Otros Equipos	\$ 648,053.51	\$ 648,053.51	

NOTA. Las tasas de depreciación se encuentran establecidas en los lineamientos emitidos por el Consejo Nacional de Armonización Contable de la siguiente manera:

"Guía de Vida Útil Estimada y Porcentajes de Depreciación"

Cuenta	Concepto	Años de vida útil	% de depreciación anual
<b>BIENES INMUEBLES, INFRAESTRUCTURA Y CONSTRUCCIONES EN PROCESO</b>			
1.2.3			
1.2.3.2	Viviendas	50	2
1.2.3.3	Edificios No Habitacionales	30	3.3
1.2.3.4	Infraestructura	25	4
1.2.3.9	Otros Bienes Inmuebles	20	5
<b>BIENES MUEBLES</b>			
1.2.4			
1.2.4.1	Mobiliario y Equipo de Administración		
1.2.4.1.1	Muebles de Oficina y Estantería	10	10
1.2.4.1.2	Muebles, Excepto De Oficina Y Estantería	10	10
1.2.4.1.3	Equipo de Cómputo y de Tecnologías de la Información	3	33.3
1.2.4.1.9	Otros Mobiliarios y Equipos de Administración	10	10
1.2.4.2	Mobiliario y Equipo Educativo y Recreativo		
1.2.4.2.1	Equipos y Aparatos Audiovisuales	3	33.3
1.2.4.2.2	Aparatos Deportivos	5	20
1.2.4.2.3	Cámaras Fotográficas y de Video	3	33.3
1.2.4.2.9	Otro Mobiliario y Equipo Educativo y Recreativo	5	20
1.2.4.3	Equipo e Instrumental Médico y de Laboratorio		
1.2.4.3.1	Equipo Médico y de Laboratorio	5	20
1.2.4.3.2	Instrumental Médico y de Laboratorio	5	20
1.2.4.4	Equipo de Transporte		
1.2.4.4.1	Automóviles y Equipo Terrestre	5	20
1.2.4.4.2	Carrocerías y Remolques	5	20
1.2.4.4.3	Equipo Aeroespacial	5	20
1.2.4.4.4	Equipo Ferroviario	5	20
1.2.4.4.5	Embarcaciones	5	20
1.2.4.4.9	Otros Equipos de Transporte	5	20
1.2.4.5	Equipo de Defensa y Seguridad	*	*
1.2.4.6	Maquinaria, Otros Equipos y Herramientas		
1.2.4.6.1	Maquinaria y Equipo Agropecuario	10	10
1.2.4.6.2	Maquinaria y Equipo Industrial	10	10
1.2.4.6.3	Maquinaria y Equipo de Construcción	10	10
1.2.4.6.4	Sistemas de Aire Acondicionado, Calefacción y de Refrigeración Industrial y Comercial	10	10
1.2.4.6.5	Equipo de Comunicación y Telecomunicación	10	10
1.2.4.6.6	Equipos de Generación Eléctrica, Aparatos y Accesorios Eléctricos	10	10
1.2.4.6.7	Herramientas y Máquinas-Herramienta	10	10
1.2.4.6.9	Otros Equipos	10	10
1.2.4.8	Activos Biológicos		
1.2.4.8.1	Bovinos	5	20
1.2.4.8.2	Porcinos	5	20
1.2.4.8.3	Aves	5	20
1.2.4.8.4	Ovinos y Caprinos	5	20
1.2.4.8.5	Peces y Acuicultura	5	20
1.2.4.8.6	Equinos	5	20
1.2.4.8.7	Especies Menores y de Zoológico	5	20
1.2.4.8.8	Arboles y Plantas	5	20
1.2.4.8.9	Otros Activos Biológicos	5	20

**1.1.5. PASIVO**

SE ENCUENTRA INTEGRADO DE LA SIGUIENTE FORMA.

CUENTA	CONCEPTO	IMPORTE JUNIO	IMPORTE MAYO	OBSERVACIONES	VENCIMIENTO
<b>2000</b>	<b>PASIVO</b>	<b>\$ 2,561,763.20</b>	<b>\$ 405,214.08</b>	<b>Total</b>	<b>90 DIAS 180 DIAS</b>
<b>2110</b>	<b>CUENTAS POR PAGAR A CORTO PLAZO</b>	<b>\$ 2,561,763.20</b>	<b>\$ 405,214.08</b>	<b>Suma Cuentas por Pagar a Corto Plazo</b>	
<b>2111</b>	<b>SERVICIOS PERSONALES POR PAGAR A CORTO PLAZO</b>	<b>\$ 247,073.96</b>	<b>\$ 235,791.66</b>		
2111-4-1410	Issstep Patronal 13%	\$ 74,882.32	\$ 74,859.84		X
2111-4-1411	Aportaciones de seguridad social	\$ 149,764.71	\$ 149,719.71		X
2111-4-1431	Aportaciones al sistema para el retiro	\$ 22,426.93	\$ 11,212.11		X
<b>2112</b>	<b>PROVEEDORES POR PAGAR A CORTO PLAZO</b>	<b>\$ 2,145,124.09</b>	<b>\$ 1,266.77</b>		
2112-1-000144	SECRETARÍA DE FINANZAS Y ADMINISTRACIÓN DEL GOBIERNO DEL ESTADO DE PUEBLA	\$ 2,024.09	\$ 1,266.77		X
2112-2-000545	EDUTELSA SA DE CV	\$ 406,000.00	\$ -		X
2112-2-000791	RAMIREZ PELCASTRE GABRIEL	\$ 1,737,100.00	\$ -		X
<b>2117</b>	<b>RETENCIONES Y CONTRIBUCIONES POR PAGAR A CORTO PLAZO</b>	<b>\$ 169,565.15</b>	<b>\$ 168,155.65</b>		
2117-11	Retencion ISR Sueldos y Salarios	\$ 97,739.19	\$ 97,657.45		X
2117-12	Retencion ISR Honorarios Asimilados	\$ 37,868.07	\$ 36,934.47		X
2117-5-3981	Impuesto sobre nóminas y otros que se deriven de una relación laboral	\$ 33,957.89	\$ 33,563.73		X

LA FACTIBILIDAD DE PAGO ES BUENA YA QUE SE TIENE SOLVENCIA FINANCIERA PARA CUBRIR NUESTRAS OBLIGACIONES

**1.2. NOTAS AL ESTADO DE VARIACIONES EN LA HACIENDA PUBLICA/PATRIMONIO**

SE ENCUENTRA INTEGRADO DE LA SIGUIENTE FORMA.

CONCEPTO	SUBTOTAL JUNIO	IMPORTE JUNIO	SUBTOTAL MAYO	IMPORTE MAYO
<b>Hacienda Pública/ Patrimonio Contribuido</b>		\$ 101,046,567.06		\$ 101,046,567.06
<b>Hacienda Pública/ Patrimonio Generado</b>		\$ 32,051,342.23		\$ 30,731,741.88
Variaciones De La Hacienda Pública/Patrimonio Neto Del Ejercicio	\$ 32,051,342.23		\$ 30,731,741.88	
Actualizaciones y Donaciones de Capital (Del Ejercicio)	\$ -		\$ -	
Otras Variaciones De La Hacienda Pública/Patrimonio Neto (De Ejercicios Anteriores)	\$ 28,905,037.31		\$ 28,905,037.31	
Resultado Del Ejercicio: Ahorro/Desahorro (Del Ejercicio)	\$ 3,146,304.92		\$ 1,826,704.57	
<b>Saldo Neto en la Hacienda Pública / Patrimonio</b>		<b>\$ 133,097,909.29</b>		<b>\$ 131,778,308.94</b>

EL ORIGEN DE LOS RECURSOS QUE MODIFICAN AL PATRIMONIO GENERADO, SON DE TRANSFERENCIAS, ASIGNACIONES, SUBSIDIOS Y OTRAS AYUDAS (ESTATAL Y FEDERAL)

**1.3. NOTAS AL ESTADO DE ACTIVIDADES**

**1.3.1. INGRESOS DE GESTIÓN**

SE ENCUENTRA INTEGRADO DE LA SIGUIENTE FORMA.

CUENTA	CONCEPTO	IMPORTE JUNIO	IMPORTE MAYO	OBSERVACIONES
<b>4000</b>	<b>INGRESOS Y OTROS BENEFICIOS</b>	<b>\$ 13,489,494.78</b>	<b>\$ 10,493,112.48</b>	
4100	INGRESOS DE GESTIÓN	\$ 367,899.39	\$ 350,811.05	
4150	PRODUCTOS DE TIPO CORRIENTE	\$ 87,399.39	\$ 70,311.05	
4153-01	Rendimientos Bancarios	\$ 87,399.39	\$ 70,311.05	
4153-01-10	Rendim. Cta. 6080 BBVA Bancomer Repercusiones	\$ 32,329.42	\$ 26,607.96	Rendimiento de Repercusiones
4153-01-24	Rend. Cta. 2549 Santander Fidecomiso 2	\$ 55,069.97	\$ 43,703.09	
4170	INGRESOS POR VENTA DE BIENES Y SERVICIOS	\$ 280,500.00	\$ 280,500.00	Ingresos Propios
4173-2	Ingresos por Venta de Servicios de Organismos Descentralizados	\$ 280,500.00	\$ 280,500.00	
4173-2-01	Ingresos por Venta de Servicios de capacitación y desarrollo	\$ 280,500.00	\$ 280,500.00	
4200	PARTICIPACIONES, APORTACIONES, TRANSFERENCIAS, ASIGNACIONES, SUBSIDIOS Y OTRAS AYUDAS	\$ 13,121,595.39	\$ 10,142,301.43	
4223	SUBSIDIOS Y SUBVENCIONES	\$ 13,121,595.39	\$ 10,142,301.43	
4223-50	SUBSIDIO FEDERAL	\$ 6,437,901.00	\$ 5,160,963.00	Subsidio Federal
4223-50-1	FED. Capítulo 1000	\$ 5,452,168.80	\$ 4,503,865.61	
4223-50-2	FED. Capítulo 2000	\$ 226,647.08	\$ 141,044.17	
4223-50-3	FED. Capítulo 3000	\$ 759,085.12	\$ 516,053.22	
4223-51	INGRESOS EXTRAORDINARIOS	\$ 605,000.00	\$ -	Fondos Extraordinarios
4223-51-006	PADES 2016	\$ 605,000.00	\$ -	
4223-60	SUBSIDIO ESTATAL	\$ 4,933,386.07	\$ 4,131,063.77	Subsidio Estatal
4223-60-1	EST. Capítulo 1000	\$ 4,292,708.93	\$ 3,591,994.66	
4223-60-2	EST. Capítulo 2000	\$ 185,500.71	\$ 166,383.98	
4223-60-3	EST. Capítulo 3000	\$ 455,176.43	\$ 372,685.13	
4223-61	DERECHOS	\$ 1,145,308.32	\$ 850,274.66	Captación de Derechos
4223-61-2	DER. Capítulo 2000	\$ 61,829.82	\$ 61,829.82	
4223-61-3	DER. Capítulo 3000	\$ 1,009,481.32	\$ 714,447.66	
4223-61-4	DER. Capítulo 4000	\$ 73,997.18	\$ 73,997.18	
4223-61-5	DER. Capítulo 5000	\$ -	\$ -	
4223-62	SUBSIDIO ESTATAL AMPLIACIONES	\$ -	\$ -	
4223-62-5	EST. Capítulo 5000 Ampl.	\$ -	\$ -	

NOTA 1. Por medio del Oficio No. 500/2016.0099 de la Subsecretaría de Educación Superior de la Secretaría de Educación Pública Federal, se da a conocer que el Subsidio Federal para el ejercicio 2016 asciende a la cantidad de \$10,253,009.00.

NOTA 2. Por medio del Oficio No. UPP-0521/2016 de la Unidad de Programación y Presupuesto de la Secretaría de Finanzas y Administración, se da a conocer que el Subsidio Estatal para el ejercicio 2016 se homologa al Subsidio Federal conforme al convenio estipulado.

NOTA 3. Se recibe por parte de la Federación una ministración de recursos por un monto de \$1,276,938.00 correspondientes al mes de Junio, Subsidio Federal Ordinario 2016

NOTA 4. Se recibe por parte del Estado una ministración por un monto de \$802,322.30 correspondientes al mes de Junio, Subsidio Estatal Ordinario 2016

NOTA 1. Se celebra un convenio de apoyo financiero entre la SEP Federal y la UPAM, denominado "Programa de Apoyo al Desarrollo de la Educación Superior", por un monto de \$605,000.00. De acuerdo a dicho convenio, se emite el comprobante fiscal correspondiente y se tiene en espera recaudar el recurso.

**1.3.2. GASTOS Y OTRAS PERDIDAS**

SE ENCUENTRA INTEGRADO DE LA SIGUIENTE FORMA.

CUENTA	CONCEPTO	IMPORTE JUNIO	IMPORTE MAYO	OBSERVACIONES
<b>5000</b>	<b>GASTOS Y OTRAS PÉRDIDAS</b>	<b>\$ 10,343,189.86</b>	<b>\$ 8,666,407.91</b>	
5100	GASTOS DE FUNCIONAMIENTO	\$ 10,269,192.68	\$ 8,592,410.73	
5110	SERVICIOS PERSONALES	\$ 7,908,933.06	\$ 6,619,230.44	
5111	REMUNERACIONES AL PERSONAL DE CARÁCTER PERMANENTE	\$ 3,915,300.11	\$ 3,261,481.69	Personal Administrativo
5112	REMUNERACIONES AL PERSONAL DE CARÁCTER TRANSITORIO	\$ 3,016,460.00	\$ 2,545,860.00	Personal Académico
5113	REMUNERACIONES ADICIONALES Y ESPECIALES	\$ 15,213.30	\$ 10,908.63	
5114	SEGURIDAD SOCIAL	\$ 961,959.65	\$ 800,980.12	
5120	MATERIALES Y SUMINISTROS	\$ 358,621.90	\$ 322,299.47	
5121	MATERIALES DE ADMINISTRACIÓN, EMISIÓN DE DOCUMENTOS Y ARTÍCULOS OFICIALES	\$ 195,929.13	\$ 188,613.95	
5122	ALIMENTOS Y UTENSILIOS	\$ 34,698.34	\$ 30,587.15	
5124	MATERIALES Y ARTÍCULOS DE CONSTRUCCIÓN Y DE REPARACIÓN	\$ 86,106.43	\$ 70,569.30	
5125	PRODUCTOS QUÍMICOS, FARMACÉUTICOS Y DE LABORATORIO	\$ 5,535.77	\$ 5,535.77	
5126	COMBUSTIBLES, LUBRICANTES Y ADITIVOS	\$ 26,023.74	\$ 20,748.44	
5127	VESTUARIO, BLANCOS, PRENDAS DE PROTECCIÓN Y ARTÍCULOS DEPORTIVOS	\$ 2,570.01	\$ -	
5129	HERRAMIENTAS, REFACCIONES Y ACCESORIOS MENORES	\$ 7,758.48	\$ 6,244.86	
5130	SERVICIOS GENERALES	\$ 2,001,637.72	\$ 1,650,880.82	
5131	SERVICIOS BÁSICOS	\$ 191,300.61	\$ 170,550.70	
5132	SERVICIOS DE ARRENDAMIENTO	\$ 326,781.73	\$ 264,770.73	
5133	SERVICIOS PROFESIONALES, CIENTÍFICOS Y TÉCNICOS Y OTROS SERVICIOS	\$ 624,195.59	\$ 551,745.59	
5134	SERVICIOS FINANCIEROS, BANCARIOS Y COMERCIALES	\$ 11,552.38	\$ 10,388.14	
5135	SERVICIOS DE INSTALACIÓN, REPARACIÓN, MANTENIMIENTO Y CONSERVACIÓN	\$ 246,706.59	\$ 211,367.61	
5136	SERVICIOS DE COMUNICACIÓN SOCIAL Y PUBLICIDAD	\$ 34,336.00	\$ 22,040.00	
5137	SERVICIOS DE TRASLADO Y VIÁTICOS	\$ 66,426.64	\$ 54,279.74	
5138	SERVICIOS OFICIALES	\$ 191,300.43	\$ 104,828.85	
5139	OTROS SERVICIOS GENERALES	\$ 309,037.75	\$ 260,909.46	
5200	TRANSFERENCIAS, ASIGNACIONES, SUBSIDIOS Y OTRAS AYUDAS	\$ 73,997.18	\$ 73,997.18	
5240	AYUDAS SOCIALES	\$ 73,997.18	\$ 73,997.18	
5241	AYUDAS SOCIALES A PERSONAS	\$ 14,500.00	\$ 14,500.00	
5243	AYUDAS SOCIALES A INSTITUCIONES	\$ 59,497.18	\$ 59,497.18	
5500	OTROS GASTOS Y PÉRDIDAS EXTRAORDINARIAS	\$ -	\$ -	
5510	ESTIMACIONES, DEPRECIACIONES, DETERIOROS, OBSOLESCENCIA Y AMORTIZACIONES	\$ -	\$ -	
5515	DEPRECIACIÓN DE BIENES MUEBLES	\$ -	\$ -	

**1.4. NOTAS AL ESTADO DE FLUJOS DE EFECTIVO**

**1.4.1. ANALISIS DE LOS SALDOS INICIAL Y FINAL DEL ESTADO DE FLUJO DE EFECTIVO**

CONCEPTO	IMPORTE JUNIO	IMPORTE MAYO	OBSERVACIONES
EFFECTIVO EN BANCOS - TESORERÍA	\$ 9,541,339.44	\$ 8,827,337.35	Integra Bancos y Fondo Fijo
EFFECTIVO EN BANCOS - DEPENDENCIAS			
INVERSIONES TEMPORALES (HASTA 3 MESES)	\$ 2,355,968.62	\$ 2,350,247.16	
FONDOS CON AFECCION ESPECIFICA			
DEPOSITOS DE FONDOS DE TERCEROS Y OTROS	\$ 605,002.20	\$ 49.20	
<b>TOTAL DE EFECTIVO Y EQUIVALENTES</b>	<b>\$ 12,502,310.26</b>	<b>\$ 11,177,633.71</b>	

**1.4.2. ADQUISICIONES DE BIENES MUEBLES E INMUEBLES EN EL PERIODO**

CUENTA	CONCEPTO	IMPORTE JUNIO	ACUMULADO	FONDO DE ADQUISICIÓN
1241-1-5111	Muebles de Oficina y Estantería		\$ 59,654.16	
1241-3-5151	Equipo de cómputo y de tecnologías de la información	\$ 7,322.44	\$ 36,409.61	
1241-9-5191	Otros mobiliarios y equipos de administración		\$ -	
1242-1-5211	Equipos y aparatos audiovisuales		\$ -	
1242-3-5231	Cámaras Fotográficas y de video		\$ -	
1242-9-5291	Otro mobiliario y equipo educacional y recreativo		\$ 119,211.02	
1243-1-5311	Equipo médico y de laboratorio		\$ -	
1244-1-5411	Automóviles y Equipo Terrestre		\$ -	
1244-2-5421	Carrocerías y remolques		\$ -	
1246-2-5621	Maquinaria y Equipo Industrial		\$ -	
1246-4-5641	Sistemas de Aire Acondicionado, Calefacción y de Refrigeración Industrial y Comercial		\$ -	
1246-5-5651	Equipo de Comunicación y Telecomunicación		\$ -	
1246-6-5661	Equipos de Generación Eléctrica, Aparatos y Accesorios Eléctricos		\$ -	
1246-7-5671	Herramientas y máquinas-herramienta		\$ -	
1246-9-5691	Otros Equipos	\$ 4,286,200.00	\$ 4,286,200.00	
1251-0-5911	Software		\$ -	
1254-1-5971	Licencias Informáticas e Intelectuales		\$ 11,901.60	
		<b>\$ 4,293,522.44</b>	<b>\$ 4,513,376.39</b>	

**2. NOTAS DE MEMORIA (CUENTAS DE ORDEN)**

SE ENCUENTRA INTEGRADO DE LA SIGUIENTE FORMA.

CUENTA	CONCEPTO	IMPORTE JUNIO	IMPORTE MAYO	OBSERVACIONES
<b>7000</b>	<b>CUENTAS DE ORDEN CONTABLES</b>	\$ -	\$ -	
7100	VALORES	\$ -	\$ -	
7110	VALORES EN CUSTODIA	\$ 2,068,317.12	\$ 2,068,317.12	
<b>7110-01</b>	<b>BIENES INMUEBLES POR RECIBIR</b>	\$ 1.00	\$ 1.00	Nota 2
<b>7110-02</b>	<b>REPERCUSIONES</b>	\$ 2,068,316.12	\$ 2,068,316.12	Nota 1
7110-02-1410	PROV. SEG. SOCIAL CUOTA PATRONAL	\$ 1,499,552.90	\$ 1,499,552.90	
7110-02-1420	PROV. VIVIENDA CUOTA PATRONAL	\$ 384,848.40	\$ 384,848.40	
7110-02-1430	PROV. SAR CUOTA PATRONAL	\$ 183,914.82	\$ 183,914.82	

**NOTA 1.** DURANTE EL PERIODO DEL 01 DE ENERO DE 2010 AL 30 DE ABRIL DE 2012 POR CAUSAS AJENAS, ESTA UNIVERSIDAD NO CONTO CON LAS PRESTACIONES DE SEGURIDAD SOCIAL PARA LOS TRABAJADORES COMO SON EL S.A.R, VIVIENDA E ISSSTEP, SIN EMBARGO, LAS CUOTA PATRONALES SE REGISTRARON EN CUENTAS DE ORDEN Y SE ENCUENTRAN DEPOSITADOS EN LA CUENTA BANCARIA NÚMERO 0180476080 DE BBVA BANCOMER.

**NOTA 2.** SE TIENE PENDIENTE DE RECIBIR POR MEDIO DE ACTA ENTREGA-RECEPCIÓN, EN TERRENO DE LA UNIVERSIDAD, POR LO QUE SE MANTIENE EN CUENTAS DE ORDÉN

**3. NOTAS DE GESTION ADMINISTRATIVA**

**3.1. PANORAMA ECONOMICO Y FINANCIERO**

LA UNIVERSIDAD POLITÉCNICA DE AMOZOC SE RIGE BAJO EL CALENDARIO DE PRESUPUESTO DE INGRESOS FEDERAL Y ESTATAL CORRESPONDIENTE A 2016 Y A LOS REMANENTES DE EJERCICIOS ANTERIORES, BAJO ESTAS CONDICIONES SE TOMAN DECISIONES EN EL EJERCICIO DE PRESUPUESTO DE EGRESOS.

**3.2. AUTORIZACION E HISTORIA**

LA UNIVERSIDAD POLITÉCNICA DE AMOZOC SE CREO MEDIANTE DECRETO PUBLICADO EN EL DIARIO OFICIAL DEL ESTADO DE PUEBLA EL 28 DE AGOSTO DE 2009

**3.3. ORGANIZACIÓN Y OBJETO SOCIAL**

**3.3.1. OBJETO SOCIAL**

- I.- Impartir educación superior en los niveles de Licenciatura, Especialización, Maestría, Doctorado, así como cursos de actualización en sus diversas modalidades, incluyendo educación a distancia, diseñados con base en competencias, para preparar profesionales con una sólida formación científica, tecnológica y en valores, conscientes del contexto nacional e internacional, en lo económico, político, social, del medio ambiente y cultural;
- II.- Llevar a cabo la investigación aplicada y desarrollo tecnológico, pertinentes para el desarrollo económico y social de la región, del Estado y del País;
- III.- Difundir el conocimiento y la cultura a través de la extensión universitaria y la formación a lo largo de toda la vida;
- IV.- Prestar servicios tecnológicos y de asesoría que contribuyan a mejorar el desempeño de las empresas y otras organizaciones de la región y del Estado, principalmente;
- V.- Impartir programas de educación continua con orientación a la capacitación para el trabajo y al fomento de la cultura tecnológica en la región y en el Estado; y
- VI.- Cumplir con cualquier otro que permita consolidar el modelo educativo con base en competencias.

**3.3.2. PRINCIPAL ACTIVIDAD**

IMPARTIR EDUCACIÓN SUPERIOR EN EL NIVEL DE LICENCIATURA

**3.3.3. EJERCICIO FISCAL**

EL EJERCICIO FISCAL ES A PARTIR DEL 01 DE ENERO AL 31 DE DICIEMBRE DE 2016

**3.3.4. REGIMEN JURÍDICO**

ES UN ORGANISMO PUBLICO DESCENTRALIZADO DEL ESTADO CON PERSONALIDAD JURIDICA Y PATRIMONIO PROPIOS

**3.3.5. CONSIDERACIONES FISCALES DEL ENTE**

ES RETENEDOR DEL IMPUESTO SOBRE LA RENTA POR SALARIOS Y HONORARIOS TRIBUTA DE IGUAL MANERA EN LA LEY DEL ISSSTEP

**3.4. BASES DE PREPARACION DE LOS ESTADOS FINANCIEROS**

LOS ESTADOS FINANCIEROS ESTAN BASADOS EN LA NORMATIVIDAD EMITIDA POR EL CONAC Y LAS DISPOSICIONES LEGALES APLICABLES

SE APLICO LA NORMATIVIDAD PARA EL RECONOCIMIENTO, VALUACION Y REVELACION DE LOS DIFERENTES RUBROS DE LA INFORMACION FINANCIERA, ASI COMO LAS BASES PARA LA MEDICION UTILIZADAS PARA LA ELABORACION DE LOS ESTADOS FINANCIEROS.

SE APLICARON LOS POSTULADOS BASICOS DE CONTABILIDAD

**3.5 Fideicomisos, Mandatos y Análogos**

CUENTA	CONCEPTO	IMPORTE JUNIO
<b>1210</b>	<b>INVERSIONES FINANCIERAS A LARGO PLAZO</b>	\$ 2,522,515.23
1213	FIDEICOMISOS, MANDATOS Y CONTRATOS ANÁLOGOS	\$ 2,522,515.23
1213-6	Fideicomisos, Mandatos y Contratos Análogos Públicos Financieros	\$ 2,522,515.23
1213-6-02	PROFOCIE 2015 Santander 65504772549 (Fideicomiso 2)	\$ 2,522,515.23


**3.6 RESPONSABILIDAD SOBRE LA PRESENTACIÓN RAZONABLE DE LA INFORMACIÓN CONTABLE**

BAJO PROTESTA DE DECIR VERDAD DECLARAMOS QUE LOS ESTADOS FINANCIEROS Y SUS NOTAS, SON RAZONABLEMENTE CORRECTOS Y SON RESPONSABILIDAD DEL EMISOR.



---

MTRO. HÉCTOR ENRIQUE ARREOLA IBARRA  
RECTOR



---

LIC. FERNANDO MARCO DÁVILA GALEAZZI  
SECRETARIO ADMINISTRATIVO



# Universidad Politécnica de Amozoc Puebla Estado de Puebla

## Conciliación entre los Ingresos Presupuestarios y Contables Del 01/ene./2016 al 30/jun./2016

Fecha y hora de Impresión | 07/jul./2016 02:41 p. m.

Usu: Edwin  
Rep: rptConciliacionPresupuestal

<b>1.- INGRESOS PRESUPUESTARIO</b>		<b>\$13,489,494.78</b>
<b>2. MÁS INGRESOS CONTABLES NO PRESUPUESTARIOS</b>		
INCREMENTO POR VARIACIÓN DE INVENTARIOS	\$0.00	\$0.00
DISMINUCIÓN DEL EXCESO DE ESTIMACIONES POR PÉRDIDA O DETERIORO U OBSOLESCENCIA	\$0.00	
DISMINUCIÓN DEL EXCESO DE PROVISIONES	\$0.00	
OTROS INGRESOS Y BENEFICIOS VARIOS	\$0.00	
OTROS INGRESOS CONTABLES NO PRESUPUESTARIOS	\$0.00	
<b>3. MENOS INGRESOS PRESUPUESTARIOS NO CONTABLES</b>		
INGRESOS DERIVADOS DE FINANCIAMIENTOS	\$0.00	\$0.00
PRODUCTOS DE CAPITAL	\$0.00	
<b>4. INGRESOS CONTABLES (4= 1 + 2 - 3)</b>		<b>\$13,489,494.78</b>

MTRC. HÉCTOR ENRIQUE ARREOLA IBARRA  
 RECTOR

LIC. FERNANDO MARCO PAVILA GALEAZZI  
 SECRETARIO ADMINISTRATIVO

BAJO PROTESTA DE DECIR VERDAD DECLARAMOS QUE LOS ESTADOS FINANCIEROS Y SUS NOTAS SON RAZONABLEMENTE CORRECTOS Y SON RESPONSABILIDAD DEL EMISOR

Conciliación entre los Egresos Presupuestarios y los Gastos Contables  
Del 01/ene./2016 al 30/jun./2016

Fecha y hora de Impresión 07/jul./2016 02:42 p. m.

Usu: Edwin  
Rep: rptConciliacionPresupuestal

1. TOTAL DE EGRESOS (PRESUPUESTARIOS)		\$14,856,566.25
<b>2. MENOS EGRESOS PRESUPUESTARIOS NO CONTABLES</b>		
MOBILIARIO Y EQUIPO DE ADMINISTRACIÓN	\$96,063.77	\$4,513,376.39
MOBILIARIO Y EQUIPO EDUCACIONAL Y RECREATIVO	\$119,211.02	
EQUIPO E INSTRUMENTAL MÉDICO Y DE LABORATORIO	\$0.00	
VEHÍCULOS Y EQUIPO DE TRANSPORTE	\$0.00	
EQUIPO DE DEFENSA Y SEGURIDAD	\$0.00	
MAQUINARIA, OTROS EQUIPOS Y HERRAMIENTAS	\$4,286,200.00	
ACTIVOS BIOLÓGICOS	\$0.00	
BIENES INMUEBLES	\$0.00	
ACTIVOS INTANGIBLES	\$11,901.60	
OBRA PÚBLICA EN BIENES PROPIOS	\$0.00	
ACCIONES Y PARTICIPACIONES DE CAPITAL	\$0.00	
COMPRA DE TÍTULOS Y VALORES	\$0.00	
INVERSIONES EN FIDEICOMISOS, MANDATOS Y OTROS ANÁLOGOS	\$0.00	
PROVISIONES PARA CONTINGENCIAS Y OTRAS EROGACIONES ESPECIALES	\$0.00	
AMORTIZACIÓN DE LA DEUDA PÚBLICA	\$0.00	
ADELUDOS DE EJERCICIOS FISCALES ANTERIORES (ADEFAS)	\$0.00	
OTROS EGRESOS PRESUPUESTALES NO CONTABLES	\$0.00	
<b>3. MÁS GASTOS CONTABLES NO PRESUPUESTALES</b>		
ESTIMACIONES, DEPRECIACIONES, DETERIORES, OBSOLESCENCIA Y AMORTIZACIONES	\$0.00	\$0.00
PROVISIONES	\$0.00	
DISMINUCIÓN DE INVENTARIOS	\$0.00	
AUMENTO POR INSUFICIENCIA DE ESTIMACIONES POR PERDIDA O DETERIORO U OBSOLESCENCIA	\$0.00	
AUMENTO POR INSUFICIENCIA DE PROVISIONES	\$0.00	
OTROS GASTOS	\$0.00	
OTROS GASTOS CONTABLES NO PRESUPUESTALES	\$0.00	
<b>4. TOTAL DE GASTO CONTABLE (4= 1 - 2 + 3)</b>		<b>\$10,343,189.86</b>




**Conciliación entre los Egresos Presupuestarios y los Gastos Contables**  
Del 01/ene./2016 al 30/jun./2016

Usu: Edwin  
Rep: rptConciliacionPresupuestal

Fecha y hora de Impresión | 07/jul./2016 | 02:42 p. m.

  
\_\_\_\_\_  
MTRO. HECTOR ENRIQUE ARREOLA IBARRA  
RECTOR

  
\_\_\_\_\_  
LIC. FERNANDO MARCO DAVILA GALEAZZI  
SECRETARIO ADMINISTRATIVO \*


**Universidad Politécnica de Amozoc Puebla**  
 Estado de Puebla  
**Conciliación entre los Ingresos Presupuestarios y Contables**  
 Del 01/ene./2016 al 30/jun./2016

Fecha y hora de impresión | 07/jul./2016 | 02:43 p. m.

Usu: Edwin  
 Rep: rptConciliacionPresupuestal

<b>1. INGRESOS PRESUPUESTARIO</b>		<b>\$13,489,494.78</b>
<b>2. MÁS INGRESOS CONTABLES NO PRESUPUESTARIOS</b>		<b>\$0.00</b>
TRANSFERENCIAS DEL EXTERIOR	\$0.00	
INGRESOS FINANCIEROS	\$0.00	
INCREMENTO POR VARIACIÓN DE INVENTARIOS	\$0.00	
DISMINUCIÓN DEL EXCESO DE ESTIMACIONES POR PÉRDIDA O DETERIORO U OBSOLESCENCIA	\$0.00	
DISMINUCIÓN DEL EXCESO DE PROVISIONES	\$0.00	
OTROS INGRESOS Y BENEFICIOS VARIOS	\$0.00	
<b>3. MENOS INGRESOS PRESUPUESTARIOS NO CONTABLES</b>		<b>\$0.00</b>
INGRESOS DERIVADOS DE FINANCIAMIENTOS	\$0.00	
PRODUCTOS DE CAPITAL	\$0.00	
<b>4. INGRESOS CONTABLES (4= 1+2.-3)</b>		<b>\$13,489,494.78</b>

  
 MTR. HECTOR ENRIQUE ARREOLA IBARRA  
 RECTOR

  
 LIC. FERNANDO MARCO DAVILA GALEAZZI  
 SECRETARIO ADMINISTRATIVO

BAJO PROTESTA DE DECIR VERDAD DECLARAMOS QUE LOS ESTADOS FINANCIEROS Y SUS NOTAS SON RAZONABLEMENTE CORRECTOS Y SON RESPONSABILIDAD DEL EMISOR

1.-TOTAL DE EGRESOS (PRESUPUESTARIOS)		\$14,856,566.25
<b>2. MENOS EGRESOS PRESUPUESTARIOS NO CONTABLES</b>		
MOBILIARIO Y EQUIPO DE ADMINISTRACIÓN	\$96,063.77	\$4,513,376.39
MOBILIARIO Y EQUIPO EDUCACIONAL Y RECREATIVO	\$119,211.02	
EQUIPO E INSTRUMENTAL MÉDICO Y DE LABORATORIO	\$0.00	
VEHÍCULOS Y EQUIPO DE TRANSPORTE	\$0.00	
EQUIPO DE DEFENSA Y SEGURIDAD	\$0.00	
MAQUINARIA, OTROS EQUIPOS Y HERRAMIENTAS	\$4,286,200.00	
ACTIVOS BIOLÓGICOS	\$0.00	
BIENES INMUEBLES	\$0.00	
ACTIVOS INTANGIBLES	\$11,901.60	
OBRA PÚBLICA EN BIENES DE DOMINIO PÚBLICO	\$0.00	
OBRA PÚBLICA EN BIENES PROPIOS	\$0.00	
PROYECTOS PRODUCTIVOS Y ACCIONES DE FOMENTO	\$0.00	
INVERSIONES PARA EL FOMENTO DE ACTIVIDADES PRODUCTIVAS	\$0.00	
ACCIONES Y PARTICIPACIONES DE CAPITAL	\$0.00	
COMPRA DE TÍTULOS Y VALORES	\$0.00	
CONCESIÓN DE PRÉSTAMOS	\$0.00	
INVERSIONES EN FIDEICOMISOS, MANDATOS Y OTROS ANÁLOGOS	\$0.00	
OTRAS INVERSIONES FINANCIERAS	\$0.00	
PROVISIONES PARA CONTINGENCIAS Y OTRAS EROGACIONES ESPECIALES	\$0.00	
AMORTIZACIÓN DE LA DEUDA PÚBLICA	\$0.00	
ADEUDOS DE EJERCICIOS FISCALES ANTERIORES (ADEFAS)	\$0.00	
<b>3. MÁS GASTOS CONTABLES NO PRESUPUESTALES</b>		
ESTIMACIONES, DEPRECIACIONES, DETERIOROS, OBSOLESCENCIA Y AMORTIZACIONES	\$0.00	\$0.00
PROVISIONES	\$0.00	
DISMINUCIÓN DE INVENTARIOS	\$0.00	
AUMENTO POR INSUFICIENCIA DE ESTIMACIONES POR PÉRDIDA O DETERIORO U OBSOLESCENCIA	\$0.00	
AUMENTO POR INSUFICIENCIA DE PROVISIONES	\$0.00	
OTROS GASTOS	\$0.00	



# Universidad Politécnica de Amozac Puebla Estado de Puebla


## Conciliación entre los Egresos Presupuestarios y los Gastos Contables Del 01/ene./2016 al 30/jun./2016

Usu: Edwin  
Rep: rptConciliacionPresupuestal

Fecha y hora de Impresión 07/jul./2016 02:45 p. m.

CONSTRUCCIÓN EN BIENES NO CAPITALIZABLE	\$0.00
<b>4. TOTAL DE GASTO CONTABLE (4= 1 - 2 + 3)</b>	<b>\$10,343,189.86</b>

  
 MPRO. RECTOR ENRIQUE ARREOLA IBARRA  
 RECTOR



  
 LIC. FERNANDO MARCO DAVILA GALEAZZI  
 SECRETARIO ADMINISTRATIVO

BAJO PROTESTA DE DECIR VERDAD DECLARAMOS QUE LOS ESTADOS FINANCIEROS Y SUS NOTAS SON RAZONABLEMENTE CORRECTOS Y SON RESPONSABILIDAD DEL EMISOR

Cuenta Contable	Saldo Inicial	Cargos del periodo	Abonos del periodo	Saldo Final	Flujo del Periodo
1000 ACTIVO	\$130,549,958.77	\$38,622,536.08	\$33,512,822.36	\$135,659,672.49	\$5,109,713.72
1100 ACTIVO CIRCULANTE	\$9,767,922.72	\$34,054,089.72	\$31,319,702.18	\$12,502,310.26	\$2,734,387.54
1110 EFECTIVO Y EQUIVALENTES	\$7,444,282.92	\$20,426,261.34	\$18,329,204.82	\$9,541,339.44	\$2,097,056.52
1111 EFECTIVO	\$0.00	\$7,000.00	\$0.00	\$7,000.00	\$7,000.00
1112 BANCOS/ TESORERÍA	\$7,444,282.92	\$20,419,261.34	\$18,329,204.82	\$9,534,339.44	\$2,090,056.52
1120 DERECHOS A RECIBIR EFECTIVO O EQUIVALENTES	\$2,323,639.80	\$13,627,828.38	\$12,990,497.36	\$2,960,970.82	\$637,331.02
1121 INVERSIONES FINANCIERAS DE CORTO PLAZO	\$2,323,639.20	\$32,329.42	\$0.00	\$2,355,968.62	\$32,329.42
1122 CUENTAS POR COBRAR A CORTO PLAZO	\$0.00	\$13,402,095.39	\$12,797,095.39	\$605,000.00	\$605,000.00
1123 DEUDORES DIVERSOS POR COBRAR A CORTO PLAZO	\$0.60	\$106,004.18	\$106,002.58	\$2.20	\$1.60
1124 INGRESOS POR RECUPERAR A CORTO PLAZO	\$0.00	\$87,399.39	\$87,399.39	\$0.00	\$0.00
1200 ACTIVO NO CIRCULANTE	\$120,782,036.05	\$4,568,446.36	\$2,193,120.18	\$123,157,362.23	\$2,375,326.18
1210 INVERSIONES FINANCIERAS A LARGO PLAZO	\$4,660,565.44	\$55,069.97	\$2,193,120.18	\$2,522,515.23	-\$2,138,050.21
1213 FIDEICOMISOS, MANDATOS Y CONTRATOS ANÁLOGOS	\$4,660,565.44	\$55,069.97	\$2,193,120.18	\$2,522,515.23	-\$2,138,050.21
1230 BIENES INMUEBLES; INFRAESTRUCTURA Y CONSTRUCCIONES EN PF	\$72,365,586.85	\$0.00	\$0.00	\$72,365,586.85	\$0.00
1233 EDIFICIOS NO HABITACIONALES	\$62,811,169.09	\$0.00	\$0.00	\$62,811,169.09	\$0.00
1239 OTROS BIENES INMUEBLES	\$9,554,417.76	\$0.00	\$0.00	\$9,554,417.76	\$0.00
1240 BIENES MUEBLES	\$43,904,026.74	\$4,501,474.79	\$0.00	\$48,405,501.53	\$4,501,474.79
1241 MOBILIARIO Y EQUIPO DE ADMINISTRACIÓN	\$16,716,262.44	\$96,063.77	\$0.00	\$16,812,326.21	\$96,063.77
1242 MOBILIARIO Y EQUIPO EDUCACIONAL Y RECREATIVO	\$11,420,778.78	\$119,211.02	\$0.00	\$11,539,989.80	\$119,211.02
1243 EQUIPO E INSTRUMENTAL MÉDICO Y DE LABORATORIO	\$4,405,594.39	\$0.00	\$0.00	\$4,405,594.39	\$0.00
1244 VEHÍCULOS Y EQUIPO DE TRANSPORTE	\$923,986.19	\$0.00	\$0.00	\$923,986.19	\$0.00
1246 MAQUINARIA, OTROS EQUIPOS Y HERRAMIENTAS	\$10,437,404.94	\$4,286,200.00	\$0.00	\$14,723,604.94	\$4,286,200.00
1250 ACTIVOS INTANGIBLES	\$2,878,574.10	\$11,901.60	\$0.00	\$2,890,475.70	\$11,901.60
1251 SOFTWARE	\$2,678,417.26	\$0.00	\$0.00	\$2,678,417.26	\$0.00
1254 LICENCIAS	\$200,156.84	\$11,901.60	\$0.00	\$212,058.44	\$11,901.60
1260 DEPRECIACIÓN, DETERIORO Y AMORTIZACIÓN ACUMULADA DE BIEN	-\$3,026,717.08	\$0.00	\$0.00	-\$3,026,717.08	\$0.00
1263 DEPRECIACIÓN ACUMULADA DE BIENES MUEBLES	-\$3,026,717.08	\$0.00	\$0.00	-\$3,026,717.08	\$0.00

BAJO PROTESTA DE DECIR VERDAD DECLARAMOS QUE LOS ESTADOS FINANCIEROS Y SUS NOTAS SON RAZONABLEMENTE CORRECTOS Y SON RESPONSABILIDAD DEL EMISOR

Cuenta Contable

Saldo Inicial	Cargos del periodo	Abonos del periodo	Saldo Final	Flujo del Periodo
 LIC. FERNANDO MARCO DAVILA GALEAZZI SECRETARIO ADMINISTRATIVO				
 LIC. HECTOR ENRIQUE ARREOLA IBARRA RECTOR				


Denominación de las Deudas	Moneda de Contratación	Institución o País Acreedor	Saldo Inicial del Periodo	Saldo Final del Periodo
<b>DEUDA PÚBLICA</b>				
<b>Corto Plazo</b>				
<b>Deuda Interna</b>				
Instituciones de Crédito	Peso	México	\$0.00	\$0.00
Títulos y Valores	Peso	México	\$0.00	\$0.00
Arrendamientos Financieros	Peso	México	\$0.00	\$0.00
<b>Deuda Externa</b>				
Organismos Financieros Internacionales	Peso	México	\$0.00	\$0.00
Deuda Bilateral	Peso	México	\$0.00	\$0.00
Títulos y Valores	Peso	México	\$0.00	\$0.00
Arrendamientos Financieros	Peso	México	\$0.00	\$0.00
Subtotal a Corto Plazo	Peso	México	\$0.00	\$0.00
<b>Largo Plazo</b>				
<b>Deuda Interna</b>				
Instituciones de Crédito	Peso	México	\$0.00	\$0.00
Títulos y Valores	Peso	México	\$0.00	\$0.00
Arrendamientos Financieros	Peso	México	\$0.00	\$0.00
<b>Deuda Externa</b>				
Organismos Financieros Internacionales	Peso	México	\$0.00	\$0.00
Deuda Bilateral	Peso	México	\$0.00	\$0.00
Títulos y Valores	Peso	México	\$0.00	\$0.00
Subtotal a Largo Plazo	Peso	México	\$0.00	\$0.00
<b>Otros Pasivos</b>	Peso	México	\$508,684.32	\$2,561,763.20
<b>Total Deuda y Otros Pasivos</b>	Peso	México	\$508,684.32	\$2,561,763.20

BAJO PROTESTA DE DECIR VERDAD DECLARAMOS QUE LOS ESTADOS FINANCIEROS Y SUS NOTAS SON RAZONABLEMENTE CORRECTOS Y SON RESPONSABILIDAD DEL EMISOR

Denominación de las Deudas	Moneda de Contratación	Institución o País Acreedor	Saldo Inicial del Periodo	Saldo Final del Periodo
----------------------------	------------------------	-----------------------------	---------------------------	-------------------------

**DEUDA PÚBLICA**

  
\_\_\_\_\_  
MTRO. HECTOR ENRIQUE ARREOLA IBARRA  
RECTOR

  
\_\_\_\_\_  
LIC. FERNANDO MARCO DAVILA GALEAZZI  
SECRETARIO ADMINISTRATIVO



Del 01/jun./2016 al 30/jun./2016


Usu. CUWIII

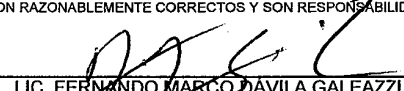
Rep: rptEstadoResultado

Fecha y hora de Impresión 07/jul./2016 02:50 p. m.

	PERIODO	%	ACUMULADO	%
	1/jun. al 30/jun./2016		01/ene al 30/jun./2016	
<b>INGRESOS Y OTROS BENEFICIOS</b>				
INGRESOS DE GESTIÓN	\$17,088.34	0.57 %	\$367,899.39	2.72 %
PRODUCTOS DE TIPO CORRIENTE	\$17,088.34	0.57 %	\$87,399.39	0.64 %
INGRESOS POR VENTA DE BIENES Y SERVICIOS	\$0.00	0.00 %	\$280,500.00	2.07 %
PARTICIPACIONES, APORTACIONES, TRANSFERENCIAS, ASIGNACIONES	\$2,979,293.96	99.42 %	\$13,121,595.39	97.27 %
TRANSFERENCIAS, ASIGNACIONES, SUBSIDIOS Y OTRAS AYUDAS	\$2,979,293.96	99.42 %	\$13,121,595.39	97.27 %
SUBSIDIOS Y SUBVENCIONES	\$2,979,293.96	99.42 %	\$13,121,595.39	97.27 %
OTROS INGRESOS Y BENEFICIOS	\$0.00	0.00 %	\$0.00	0.00 %
<b>Total de Ingresos</b>	<b>\$2,996,382.30</b>	<b>100.00 %</b>	<b>\$13,489,494.78</b>	<b>100.00 %</b>
<b>GASTOS Y OTRAS PÉRDIDAS</b>				
GASTOS DE FUNCIONAMIENTO	\$1,676,781.95	55.96 %	\$10,269,192.68	76.12 %
SERVICIOS PERSONALES	\$1,289,702.62	43.04 %	\$7,908,933.06	58.63 %
MATERIALES Y SUMINISTROS	\$36,322.43	1.21 %	\$358,621.90	2.65 %
SERVICIOS GENERALES	\$350,756.90	11.70 %	\$2,001,637.72	14.83 %
TRANSFERENCIAS, ASIGNACIONES, SUBSIDIOS Y OTRAS AYUDAS	\$0.00	0.00 %	\$73,997.18	0.54 %
AYUDAS SOCIALES	\$0.00	0.00 %	\$73,997.18	0.54 %
PARTICIPACIONES Y APORTACIONES	\$0.00	0.00 %	\$0.00	0.00 %
INTERESES, COMISIONES Y OTROS GASTOS DE LA DEUDA PÚBLICA	\$0.00	0.00 %	\$0.00	0.00 %
OTROS GASTOS Y PÉRDIDAS EXTRAORDINARIAS	\$0.00	0.00 %	\$0.00	0.00 %
INVERSIÓN PÚBLICA	\$0.00	0.00 %	\$0.00	0.00 %
<b>Total de Gastos y otras Pérdidas</b>	<b>\$1,676,781.95</b>	<b>55.96 %</b>	<b>\$10,343,189.86</b>	<b>76.67 %</b>
<b>Ahorro / Desahorro Neto del Ejercicio</b>	<b>\$1,319,600.35</b>	<b>44.03 %</b>	<b>\$3,146,304.92</b>	<b>23.32 %</b>

BAJO PROTESTA DE DECIR VERDAD DECLARAMOS QUE LOS ESTADOS FINANCIEROS Y SUS NOTAS SON RAZONABLEMENTE CORRECTOS Y SON RESPONSABILIDAD DEL EMISOR


  
MTRO. HÉCTOR ENRIQUE ARREOLA IBARRA  
RECTOR

  
LIC. FERNANDO MARCO DAVILA GALEAZZI  
SECRETARIO ADMINISTRATIVO

	<u>2016</u>	<u>2015</u>
<b>INGRESOS Y OTROS BENEFICIOS</b>		
INGRESOS DE GESTIÓN	\$367,899.39	\$68,568.27
PRODUCTOS DE TIPO CORRIENTE *	\$87,399.39	\$68,568.27
INGRESOS POR VENTA DE BIENES Y SERVICIOS	\$280,500.00	\$0.00
PARTICIPACIONES, APORTACIONES, TRANSFERENCIAS, ASIGNACIONES, SUBSIDIOS Y C	\$13,121,595.39	\$8,904,029.91
TRANSFERENCIAS, ASIGNACIONES, SUBSIDIOS Y OTRAS AYUDAS	\$13,121,595.39	\$8,904,029.91
SUBSIDIOS Y SUBVENCIONES	\$13,121,595.39	\$8,904,029.91
OTROS INGRESOS Y BENEFICIOS	\$0.00	\$0.00
<b>Total de Ingresos y Otros Beneficios</b>	<b>\$13,489,494.78</b>	<b>\$8,972,598.18</b>
<b>GASTOS Y OTRAS PÉRDIDAS</b>		
GASTOS DE FUNCIONAMIENTO	\$10,269,192.68	\$0.00
SERVICIOS PERSONALES	\$7,908,933.06	\$0.00
MATERIALES Y SUMINISTROS	\$358,621.90	\$0.00
SERVICIOS GENERALES	\$2,001,637.72	\$0.00
TRANSFERENCIAS, ASIGNACIONES, SUBSIDIOS Y OTRAS AYUDAS	\$73,997.18	\$0.00
AYUDAS SOCIALES	\$73,997.18	\$0.00
PARTICIPACIONES Y APORTACIONES	\$0.00	\$0.00
INTERESES, COMISIONES Y OTROS GASTOS DE LA DEUDA PÚBLICA	\$0.00	\$0.00
OTROS GASTOS Y PÉRDIDAS EXTRAORDINARIAS	\$0.00	\$0.00
INVERSIÓN PÚBLICA	\$0.00	\$0.00
<b>Total de Gastos y otras Pérdidas</b>	<b>\$10,343,189.86</b>	<b>\$0.00</b>
<b>Resultado del Ejercicio (Ahorro/Desahorro)</b>	<b>\$3,146,304.92</b>	<b>\$8,972,598.18</b>

BAJO PROTESTA DE DECIR VERDAD DECLARAMOS QUE LOS ESTADOS FINANCIEROS Y SUS NOTAS SON RAZONABLEMENTE CORRECTOS Y SON RESPONSABILIDAD DEL EMISOR

  
\_\_\_\_\_  
MTRQ. HÉCTOR ENRIQUE ARREOLA IBARRA  
RECTOR


  
\_\_\_\_\_  
LIC. FERNANDO MARCO DAVILA GALEAZZI  
SECRETARIO ADMINISTRATIVO

Concepto	2016	2015
<b>FLUJOS DE EFECTIVO DE LAS ACTIVIDADES DE OPERACIÓN</b>		
ORIGEN	\$14,604,373.72	\$29,463,796.10
OTROS ORÍGENES DE OPERACIÓN	\$1,719,878.94	\$0.00
PRODUCTOS DE TIPO CORRIENTE	\$87,399.39	\$0.00
INGRESOS POR VENTAS DE BIENES	\$280,500.00	\$0.00
TRANSFERENCIAS, ASIGNACIONES, SUBSIDIOS Y OTRA AYUDAS	\$12,516,595.39	\$29,463,796.10
APLICACIÓN	\$10,137,040.81	\$37,092,251.93
SERVICIOS PERSONALES	\$7,736,742.17	\$16,368,082.70
OTRAS APLICACIONES DE OPERACIÓN	\$0.00	\$13,529,445.47
MATERIALES Y SUMINISTROS	\$358,621.90	\$1,272,281.96
SERVICIOS GENERALES	\$1,967,679.56	\$5,473,877.20
AYUDAS SOCIALES	\$73,997.18	\$448,564.60
<b>FLUJOS NETOS DE EFECTIVO POR ACTIVIDADES DE OPERACIÓN</b>	\$4,467,332.91	-\$7,628,455.83
<b>FLUJOS DE EFECTIVO DE LAS ACTIVIDADES DE INVERSIÓN</b>		
APLICACIÓN	\$2,370,276.39	\$9,226,059.06
BIENES MUEBLES	\$2,358,374.79	\$9,056,579.06
OTRAS APLICACIONES DE INVERSIÓN	\$11,901.60	\$169,480.00
<b>FLUJOS NETOS DE EFECTIVO POR ACTIVIDADES DE INVERSIÓN</b>	-\$2,370,276.39	-\$9,226,059.06
<b>FLUJO DE EFECTIVO DE LAS ACTIVIDADES DE FINANCIAMIENTO</b>		
<b>INCREMENTO/DISMINUCIÓN NETA EN EL EFECTIVO Y EQUIVALENTES AL EFECTIVO Y EQUIVALENTES AL EFECTIVO AL INICIO DEL EJERCICIO</b>	\$2,097,056.52	-\$16,854,514.89
EFECTIVO Y EQUIVALENTES AL EFECTIVO AL INICIO DEL EJERCICIO	\$7,444,282.92	\$16,854,514.89
EFECTIVO Y EQUIVALENTES AL EFECTIVO AL FINAL DEL EJERCICIO	\$9,541,339.44	\$0.00

BAJO PROTESTA DE DECIR VERDAD DECLARAMOS QUE LOS ESTADOS FINANCIEROS Y SUS NOTAS SON RAZONABLEMENTE CORRECTOS Y SON RESPONSABILIDAD DEL EMISOR

  
\_\_\_\_\_  
MTR. HÉCTOR ENRIQUE ARREOLA IBARRA

RECTOR

  
\_\_\_\_\_  
LIC. FERNANDO MARCO DAVILA GALEAZZI

SECRETARIO ADMINISTRATIVO

Rúbricos de los Ingresos	Ingreso				Diferencia
	Estimado	Ampliaciones / (Reducciones)	Modificado	Devengados	
INGRESOS DERIVADOS DE FINANCIAMIENTOS	\$0.00	\$0.00	\$0.00	\$0.00	\$0.00
IMPUESTOS	\$0.00	\$0.00	\$0.00	\$0.00	\$0.00
CUOTAS Y APORTACIONES DE SEGURIDAD SOCIAL	\$0.00	\$0.00	\$0.00	\$0.00	\$0.00
CONTRIBUCIONES DE MEJORAS	\$0.00	\$0.00	\$0.00	\$0.00	\$0.00
DERECHOS	\$0.00	\$0.00	\$0.00	\$0.00	\$0.00
PRODUCTOS	\$0.00	\$87,399.39	\$87,399.39	\$87,399.39	\$87,399.39
Corriente	\$0.00	\$87,399.39	\$87,399.39	\$87,399.39	\$87,399.39
Capital	\$0.00	\$0.00	\$0.00	\$0.00	\$0.00
APROVECHAMIENTOS	\$0.00	\$0.00	\$0.00	\$0.00	\$0.00
Corriente	\$0.00	\$0.00	\$0.00	\$0.00	\$0.00
Capital	\$0.00	\$0.00	\$0.00	\$0.00	\$0.00
INGRESOS POR VENTAS DE BIENES	\$0.00	\$558,000.00	\$558,000.00	\$280,500.00	\$280,500.00
PARTICIPACIONES Y APORTACIONES	\$0.00	\$0.00	\$0.00	\$0.00	\$0.00
TRANSFERENCIAS, ASIGNACIONES, SUBSIDIOS Y OTRA AYUDAS	\$31,348,041.69	-\$4,208,317.79	\$27,139,723.90	\$13,121,595.39	\$12,516,595.39
<b>Total</b>	<b>\$31,348,041.69</b>	<b>-\$3,562,918.40</b>	<b>\$27,785,123.29</b>	<b>\$13,489,494.78</b>	<b>\$12,884,494.78</b>


Estado Analítico de Ingresos por Fuente de Financiamiento	Ingreso				Diferencia
	Estimado	Ampliaciones / (Reducciones)	Modificado	Devengados	
INGRESOS del Gobierno	\$0.00	\$0.00	\$0.00	\$0.00	\$0.00
IMPUESTOS	\$0.00	\$0.00	\$0.00	\$0.00	\$0.00
CONTRIBUCIONES DE MEJORAS	\$0.00	\$0.00	\$0.00	\$0.00	\$0.00
DERECHOS	\$0.00	\$0.00	\$0.00	\$0.00	\$0.00
PRODUCTOS	\$0.00	\$87,399.39	\$87,399.39	\$87,399.39	\$87,399.39
Corriente	\$0.00	\$87,399.39	\$87,399.39	\$87,399.39	\$87,399.39
Capital	\$0.00	\$0.00	\$0.00	\$0.00	\$0.00
APROVECHAMIENTOS	\$0.00	\$0.00	\$0.00	\$0.00	\$0.00
Corriente	\$0.00	\$0.00	\$0.00	\$0.00	\$0.00
Capital	\$0.00	\$0.00	\$0.00	\$0.00	\$0.00
PARTICIPACIONES Y APORTACIONES	\$0.00	\$0.00	\$0.00	\$0.00	\$0.00
INGRESOS de Organismos y Empresas	\$0.00	\$0.00	\$0.00	\$0.00	\$0.00
CUOTAS Y APORTACIONES DE SEGURIDAD SOCIAL	\$0.00	\$558,000.00	\$558,000.00	\$280,500.00	\$280,500.00
INGRESOS POR VENTAS DE BIENES	\$0.00	\$0.00	\$0.00	\$0.00	\$0.00
TRANSFERENCIAS, ASIGNACIONES, SUBSIDIOS Y OTRA AYUDA:	\$31,348,041.69	-\$4,208,317.79	\$27,139,723.90	\$13,121,595.39	\$12,516,595.39

Rubros de los Ingresos	Ingreso				Diferencia
	Estimado	Ampliaciones / (Reducciones)	Modificado	Recaudado	

**Ingresos Derivados de Financiamiento**

INGRESOS DERIVADOS DE FINANCIAMIENTOS	\$0.00	\$0.00	\$0.00	\$0.00	0.00
<b>Total</b>	\$31,348,041.69	-\$3,562,918.40	\$27,785,123.29	\$13,489,494.78	-\$18,463,546.91

  
LIC. HÉCTOR ENRIQUE ARREOLA IBARRA  
RECTOR

  
LIC. FERNANDO MARCO DAVILA GALEAZZI  
SECRETARIO ADMINISTRATIVO

Concepto	Egresos				Subejercicio
	Aprobado	Amortizaciones / (Reducciones)	Modificado	Devengado	
SERVICIOS PERSONALES	\$23,370,279.14	-\$3,371,869.64	\$19,998,409.50	\$7,908,933.06	\$7,736,742.17
REMUNERACIONES AL PERSONAL DE CARÁCTER PERMANENTE	\$9,071,613.36	-\$1,202,792.88	\$7,868,820.48	\$3,915,300.11	\$3,915,300.11
REMUNERACIONES AL PERSONAL DE CARÁCTER EVENTUAL	\$9,868,732.64	-\$2,932,018.10	\$6,936,714.54	\$3,016,460.00	\$3,016,460.00
REMUNERACIONES ADICIONALES Y ESPECIALES	\$1,275,615.31	-\$182,695.39	\$1,092,919.92	\$15,213.30	\$15,213.30
SEGURIDAD SOCIAL	\$3,154,317.83	\$945,636.73	\$4,099,954.56	\$961,959.65	\$789,768.76
MATERIALES Y SUMINISTROS	\$680,400.00	\$365,278.03	\$1,045,678.03	\$358,621.90	\$358,621.90
MATERIALES DE ADMINISTRACIÓN, EMISIÓN DE DOCUMENTOS	\$331,900.00	\$55,609.22	\$387,509.22	\$195,929.13	\$195,929.13
ALIMENTOS Y UTENSILIOS	\$76,500.00	\$10,500.00	\$87,000.00	\$34,698.34	\$34,698.34
MATERIALES Y ARTÍCULOS DE CONSTRUCCIÓN Y DE REPARACIÓN	\$45,000.00	\$81,313.78	\$126,313.78	\$86,106.43	\$86,106.43
PRODUCTOS QUÍMICOS, FARMACÉUTICOS Y DE LABORATORIO	\$39,000.00	\$254,213.20	\$293,213.20	\$5,535.77	\$5,535.77
COMBUSTIBLES, LUBRICANTES Y ADITIVOS	\$100,000.00	-\$10,000.00	\$90,000.00	\$26,023.74	\$26,023.74
VESTUARIO, BLANCOS, PRENDAS DE PROTECCIÓN Y ARTÍCULOS	\$15,000.00	-\$5,000.00	\$10,000.00	\$2,570.01	\$2,570.01
HERRAMIENTAS, REFACCIONES Y ACCESORIOS MENORES	\$73,000.00	-\$21,358.17	\$51,641.83	\$7,758.48	\$7,758.48
<b>SERVICIOS GENERALES</b>	<b>\$4,737,435.44</b>	<b>\$3,152,074.05</b>	<b>\$7,889,509.49</b>	<b>\$2,001,637.72</b>	<b>\$1,967,679.56</b>
SERVICIOS BÁSICOS	\$662,720.00	-\$284,428.37	\$378,291.63	\$191,300.61	\$191,300.61
SERVICIOS DE ARRENDAMIENTO	\$515,000.00	\$195,000.00	\$710,000.00	\$326,781.73	\$326,781.73
SERVICIOS PROFESIONALES, CIENTÍFICOS, TÉCNICOS Y OTROS	\$1,542,086.60	\$459,414.79	\$2,001,501.39	\$624,195.59	\$624,195.59
SERVICIOS FINANCIEROS, BANCARIOS Y COMERCIALES	\$220,000.00	\$300,829.03	\$520,829.03	\$11,552.38	\$11,552.38
SERVICIOS DE INSTALACIÓN, REPARACIÓN, MANTENIMIENTO	\$655,000.00	\$2,263,945.05	\$2,918,945.05	\$246,706.59	\$246,706.59
SERVICIOS DE COMUNICACIÓN SOCIAL Y PUBLICIDAD	\$59,850.00	\$33,150.00	\$93,000.00	\$34,336.00	\$34,336.00
SERVICIOS DE TRASLADO Y VIÁTICOS	\$166,000.00	\$54,000.00	\$220,000.00	\$66,426.64	\$66,426.64
SERVICIOS OFICIALES	\$185,000.00	\$191,300.43	\$376,300.43	\$191,300.43	\$191,300.43
OTROS SERVICIOS GENERALES	\$731,778.84	-\$61,136.88	\$670,641.96	\$309,037.75	\$275,079.59
<b>TRANSFERENCIAS, ASIGNACIONES, SUBSIDIOS Y OTROS</b>	<b>\$650,000.00</b>	<b>\$0.00</b>	<b>\$650,000.00</b>	<b>\$73,997.18</b>	<b>\$73,997.18</b>

  
MTRO. HECTOR ENRIQUE ARREOLA IBARRA  
RECTOR

  
LIC. FERNANDO MARCO DAVILA GALEAZZI  
SECRETARIO ADMINISTRATIVO


**Estado Analítico del Ejercicio Presupuesto de Egresos Ente Público / Objeto del Gasto (Capítulo y Concepto)**  
 Del 01/ene./2016 Al 30/jun./2016

Fecha y hora de Impresión | 07/jul./2016 02:56 p. m.

Usr: Edwin  
 Rep: rptEstadoPresupuestoEgresos\_CP\_CTO

Concepto	Egresos					
	Aprobado	Ampliaciones / (Reducciones)	Modificado	Devengado	Pagado	Subejercicio
AYUDAS SOCIALES	\$650,000.00	\$0.00	\$650,000.00	\$73,997.18	\$73,997.18	\$576,002.82
BIENES MUEBLES, INMUEBLES E INTANGIBLES	\$1,909,927.11	\$10,121,732.92	\$12,031,660.03	\$4,513,376.39	\$2,370,276.39	\$7,518,283.64
MOBILIARIO Y EQUIPO DE ADMINISTRACIÓN	\$0.00	\$476,063.77	\$476,063.77	\$96,063.77	\$96,063.77	\$380,000.00
MOBILIARIO Y EQUIPO EDUCACIONAL Y RECREATIVO	\$0.00	\$127,589.69	\$127,589.69	\$119,211.02	\$119,211.02	\$8,378.67
EQUIPO E INSTRUMENTAL MÉDICO Y DE LABORATORIO	\$0.00	\$751,346.89	\$751,346.89	\$0.00	\$0.00	\$751,346.89
MAQUINARIA, OTROS EQUIPOS Y HERRAMIENTAS	\$1,909,927.11	\$8,749,354.24	\$10,659,281.35	\$4,286,200.00	\$2,143,100.00	\$6,373,081.35
ACTIVOS INTANGIBLES	\$0.00	\$17,378.33	\$17,378.33	\$11,901.60	\$11,901.60	\$5,476.73
Total del Gasto	\$31,348,041.69	\$10,267,215.36	\$41,615,257.05	\$14,856,566.25	\$12,507,317.20	\$26,758,690.80


  
 Mtro. Héctor Enrique Arreola Ibarra  
 RECTOR

  
 Lic. Fernando Marco Davila Galeazzi  
 SECRETARIO ADMINISTRATIVO

Concepto	Egresos				Subejercicio
	Aprobado	Ampliaciones / (Reducciones)	Modificado	Devengado	
1 Gasto Corriente	\$29,438,114.58	\$145,482.44	\$29,583,597.02	\$10,343,189.86	\$19,240,407.16
2 Gasto de Capital	\$1,909,927.11	\$10,121,732.92	\$12,031,660.03	\$4,513,376.39	\$7,518,283.64
<b>Total</b>	<b>\$31,348,041.69</b>	<b>\$10,267,215.36</b>	<b>\$41,615,257.05</b>	<b>\$14,856,566.25</b>	<b>\$28,758,690.80</b>

  
HECTOR ENRIQUE ARREOLA IBARRA

RECTOR

  
LIC. FERNANDO MARCO DAVILA GALEAZZI  
SECRETARIO ADMINISTRATIVO




**Estado Analítico del Ejercicio Presupuesto de Egresos Ente Público / Clasificación Administrativa**  
 Del 01/ene./2016 Al 30/jun./2016

Fecha y hora de impresión | 07/jul./2016 | 02:57 p. m.

Usr: EdWin  
 Rep: rptEstadoPresupuestoEgresos\_UA3

Concepto	Egresos					Pagado	Subejercicio
	Aprobado	Ampliaciones / Reducciones	Modificado	Devengado	Ejercido		
0 Sin Ramo/Dependencia	\$31,348,041.69	\$10,267,215.36	\$41,615,257.05	\$14,856,566.25	\$14,856,566.25	\$12,507,317.20	\$26,758,690.80
<b>Total</b>	\$31,348,041.69	\$10,267,215.36	\$41,615,257.05	\$14,856,566.25	\$14,856,566.25	\$12,507,317.20	\$26,758,690.80

  
 MTR: HECTOR ENRIQUE ARREOLA IBARRA  
 RECTOR

  
 LIC. FERNANDO MARCO DAVILA GALEAZZI  
 SECRETARIO ADMINISTRATIVO



**Universidad Politécnica de Amozac Puebla**  
**Estado de Puebla**

----- **Análítico del Ejercicio Presupuesto de Egresos Ente Público / Clasificación Funcional (Finalidad y Función)**  
 Del 01/ene./2016 Al 30/jun./2016

Fecha y hora de Impresión | 07/jul./2016 | 02:58 p. m.

Usr: Edwin  
 Rep: rptEstadoPresupuestoEgresos\_FN3

Concepto	Egresos					Subejercicio
	Aprobado	Ampliaciones / (Reducciones)	Modificado	Devengado	Pagado	
2000 DESARROLLO SOCIAL	\$31,348,041.69	\$10,267,215.36	\$41,615,257.05	\$14,856,566.25	\$12,507,317.20	\$26,758,690.80
2500 EDUCACIÓN	\$31,348,041.69	\$10,267,215.36	\$41,615,257.05	\$14,856,566.25	\$12,507,317.20	\$26,758,690.80
<b>Total</b>	<b>\$31,348,041.69</b>	<b>\$10,267,215.36</b>	<b>\$41,615,257.05</b>	<b>\$14,856,566.25</b>	<b>\$12,507,317.20</b>	<b>\$26,758,690.80</b>

MARCO HECTOR ENRIQUE ARREOLA IBARRA  
 RECTOR

LIC. FERNANDO MARCO DÁVILA GALEAZZI  
 SECRETARIO ADMINISTRATIVO



Universidad Politécnica de Amozoc Puebla  
Estado de Puebla  
Endeudamiento Neto

Del 01/ene./2016 Al 30/jun./2016

USI: CUW11  
Rep: rptEndeudamientoNeto

Fecha y hora de Impresión | 07/jul./2016  
02:59 p. m.

Identificación de Crédito o Instrumento	Contratación/Colocación	Amortización	Endeudamiento Neto
<b>Créditos Bancarios</b>			
Total Créditos Bancarios	\$0.00	\$0.00	\$0.00
<b>Otros Instrumentos de Deuda</b>			
Total Otros Instrumentos de Deuda	\$0.00	\$0.00	\$0.00
<b>Total</b>	<b>\$0.00</b>	<b>\$0.00</b>	<b>\$0.00</b>

---

MTRD. HECTOR ENRIQUE ARREOLA IBARRA

RECTOR

---

LIC. FERNANDO MARCO DAVILA GALEAZZI

SECRETARIO ADMINISTRATIVO



Universidad Politécnica de Amozoc Puebla  
Estado de Puebla  
Intereses de la Deuda


Del 01/ene./2016 Al 30/jun./2016

Usu. CUW11  
Rep: rptInteresesdeLaDeuda

Fecha y hora de Impresión | 07/jul./2016  
03:01 p. m.

Identificación de Crédito o Instrumento	Devengado	Pagado
<b>Créditos Bancarios</b>		
Total de Intereses de Créditos Bancarios	\$0.00	\$0.00
<b>Otros Instrumentos de Deuda</b>		
Total de Intereses de Otros Instrumentos de Deuda	\$0.00	\$0.00


  
\_\_\_\_\_  
MTRO. HÉCTOR ENRIQUE ARREOLA IBARRA  
RECTOR

  
\_\_\_\_\_  
LIC. FERNANDO MARCO DAVILA GALEAZZI  
SECRETARIO ADMINISTRATIVO

Concepto	Estimado	Devengados	Pagado
<b>I. Ingresos Presupuestarios (I=1+2)</b>	<b>\$31,348,041.69</b>	<b>\$13,489,494.78</b>	<b>\$12,884,494.78</b>
1. Ingresos del Gobierno de la Entidad Federativa	\$0.00	\$0.00	\$0.00
2. Ingresos del Sector Paraestatal	\$31,348,041.69	\$13,489,494.78	\$12,884,494.78
<b>II. Egresos Presupuestarios (II=3+4)</b>	<b>\$31,348,041.69</b>	<b>\$14,856,566.25</b>	<b>\$12,507,317.20</b>
3. Egresos del Gobierno de la Entidad Federativa	\$0.00	\$0.00	\$0.00
4. Egresos del Sector Paraestatal	\$31,348,041.69	\$14,856,566.25	\$12,507,317.20
<b>III. Balance Presupuestario (Superávit o Déficit) (III = I - II)</b>	<b>\$0.00</b>	<b>-\$1,367,071.47</b>	<b>\$377,177.58</b>

Concepto	Estimado	Devengados	Pagado
III. Balance Presupuestario (Superávit o Déficit)	\$0.00	-\$1,367,071.47	\$377,177.58
IV. Intereses, Comisiones y Gastos de la Deuda	\$0.00	\$0.00	\$0.00
V. Balance Primario ( Superávit o Déficit) (V= III - IV)	\$0.00	-\$1,367,071.47	\$377,177.58

Concepto	Estimado	Devengados	Pagado
A. Financiamiento	\$0.00	\$0.00	\$0.00
B. Amortización de la deuda	\$0.00	\$0.00	\$0.00
C. Endeudamiento ó desendeudamiento (C = A - B)	\$0.00	\$0.00	\$0.00

  
MTR. HÉCTOR ENRIQUE ARREOLA IBARRA  
RECTOR

  
LIC. FERNANDO MARCO DAVILA GALEAZZI  
SECRETARIO ADMINISTRATIVO


**Gasto por Categoría Programática**  
Del 01/ene./2016 Al 30/jun./2016

Fecha y hora de Impresión | 07/jul./2016  
03:03 p. m.

Usu: Edwin  
Rep: rptEstadoPresupuestoEgresos\_PC

Concepto	Egresos				Subejercicio
	Aprobado	Ampliaciones / (Reducciones)	Modificado	Devengado	
<b>20 Desempeño de las Funciones</b>					
E Prestaci?n de Servicios P?blicos	\$31,348,041.69	\$10,267,215.36	\$41,615,257.05	\$14,856,566.25	\$12,507,317.20
Desempe?o de las Funciones	\$31,348,041.69	\$10,267,215.36	\$41,615,257.05	\$14,856,566.25	\$12,507,317.20
<b>Total del Gasto</b>	<b>\$31,348,041.69</b>	<b>\$10,267,215.36</b>	<b>\$41,615,257.05</b>	<b>\$14,856,566.25</b>	<b>\$12,507,317.20</b>


  
HECTOR ENRIQUE ARREOLA IBARRA  
RECTOR

  
LIC. FERNANDO MARCO DAVILA GALEAZZI  
SECRETARIO ADMINISTRATIVO

**NO APLICA**

BAJO PROTESTA DE DECIR VERDAD DECLARAMOS QUE LOS ESTADOS FINANCIEROS Y SUS NOTAS SON RAZONABLEMENTE CORRECTOS Y SON RESPONSABILIDAD DEL EMISOR

  
\_\_\_\_\_  
MTR. HÉCTOR ENRIQUE ARREOLA IBARRA  
RECTOR

  
\_\_\_\_\_  
LIC. FERNANDO MARCO DÁVILA GALEAZZI  
SECRETARIO ADMINISTRATIVO

**PRESUPUESTO  
INDICADORES DE GASTO**

**Nombre del Indicador:**

Proporción Gasto Programable

**Objetivo del Indicador:**

Determinar la participación del gasto programable con respecto al total de egresos

**Variables que intervienen:**

TGP=Total de Gasto Programable TE=Total de Egreso

**Unidad de Medida:**

Porcentaje

**Base de Comparación**

Presupuesto de Egresos de ejercicios anteriores


**Formula:**

$$\frac{TGP}{TE} \times 100$$

**Medios de Verificación:**

Presupuesto de Egresos o Cuenta Pública

	Miles de pesos	Indicador
TGP	\$14,856,566.00	28.69 %
TE	\$51,782,819.00	







Universidad Politécnica de Amozoc Puebla  
Estado de Puebla  
Proporción Gasto Programable  
Al 30/jun./2016

Car: LUW11  
Rep: rptIndicadoresFinancieros

Fecha y hora de Impresión | 07/jul./2016  
03:07 p. m.

MTRO. HECTOR ENRIQUE ARREOLA IBARRA  
RECTOR

LIC. FERNANDO MARCO DAVILA GALEAZZI  
SECRETARIO ADMINISTRATIVO

**PRESUPUESTO  
INDICADORES DE GASTO**

**Nombre del Indicador:**

Proporción Gasto de Operación (corriente)

**Objetivo del Indicador:**

Determinar la participación del gasto de operacion con respecto al total de egresos

**Variables que intervienen:**

TGO= Total de Gasto de Operación(corriente) TE= Total de Egresos

**Unidad de Medida:**

Porcentaje

**Base de Comparación**

Presupuesto de Egresos de ejercicios anteriores


**Formula:**

$$\frac{TGO}{TE} \times 100$$

**Medios de Verificación:**

Presupuesto de Egresos o Cuenta Pública

	Miles de pesos	Indicador
TGO	\$10,343,190.00	19.97 %
TE	\$51,782,819.00	






Universidad Politécnica de Amozoc Puebla  
Estado de Puebla  
Proporción Gasto de Operación (corriente)

Al 30/jun./2016

Car: LUW11  
Rep: rptIndicadoresFinancieros

Fecha y hora de Impresión | 07/jul./2016  
03:08 p. m.

  
\_\_\_\_\_  
MTRO. HECTOR ENRIQUE ARREOLA IBARRA  
RECTOR

  
\_\_\_\_\_  
LIC. FERNANDO MARCO DAVILA GALEAZZI  
SECRETARIO ADMINISTRATIVO

**PRESUPUESTO  
INDICADORES DE GASTO**

**Nombre del Indicador:**

Proporción Gasto de Inversión y/o Capital

**Objetivo del Indicador:**

Determinar la participación del gasto de inversion y/o capital con respecto al total de egresos

**Variables que intervienen:**

TGIC= Total de Gasto de Inversión y/o Capital  
TE= Total de Egresos

**Unidad de Medida:**

Porcentaje

**Base de Comparación**

Presupuesto de Egresos de ejercicios anteriores


**Formula:**

$$\frac{\text{TGIC}}{\text{TE}} \times 100$$

**Medios de Verificación:**

Presupuesto de Egresos o Cuenta Pública

	Miles de pesos	Indicador
TGIC	\$4,513,376.00	8.72 %
TE	\$51,782,819.00	





Universidad Politécnica de Amozoc Puebla  
Estado de Puebla  
Proporción Gasto de Inversión y/o Capital  
Al 30/jun./2016


Obj. LXXXII  
Rep: rptIndicadoresFinancieros

Fecha y hora de Impresión | 07/jul./2016  
03:08 p. m.



---

MTRO. HECTOR ENRIQUE ARREOLA IBARRA  
RECTOR



---

LIC. FERNANDO MARCO DAVILA GALEAZZI  
SECRETARIO ADMINISTRATIVO

**PRESUPUESTO  
INDICADORES DE GASTO**

Nombre del Indicador:

Proporción Inversión Pública

Objetivo del Indicador:

Determinar la participación del gasto de la inversion publica con respecto al total de egresos

Variables que intervienen:

IP= Inversión Pública TE= Total de Egresos

Unidad de Medida:

Porcentaje

Base de Comparación

Presupuesto de Egresos de ejercicios anteriores


Formula:

$$\frac{IP}{TE} \times 100$$

Medios de Verificación:

Presupuesto de Egresos o Cuenta Pública

	Miles de pesos	Indicador
IP	\$0.00	0.00 %
TE	\$51,782,819.00	





Universidad Politécnica de Amozoc Puebla  
Estado de Puebla  
Proporción Inversión Pública

Al 30/jun./2016


UOI: LUWH  
Rep: rptIndicadoresFinancieros

Fecha y hora de Impresión | 07/jul./2016  
03:08 p. m.



---

MTRC. HECTOR ENRIQUE ARREOLA IBARRA  
RECTOR



---

LIC. FERNANDO MARCO DAVILA GALEAZZI  
SECRETARIO ADMINISTRATIVO

**PRESUPUESTO  
INDICADORES DE GASTO**

**Nombre del Indicador:**

Proporción del Gasto No Programable

**Objetivo del Indicador:**

Determinar la participación del gasto no programable con respecto al total de egresos

**Variables que intervienen:**

TGNP=Total de Gasto Programable TE=Total de Egreso

**Unidad de Medida:**

Porcentaje

**Base de Comparación**

Presupuesto de Egresos de ejercicios anteriores


**Formula:**

$$\frac{\text{TGNP}}{\text{TE}} \times 100$$

**Medios de Verificación:**

Presupuesto de Egresos o Cuenta Pública

Miles de pesos		Indicador
TGNP	\$0.00	0.00 %
TE	\$51,782,819.00	








Universidad Politécnica de Amozoc Puebla  
Estado de Puebla  
Proporción del Gasto No Programable

Al 30/jun./2016

Car: LUWH1  
Rep: rptIndicadoresFinancieros

Fecha y hora de Impresión | 07/jul./2016  
03:09 p. m.



---

MTRO. HECTOR ENRIQUE ARREOLA IBARRA  
RECTOR



---

LIC. FERNANDO MARCO DAVILA GALEAZZI  
SECRETARIO ADMINISTRATIVO

**PRESUPUESTO  
INDICADORES DE GASTO**

**Nombre del Indicador:**

Servicios Personales en el Gasto de Operación

**Objetivo del Indicador:**

Determinar la participación de los servicios personales con respecto al total de gastos de operación

**Variables que intervienen:**

SP= Servicios Personales TGO= Total de Gastos de Operación (corriente)

**Unidad de Medida:**

Porcentaje

**Base de Comparación**

Presupuesto de Egresos de ejercicios anteriores


**Formula:**

$$\frac{SP}{TGO} \times 100$$

**Medios de Verificación:**

Presupuesto de Egresos o Cuenta Pública

	Miles de pesos	Indicador
SP	\$7,908,933.00	76.47 %
TGO	\$10,343,190.00	





Universidad Politécnica de Amozoc Puebla  
Estado de Puebla  
Servicios Personales en el Gasto de Operación  
Al 30/jun./2016

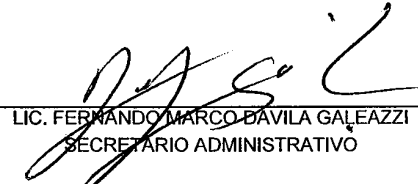
Usu: LUWH1  
Rep: rptIndicadoresFinancieros

Fecha y hora de Impresión | 07/jul./2016  
03:09 p. m.



---

MTRO. HÉCTOR ENRIQUE ARREOLA IBARRA  
RECTOR



---

LIC. FERNANDO MARCO DAVILA GALEAZZI  
SECRETARIO ADMINISTRATIVO

**PRESUPUESTO  
INDICADORES DE GASTO**

**Nombre del Indicador:**

Proporción de los Servicios Personales

**Objetivo del Indicador:**

Determinar la participación de los servicios personales con respecto al total de egresos

**Variables que intervienen:**

SP= Servicios Personales TE= Total de Egresos

**Unidad de Medida:**

Porcentaje

**Base de Comparación**

Presupuesto de Egresos de ejercicios anteriores


**Formula:**

$$\frac{SP}{TE} \times 100$$

**Medios de Verificación:**

Presupuesto de Egresos o Cuenta Pública

	Miles de pesos	Indicador
SP	\$10,343,190.00	19.97 %
TE	\$51,782,819.00	






Universidad Politécnica de Amozoc Puebla  
Estado de Puebla  
Proporción de los Servicios Personales  
Al 30/jun./2016

Obj: LUW11  
Rep: rptIndicadoresFinancieros

Fecha y hora de Impresión | 07/jul./2016  
03:10 p. m.

  
\_\_\_\_\_  
MTRO. HECTOR ENRIQUE ARREOLA IBARRA  
RECTOR

  
\_\_\_\_\_  
LIC. FERNANDO MARCO DAVILA GALEAZZI  
SECRETARIO ADMINISTRATIVO

**PRESUPUESTO  
INDICADORES DE GASTO**

Nombre del Indicador:

Deuda Pública en el Gasto No Programable

Objetivo del Indicador:

Determinar la participación de la deuda publica con respecto al total de gasto no programable

Variables que intervienen:

DP= Deuda Pública TGNP= Total de Gasto No Programable

Unidad de Medida:

Porcentaje

Base de Comparación

Presupuesto de Egresos de ejercicios anteriores


Formula:

$$\frac{DP}{TGNP} \times 100$$

Medios de Verificación:

Presupuesto de Egresos o Cuenta Pública

	Miles de pesos	Indicador
DP	\$0.00	0.00 %
TGNP	\$51,782,819.00	






Universidad Politécnica de Amozoc Puebla  
Estado de Puebla  
Deuda Pública en el Gasto No Programable  
Al 30/jun./2016


cat. L00011  
Rep: rptIndicadoresFinancieros

Fecha y hora de Impresión | 07/jul./2016  
03:10 p. m.



---

MTRO. HECTOR ENRIQUE ARREOLA IBARRA  
RECTOR



---

LIC. FERNANDO MARCO DAVILA GALEAZZI  
SECRETARIO ADMINISTRATIVO

**PRESUPUESTO  
INDICADORES DE GASTO**

Nombre del Indicador:

Proporción de la Deuda Pública

Objetivo del Indicador:

Determinar la participación de la deuda publica con respecto al total de egresos

Variables que intervienen:

DP= Deuda Pública TE= Total de Egresos

Unidad de Medida:

Porcentaje

Base de Comparación

Presupuesto de Egresos de ejercicios anteriores


Formula:

$$\frac{DP}{TE} \times 100$$

Medios de Verificación:

Presupuesto de Egresos o Cuenta Pública

	Miles de pesos	Indicador
DP	\$7,908,933.00	15.27 %
TE	\$51,782,819.00	







Universidad Politécnica de Amozoc Puebla  
Estado de Puebla  
Proporción de la Deuda Pública  
Al 30/jun./2016


Ver: Cuentas  
Rep: rptIndicadoresFinancieros

Fecha y hora de Impresión | 07/jul/2016  
03:10 p. m.



---

MTRD. HECTOR ENRIQUE ARREOLA IBARRA  
RECTOR



---

LIC. FERNANDO MARCO DAVILA GALEAZZI  
SECRETARIO ADMINISTRATIVO

**PRESUPUESTO  
INDICADORES DE GASTO**

**Nombre del Indicador:**

Proporción del Gasto de Seguridad Pública

**Objetivo del Indicador:**

Determinar la participación de la función seguridad pública con respecto al egreso total

**Variables que intervienen:**

SP= Seguridad Pública TE= Total de Egresos

**Unidad de Medida:**

Porcentaje

**Base de Comparación**

Presupuesto de Egresos de ejercicios anteriores


**Formula:**

$$\frac{SP}{TE} \times 100$$

**Medios de Verificación:**

Presupuesto de Egresos o Cuenta Pública

	Miles de pesos	Indicador
SP	\$0.00	0.00 %
TE	\$51,782,819.00	






Universidad Politécnica de Amozoc Puebla  
Estado de Puebla  
Proporción del Gasto de Seguridad Pública  
Al 30/jun./2016

Usr: Luviii  
Rep: rptIndicadoresFinancieros

Fecha y hora de Impresión | 07/jul./2016  
03:11 p. m.

  
\_\_\_\_\_  
MTRO. HÉCTOR ENRIQUE ARREOLA IBARRA  
RECTOR

  
\_\_\_\_\_  
LIC. FERNANDO MARCO DAVILA GALEAZZI  
SECRETARIO ADMINISTRATIVO