



Secretaría de la
Función Pública
Gobierno de Puebla

Evaluación de la Gestión a
los Programas Presupuestarios 2019
Coordinación General de Contraloría Social,
Participación y Evaluación

UNIVERSIDAD POLITECNICA DE AMOZOC

Informe de Evaluación Segundo Trimestre 2019

Dirección de Participación y Evaluación

noviembre 2019

Institución: 083 UNIVERSIDAD POLITECNICA DE AMOZOC

Cumplimiento de la Institución: **99.28%**

90 – 115.9 % Bueno
 70 – 89.9 % Regular
 0 – 69.9 % Bajo
 N/A No Aplica

Programa Presupuestario: 1
Indicadores: 4
Actividades: 17





PROGRAMA PRESUPUESTARIO EVALUADO 2019

Programa Presupuestario (PP)	E013	Promoción y Atención de la Educación Superior en Universidades Politécnicas		
		Indicadores	Actividades	Evidencia
Total:		4	17	<i>Validada</i>
Evaluados al 2do. Trimestre:		3	17	
Bueno:		3	15	
Regular:		0	0	
Bajo	Incumplimiento:	0	2	
	Excedido:	0	0	
Cumplimiento (20%/60%/20%)		21.40%	57.88%	20.00%
Nivel de Cumplimiento del PP (%)	99.28%			





Nivel de Cumplimiento de Indicadores y Actividades

Los 3 indicadores evaluados, tienen un nivel de cumplimiento "**bueno**".

De las 17 actividades evaluadas, 15 tienen nivel de cumplimiento "**bueno**" y 2 presentan "**incumplimiento**".

<i>Indicadores Evaluados</i>			
No.	Porcentaje	Nivel de Cumplimiento	Semáforo
3	100.00%	Bueno (95-115.99%)	
0	0.00%	Regular (90-94%)	
0	0.00%	Incumplimiento (0-89%)	
0	0.00	Excedido (+ de 116%)	

3

<i>Actividades Evaluadas</i>			
No.	Porcentaje	Nivel de Cumplimiento	Semáforo
15	88.24%	Bueno (95-115.99%)	
0	0.00%	Regular (90-94%)	
2	11.76%	Incumplimiento (0-89%)	
0	0.00	Excedido (+ de 116%)	

17

Nivel de Cumplimiento de la Gestión del Programa Presupuestario

E013

99.28

%

95 - 115.9 % Bueno

90 - 94.9 % Regular

0 - 89.9% Incumplimiento

> de 116% Excedido

Indicadores Evaluados

No. UR	UNIDAD RESPONSABLE	COMPONENTE	INDICADOR	No. Variable	Descripción Variable	PROGRAMADO					Meta Programada		REALIZADO				Meta Realizada		CUMPLIMIENTO (%)	NIVEL DE CUMPLIMIENTO (%)	
						TRIMESTRE 1	TRIMESTRE 2	TRIMESTRE 3	TRIMESTRE 4	TOTAL	Valor Absoluto	%	TRIMESTRE 1	TRIMESTRE 2	TRIMESTRE 3	TRIMESTRE 4	TOTAL	Valor Absoluto			%
OUPA	UNIVERSIDAD POLITECNICA AMOZOC	SISTEMAS DE GESTION IMPLEMENTADOS.	NUMERO DE SISTEMAS DE GESTION IMPLEMENTADOS.	1	NUMERO DE SISTEMAS DE GESTION IMPLEMENTADOS.	0	2	0	1	3	3		0	2	0	0	2	2		100	100.00
OUPA	UNIVERSIDAD POLITECNICA AMOZOC	FORMACION INTEGRAL CON ENFOQUE DE INCLUSION DE GENERO Y DESARROLLO REGIONAL REALIZADA.	PORCENTAJE DE ALUMNOS PARTICIPANTES EN ACTIVIDADES DE INTEGRACION.	1	NUMERO DE ALUMNOS PARTICIPANTES EN ACTIVIDADES DE INTEGRACION	0	200	0	300	500			0	228	0	0	228				
OUPA	UNIVERSIDAD POLITECNICA AMOZOC	FORMACION INTEGRAL CON ENFOQUE DE INCLUSION DE GENERO Y DESARROLLO REGIONAL REALIZADA.	PORCENTAJE DE ALUMNOS PARTICIPANTES EN ACTIVIDADES DE INTEGRACION.	2	PROMEDIO DE LA MATRICULA ALCANZADA EN 2019 POR LA UNIVERSIDAD	0	1,365	0	1,365	1,365	18.32		0	1,365	0	0	1,365	16.70	114.00	114.00	
OUPA	UNIVERSIDAD POLITECNICA AMOZOC	ABANDONO ESCOLAR DISMINUIDO.	PORCENTAJE DE DESERCIÓN ESCOLAR.	1	NUMERO DE ESTUDIANTES DESERTORES.	0	0	0	186	186			0	0	0	0	0				
OUPA	UNIVERSIDAD POLITECNICA AMOZOC	ABANDONO ESCOLAR DISMINUIDO.	PORCENTAJE DE DESERCIÓN ESCOLAR.	2	PROMEDIO DE LA MATRICULA ALCANZADA EN 2019 POR LA UNIVERSIDAD	0	0	0	1,365	1,365	13.63		0	0	0	0	0			SP	
OUPA	UNIVERSIDAD POLITECNICA AMOZOC	VINCULACION CON LOS SECTORES PRODUCTIVO, PUBLICO Y SOCIAL FORTALECIDA.	PORCENTAJE DE ALUMNOS BENEFICIADOS CON LA VINCULACION.	1	NUMERO DE ESTUDIANTES BENEFICIADOS CON LA VINCULACION.	0	200	0	300	300			0	214	0	0	214				
OUPA	UNIVERSIDAD POLITECNICA AMOZOC	VINCULACION CON LOS SECTORES PRODUCTIVO, PUBLICO Y SOCIAL FORTALECIDA.	PORCENTAJE DE ALUMNOS BENEFICIADOS CON LA VINCULACION.	2	PROMEDIO DE LA MATRICULA ALCANZADA EN 2019 POR LA UNIVERSIDAD	0	1,365	0	1,365	1,365	18.315018		0	1,365	0	0	1,365	15.68	107.00	107.00	

Actividades Evaluadas del Programa Presupuestario:

E013



95 – 115.9 % Bueno



90- 94.9% Regular



0-89.9% Incumplimiento



≥ de 116% Excedido

No. UR	UNIDAD RESPONSABLE	COMPONENTE	ACTIVIDAD	PROGRAMADO					REALIZADO					CUMPLIMIENTO (%)	NIVEL DE CUMPLIMIENTO (%)
				TRIMESTRE 1	TRIMESTRE 2	TRIMESTRE 3	TRIMESTRE 4	TOTAL	TRIMESTRE 1	TRIMESTRE 2	TRIMESTRE 3	TRIMESTRE 4	TOTAL		
OUPA	UNIVERSIDAD POLITECNICA DE AMOZOC	SISTEMAS DE GESTION IMPLEMENTADOS.	AUDITAR LOS PROCEDIMIENTOS DEL SISTEMA DE GESTION DE LA CALIDAD.	0	26	26	26	79	0	28	0	0	28	105.78	105.78
OUPA	UNIVERSIDAD POLITECNICA DE AMOZOC	SISTEMAS DE GESTION IMPLEMENTADOS.	REALIZAR ACTIVIDADES DE IMPLEMENTACION DE LOS REQUISITOS DE LA NORMA ISO 14001.	0	1	1	1	3	0	1	0	0	1	100.00	100.00
OUPA	UNIVERSIDAD POLITECNICA DE AMOZOC	SISTEMAS DE GESTION IMPLEMENTADOS.	IMPARTIR PLATICAS DE SENSIBILIZACION EN IGUALDAD Y NO DISCRIMINACION.	0	1	1	1	3	0	1	0	0	1	100.00	100.00
OUPA	UNIVERSIDAD POLITECNICA DE AMOZOC	FORMACION INTEGRAL CON ENFOQUE DE INCLUSION DE GENERO Y DESARROLLO REGIONAL REALIZADA.	REALIZAR CAMPAÑAS DE PROMOCION DE EMPRENDIMIENTO.	0	1	0	1	2	0	1	0	0	1	100.00	100.00
OUPA	UNIVERSIDAD POLITECNICA DE AMOZOC	FORMACION INTEGRAL CON ENFOQUE DE INCLUSION DE GENERO Y DESARROLLO REGIONAL REALIZADA.	GESTIONAR LA PARTICIPACION DE LOS ESTUDIANTES EN ACTIVIDADES DEPORTIVAS.	0	8	9	13	30	0	9	0	0	9	108.96	108.96
OUPA	UNIVERSIDAD POLITECNICA DE AMOZOC	FORMACION INTEGRAL CON ENFOQUE DE INCLUSION DE GENERO Y DESARROLLO REGIONAL REALIZADA.	GESTIONAR LA REALIZACION DE EXPOSICIONES CULTURALES Y ARTISTICAS.	0	1	1	1	3	0	1	0	0	1	100.00	100.00

Actividades Evaluadas del Programa Presupuestario:

E013



95 - 115.9 % Bueno



90- 94.9% Regular



0-89.9% Incumplimiento



≥ de 116% Excedido

No. UR	UNIDAD RESPONSABLE	COMPONENTE	ACTIVIDAD	PROGRAMADO					REALIZADO					CUMPLIMIENTO (%)	NIVEL DE CUMPLIMIENTO (%)
				TRIMESTRE 1	TRIMESTRE 2	TRIMESTRE 3	TRIMESTRE 4	TOTAL	TRIMESTRE 1	TRIMESTRE 2	TRIMESTRE 3	TRIMESTRE 4	TOTAL		
OUPA	UNIVERSIDAD POLITECNICA DE AMOZOC	FORMACION INTEGRAL CON ENFOQUE DE INCLUSION DE GENERO Y DESARROLLO REGIONAL REALIZADA.	IMPARTIR PLATICAS QUE FOMENTEN EL DESARROLLO HUMANO EN LOS ESTUDIANTES.	0	1	0	1	2	0	1	0	0	1	100.00	100.00
OUPA	UNIVERSIDAD POLITECNICA DE AMOZOC	ABANDONO ESCOLAR DISMINUIDO.	PROGRAMAR LA IMPARTICION DE TUTORIAS A LOS ALUMNOS INSCRITOS.	0	100	100	100	300	0	100	0	0	100	100.00	100.00
OUPA	UNIVERSIDAD POLITECNICA DE AMOZOC	ABANDONO ESCOLAR DISMINUIDO.	ATENDER SESIONES DE APOYO PSICOPEDAGOGICO A ALUMNOS.	0	150	150	150	450	0	128	0	0	128	85.33	85.33
OUPA	UNIVERSIDAD POLITECNICA DE AMOZOC	ABANDONO ESCOLAR DISMINUIDO.	GESTIONAR PARTICIPACIONES DE DOCENTES EN ACTIVIDADES ACADEMICAS EN SU AREA DE ENSEÑANZA.	0	4	4	4	12	0	4	0	0	4	100.00	100.00
OUPA	UNIVERSIDAD POLITECNICA DE AMOZOC	ABANDONO ESCOLAR DISMINUIDO.	REALIZAR EVENTOS QUE FOMENTEN LA INVESTIGACION Y EL DESARROLLO CIENTIFICO.	0	1	1	1	3	0	1	0	0	1	100.00	100.00
OUPA	UNIVERSIDAD POLITECNICA DE AMOZOC	ABANDONO ESCOLAR DISMINUIDO.	IMPARTIR CURSOS DE CAPACITACION EN TEMAS DE IGUALDAD DE GENERO EN EL MODELO DE EDUCACION BASADO EN COMPETENCIAS.	0	1	0	1	2	0	1	0	0	1	100.00	100.00

Actividades Evaluadas del Programa Presupuestario:

E013



95 - 115.9 % Bueno



90- 94.9% Regular



0-89.9% Incumplimiento



≥ de 116% Excedido

No. UR	UNIDAD RESPONSABLE	COMPONENTE	ACTIVIDAD	PROGRAMADO					REALIZADO					CUMPLIMIENTO (%)	NIVEL DE CUMPLIMIENTO (%)
				TRIMESTRE 1	TRIMESTRE 2	TRIMESTRE 3	TRIMESTRE 4	TOTAL	TRIMESTRE 1	TRIMESTRE 2	TRIMESTRE 3	TRIMESTRE 4	TOTAL		
OUPA	UNIVERSIDAD POLITECNICA DE AMOZOC	ABANDONO ESCOLAR DISMINUIDO.	REALIZAR PROYECTOS DE INVESTIGACION Y/O DESARROLLO CIENTIFICO.	0	1	2	2	5	0	1	0	0	1	100.00	100.00
OUPA	UNIVERSIDAD POLITECNICA DE AMOZOC	VINCULACION CON LOS SECTORES PRODUCTIVO, PUBLICO Y SOCIAL. FORTALECIDA.	GESTIONAR LA FIRMA DE CONVENIOS CON EL SECTOR PRODUCTIVO PUBLICO Y SOCIAL.	5	5	5	5	20	4	6	0	0	10	100.00	100.00
OUPA	UNIVERSIDAD POLITECNICA DE AMOZOC	VINCULACION CON LOS SECTORES PRODUCTIVO, PUBLICO Y SOCIAL. FORTALECIDA.	GESTIONAR LA REALIZACION DE VISITAS ACADEMICAS.	0	5	5	5	15	0	2	0	0	2	40.00	40.00
OUPA	UNIVERSIDAD POLITECNICA DE AMOZOC	VINCULACION CON LOS SECTORES PRODUCTIVO, PUBLICO Y SOCIAL. FORTALECIDA.	ATENDER EVENTOS DE PROMOCION DE LA OFERTA EDUCATIVA EN DIFERENTES MEDIOS DE COMUNICACION.	0	3	3	3	9	0	3	0	0	3	100.00	100.00
OUPA	UNIVERSIDAD POLITECNICA DE AMOZOC	VINCULACION CON LOS SECTORES PRODUCTIVO, PUBLICO Y SOCIAL. FORTALECIDA.	ELABORAR INFORMES DE SEGUIMEINTO DE EGRESADOS.	0	1	0	1	2	0	1	0	0	1	100.00	100.00

Población atendida en el trimestre:

No. de Municipios Beneficiados:



5,477

Rango de Edad

0 - 18

19 - 30

31 - 40

41 - 50

Más de 50

No específico



No aplica

1

Incluye población indígena:

Sí

No



6,487

Comportamiento de las metas

Observaciones	Recomendaciones
<p>1. Se identifican 2 actividades que presentan nivel de cumplimiento inferior a 90%.</p>	<p>1. Realizar el análisis del comportamiento de las metas y/o las gestiones administrativas con el propósito de reducir la brecha entre las acciones programadas y los resultados de evaluación, para fortalecer el proceso de ejecución del ejercicio fiscal 2018.</p>

Justificación a cumplimiento menor al 90%.

No.	PP	Actividad	U.R.	Justificación de la Dependencia / Entidad	
1	E013	ATENDER SESIONES DE APOYO PSICOPEDAGOGICO A ALUMNOS.	OUPA	*Durante el primer cuatrimestre escolar del año, la Oficina de atención al alumno registro un total de 128 sesiones de apoyo psicopedagógico brindadas como estrategia para disminuir el índice de deserción en la UPAM A través de éstas se da orientación psicopedagógica y se da un acompañamiento personalizado a los alumnos atendidos, de la mano de sus tutores y asesores académicos. La brecha entre lo programado y lo realizado se debe a que esta actividad se brinda en gran medida de la solicitud y requerimientos de los alumnos, sin ser limitativo pero sí respetando su decisión de asistir a las sesiones.	X
2	E013	GESTIONAR LA REALIZACION DE VISITAS ACADEMICAS.	OUPA	Con el fin de adentrar a los alumnos al mercado labora y sus procesos, la UPAM gestionó la realización de las siguientes visitas escolares: *El día 11 de marzo de 2019 los alumnos y docentes de la ingeniería en energía realizaron la visita a las instalaciones de la empresa Italpasta para ver su proceso de producción y el uso de la energías renovables en esa empresa. *EL 26 de marzo, se asisitó al CREE, donde los alumnos además de hacer un recorrido por las instalaciones, tomaron un taller de órtesis y prótesis por parte del personal de este Centro. La meta se logró en un 40% debido a que por cuestiones académicas y protocolos propios de las empresas, no se lograron concretar 3 visitas académicas, sin embargo, el Departamento de Vinculación y la Secretaría Académica trabajan en redoblar esfuerzos para que en le próximo reporte se concreten éstas y se cumplan las programadas.	X

