



Secretaría de la
Función Pública
Gobierno de Puebla

Evaluación de la Gestión a
los Programas Presupuestarios 2019
Coordinación General de Contraloría Social,
Participación y Evaluación

UNIVERSIDAD POLITECNICA DE AMOZOC

Informe de Evaluación Tercer Trimestre 2019

Dirección de Participación y Evaluación

Diciembre 2019

Institución: 083 UNIVERSIDAD POLITECNICA DE AMOZOC

Cumplimiento de la Institución: **97.59%**

90 – 115.9 % Bueno
 70 – 89.9 % Regular
 0 – 69.9 % Bajo
 N/A No Aplica

Programa Presupuestario: 1
Indicadores: 4
Actividades: 17

PROGRAMA PRESUPUESTARIO EVALUADO 2019

Programa Presupuestario (PP)

E013	PROMOCION Y ATENCION DE LA EDUCACION SUPERIOR EN UNIVERSIDADES POLITECNICAS		
	Indicadores	Actividades	Evidencia

Total:	
Evaluados al 3er. Trimestre:	
Bueno:	
Regular:	
Bajo	Incumplimiento:
	Excedido:

4	17	Validada
3	17	
3	14	
0	0	
0	3	
0	0	





Cumplimiento (20%/60%/20%)
Nivel de Cumplimiento del PP (%)

21.40%	56.19%	20.00%
97.59%		





Nivel de Cumplimiento de Indicadores y Actividades

Los 3 indicadores evaluados tienen un nivel de cumplimiento "**bueno**".

De las 17 actividades evaluadas, 14 tienen nivel de cumplimiento "**bueno**" y 3 presentan "**incumplimiento**".

<i>Indicadores Evaluados</i>			
No.	Porcentaje	Nivel de Cumplimiento	Semáforo
3	100.00%	Bueno (95-115.99%)	
0	0.00%	Regular (90-94%)	
0	0.00%	Incumplimiento (0-89%)	
0	0.00	Excedido (+ de 116%)	

3

<i>Actividades Evaluadas</i>			
No.	Porcentaje	Nivel de Cumplimiento	Semáforo
14	82.35%	Bueno (95-115.99%)	
0	0.00%	Regular (90-94%)	
3	17.65%	Incumplimiento (0-89%)	
0	0.00	Excedido (+ de 116%)	

17

Nivel de Cumplimiento de la Gestión del Programa Presupuestario

E013

97.59

%

95 - 115.9 % Bueno

90 - 94.9 % Regular

0 - 89.9% Incumplimiento

< de 116% Excedido

Indicadores Evaluados

No. UR	UNIDAD RESPONSABLE	COMPONENTE	INDICADOR	No. Variable	Descripción Variable	PROGRAMADO					Meta Programada		REALIZADO					Meta Realizada		CUMPLIMIENTO (%)	NIVEL DE CUMPLIMIENTO (%)
						TRIMESTRE 1	TRIMESTRE 2	TRIMESTRE 3	TRIMESTRE 4	TOTAL	Valor Absoluto	%	TRIMESTRE 1	TRIMESTRE 2	TRIMESTRE 3	TRIMESTRE 4	TOTAL	Valor Absoluto	%		
OUPA	UNIVERSIDAD POLITECNICA DE AMOZOC	SISTEMAS DE GESTION IMPLEMENTADOS.	NUMERO DE SISTEMAS DE GESTION IMPLEMENTADOS.	1	NUMERO DE SISTEMAS DE GESTION IMPLEMENTADOS.	0	2	0	1	3	2		0	2	0	0	2	2		100	100.00
OUPA	UNIVERSIDAD POLITECNICA DE AMOZOC	FORMACION INTEGRAL CON ENFOQUE DE INCLUSION DE GENERO Y DESARROLLO REGIONAL REALIZADA.	PORCENTAJE DE ALUMNOS PARTICIPANTES EN ACTIVIDADES DE INTEGRACION.	1	NUMERO DE ALUMNOS PARTICIPANTES EN ACTIVIDADES DE INTEGRACION	0	200	0	300	500			0	228	0	0	228				
OUPA	UNIVERSIDAD POLITECNICA DE AMOZOC	FORMACION INTEGRAL CON ENFOQUE DE INCLUSION DE GENERO Y DESARROLLO REGIONAL REALIZADA.	PORCENTAJE DE ALUMNOS PARTICIPANTES EN ACTIVIDADES DE INTEGRACION.	2	PROMEDIO DE LA MATRICULA ALCANZADA EN 2019 POR LA UNIVERSIDAD	0	1,365	0	1,365	1,365	14.65		0	1,365	0	0	1,365	16.70	114.00	114.00	
OUPA	UNIVERSIDAD POLITECNICA DE AMOZOC	ABANDONO ESCOLAR DISMINUIDO.	PORCENTAJE DE DESERCIÓN ESCOLAR.	1	NUMERO DE ESTUDIANTES DESERTORES.	0	0	186	0	186			0	0	0	0	0			SP	
OUPA	UNIVERSIDAD POLITECNICA DE AMOZOC	ABANDONO ESCOLAR DISMINUIDO.	PORCENTAJE DE DESERCIÓN ESCOLAR.	2	PROMEDIO DE LA MATRICULA ALCANZADA EN 2019 POR LA UNIVERSIDAD	0	0	1,365	0	1,365	13.63		0	0	0	0	0			SP	
OUPA	UNIVERSIDAD POLITECNICA DE AMOZOC	VINCULACION CON LOS SECTORES PRODUCTIVO, PUBLICO Y SOCIAL FORTALECIDA.	PORCENTAJE DE ALUMNOS BENEFICIADOS CON LA VINCULACION.	1	NUMERO DE ESTUDIANTES BENEFICIADOS CON LA VINCULACION.	0	200	0	300	300			0	214	0	0	214				
OUPA	UNIVERSIDAD POLITECNICA DE AMOZOC	VINCULACION CON LOS SECTORES PRODUCTIVO, PUBLICO Y SOCIAL FORTALECIDA.	PORCENTAJE DE ALUMNOS BENEFICIADOS CON LA VINCULACION.	2	PROMEDIO DE LA MATRICULA ALCANZADA EN 2019 POR LA UNIVERSIDAD	0	1,365	0	1,365	1,365	14.65		0	1,365	0	0	1,365	15.68	107.00	107.00	

Actividades Evaluadas del Programa Presupuestario:

E013



95 - 115.9 % Bueno



90- 94.9% Regular



0-89.9% Incumplimiento



> de 116% Excedido

No. UR	UNIDAD RESPONSABLE	COMPONENTE	ACTIVIDAD	PROGRAMADO					REALIZADO					CUMPLIMIENTO (%)	NIVEL DE CUMPLIMIENTO (%)
				TRIMESTRE 1	TRIMESTRE 2	TRIMESTRE 3	TRIMESTRE 4	TOTAL	TRIMESTRE 1	TRIMESTRE 2	TRIMESTRE 3	TRIMESTRE 4	TOTAL		
OUPA	UNIVERSIDAD POLITECNICA DE AMOZOC	SISTEMAS DE GESTION IMPLEMENTADOS.	AUDITAR LOS PROCEDIMIENTOS DEL SISTEMA DE GESTION DE LA CALIDAD.	0	26	26	26	79	0	28	0	0	28	52.89	52.89
OUPA	UNIVERSIDAD POLITECNICA DE AMOZOC	SISTEMAS DE GESTION IMPLEMENTADOS.	REALIZAR ACTIVIDADES DE IMPLEMENTACION DE LOS REQUISITOS DE LA NORMA ISO 14001.	0	1	1	1	3	0	1	1	0	2	100.00	100.00
OUPA	UNIVERSIDAD POLITECNICA DE AMOZOC	SISTEMAS DE GESTION IMPLEMENTADOS.	IMPARTIR PLATICAS DE SENSIBILIZACION EN IGUALDAD Y NO DISCRIMINACION.	0	1	1	1	3	0	1	1	0	2	100.00	100.00
OUPA	UNIVERSIDAD POLITECNICA DE AMOZOC	FORMACION INTEGRAL CON ENFOQUE DE INCLUSION DE GENERO Y DESARROLLO REGIONAL REALIZADA.	REALIZAR CAMPAÑAS DE PROMOCION DE EMPRENDIMIENTO.	0	1	0	1	2	0	1	0	0	1	100.00	100.00
OUPA	UNIVERSIDAD POLITECNICA DE AMOZOC	FORMACION INTEGRAL CON ENFOQUE DE INCLUSION DE GENERO Y DESARROLLO REGIONAL REALIZADA.	GESTIONAR LA PARTICIPACION DE LOS ESTUDIANTES EN ACTIVIDADES DEPORTIVAS.	0	8	9	13	30	0	9	9	0	18	106.72	106.72
OUPA	UNIVERSIDAD POLITECNICA DE AMOZOC	FORMACION INTEGRAL CON ENFOQUE DE INCLUSION DE GENERO Y DESARROLLO REGIONAL REALIZADA.	GESTIONAR LA REALIZACION DE EXPOSICIONES CULTURALES Y ARTISTICAS.	0	1	1	1	3	0	1	1	0	2	100.00	100.00
OUPA	UNIVERSIDAD POLITECNICA DE AMOZOC	FORMACION INTEGRAL CON ENFOQUE DE INCLUSION DE GENERO Y DESARROLLO REGIONAL REALIZADA.	IMPARTIR PLATICAS QUE FOMENTEN EL DESARROLLO HUMANO EN LOS ESTUDIANTES.	0	1	0	1	2	0	1	0	0	1	100.00	100.00
OUPA	UNIVERSIDAD POLITECNICA DE AMOZOC	ABANDONO ESCOLAR DISMINUIDO.	PROGRAMAR LA IMPARTICION DE TUTORIAS A LOS ALUMNOS INSCRITOS.	0	100	100	100	300	0	100	91	0	191	95.35	95.35
OUPA	UNIVERSIDAD POLITECNICA DE AMOZOC	ABANDONO ESCOLAR DISMINUIDO.	ATENDER SESIONES DE APOYO PSICOPEDAGOGICO A ALUMNOS.	0	150	150	150	450	0	128	173	0	301	100.33	100.33

Actividades Evaluadas del Programa Presupuestario:

E013



95 - 115.9 % Bueno



90- 94.9% Regular



0-89.9% Incumplimiento



≥ de 116% Excedido

No. UR	UNIDAD RESPONSABLE	COMPONENTE	ACTIVIDAD	PROGRAMADO					REALIZADO					CUMPLIMIENTO (%)	NIVEL DE CUMPLIMIENTO (%)
				TRIMESTRE 1	TRIMESTRE 2	TRIMESTRE 3	TRIMESTRE 4	TOTAL	TRIMESTRE 1	TRIMESTRE 2	TRIMESTRE 3	TRIMESTRE 4	TOTAL		
OUPA	UNIVERSIDAD POLITECNICA DE AMOZOC	ABANDONO ESCOLAR DISMINUIDO.	GESTIONAR PARTICIPACIONES DE DOCENTES EN ACTIVIDADES ACADEMICAS EN SU AREA DE ENSEÑANZA.	0	4	4	4	12	0	4	4	0	8	100.00	100.00
OUPA	UNIVERSIDAD POLITECNICA DE AMOZOC	ABANDONO ESCOLAR DISMINUIDO.	REALIZAR EVENTOS QUE FOMENTEN LA INVESTIGACION Y EL DESARROLLO CIENTIFICO.	0	1	1	1	3	0	1	1	0	2	100.00	100.00
OUPA	UNIVERSIDAD POLITECNICA DE AMOZOC	ABANDONO ESCOLAR DISMINUIDO.	IMPARTIR CURSOS DE CAPACITACION EN TEMAS DE IGUALDAD DE GENERO EN EL MODELO DE EDUCACION BASADO EN COMPETENCIAS.	0	1	0	1	2	0	1	0	0	1	100.00	100.00
OUPA	UNIVERSIDAD POLITECNICA DE AMOZOC	ABANDONO ESCOLAR DISMINUIDO.	REALIZAR PROYECTOS DE INVESTIGACION Y/O DESARROLLO CIENTIFICO.	0	1	2	2	5	0	1	2	0	3	100.00	100.00
OUPA	UNIVERSIDAD POLITECNICA DE AMOZOC	VINCULACION CON LOS SECTORES PRODUCTIVO, PUBLICO Y SOCIAL FORTALECIDA.	GESTIONAR LA FIRMA DE CONVENIOS CON EL SECTOR PRODUCTIVO PUBLICO Y SOCIAL.	5	5	5	5	20	4	6	3	0	13	86.67	86.67
OUPA	UNIVERSIDAD POLITECNICA DE AMOZOC	VINCULACION CON LOS SECTORES PRODUCTIVO, PUBLICO Y SOCIAL FORTALECIDA.	GESTIONAR LA REALIZACION DE VISITAS ACADEMICAS.	0	5	5	5	15	0	2	3	0	5	50.00	50.00
OUPA	UNIVERSIDAD POLITECNICA DE AMOZOC	VINCULACION CON LOS SECTORES PRODUCTIVO, PUBLICO Y SOCIAL FORTALECIDA.	ATENDER EVENTOS DE PROMOCION DE LA OFERTA EDUCATIVA EN DIFERENTES MEDIOS DE COMUNICACION.	0	3	3	3	9	0	3	3	0	6	100.00	100.00
OUPA	UNIVERSIDAD POLITECNICA DE AMOZOC	VINCULACION CON LOS SECTORES PRODUCTIVO, PUBLICO Y SOCIAL FORTALECIDA.	ELABORAR INFORMES DE SEGUIMEINTO DE EGRESADOS.	0	1	0	1	2	0	1	0	0	1	100.00	100.00

Población atendida en el trimestre:

No. de Municipios Beneficiados:



2,054

Rango de Edad

0 - 18

19 - 30

31 - 40

41 - 50

Más de 50



No específico

1

Incluye población indígena:

Sí

No



2,124

Comportamiento de las metas

Observaciones	Recomendaciones
<p>1. Se identifican 3 actividades que presentan nivel de cumplimiento inferior a 90%.</p>	<p>1. Realizar el análisis del comportamiento de las metas y/o las gestiones administrativas con el propósito de reducir la brecha entre las acciones programadas y los resultados de evaluación, para fortalecer el proceso de ejecución del ejercicio fiscal 2019.</p>

Justificación a cumplimiento menor al 90%.

No.	PP	Actividad	U.R.	Justificación de la Dependencia / Entidad
1	E013	AUDITAR LOS PROCEDIMIENTOS DEL SISTEMA DE GESTION DE LA CALIDAD.	OUPA	Debido a diversas actividades internas propias de la operatividad de la Universidad se pospuso la fecha para la realización de la auditoria para e mes de noviembre en el que se auditaran el resto de los procedimientos del Sistema de Gestión de Calidad.
2	E013	GESTIONAR LA FIRMA DE CONVENIOS CON EL SECTOR PRODUCTIVO PUBLICO Y SOCIAL.	OUPA	En el tercer trimestre se firmaron tres convenios dos de colaboración y uno de prácticas, estadías y servicio social. Los cuales tienen como objetivo conjuntar esfuerzos para realizar acciones de apoyo mutuo tendientes a fomentar la vinculación entre ambas partes a través de la participación de los alumnos de la Universidad y establecer las bases, mecanismos y lineamientos de coordinación para lograr el máximo aprovechamiento de los recursos con que cuentan las partes en el desarrollo de las acciones de mutuo interés y beneficio, con los siguientes organismos: *H. Ayuntamiento del Municipio de Amozoc, en el mes de septiembre * Fundación "Esperanza de los niños", en el mes de agosto *Hospital Beneficiencia Española de Puebla, en el mes de septiembre Se presenta un retraso del 40% debido a que el personal del Departamento de Vinculación estuvo atendiendo otras actividades propias del área y no se concretaron las firmas, sin embargo, ya se hicieron las gestiones correspondientes para presentar el cumplimiento en el próximo trimestre.
3	E013	GESTIONAR LA REALIZACION DE VISITAS ACADEMICAS.	OUPA	En el mes de septiembre se visitaron las siguientes empresas *Instituto Nacional de Astrofísica, Óptica y Electrónica, en el cual los estudiantes de la carrera de Ingeniería en Software conocieron sobre la fabricación y caracterización de circuitos integrados en silicio para varios dispositivos y la realización de placas astronómicas su evolución y los avances tecnológicos en computación. * GKN Driveline se realizó la visita en el mes de septiembre en donde asistieron 15 alumnos de la carrera de Ingeniería en Automotriz para conocer los componentes automotrices y sus instalaciones. *En el mes de agosto visita a las instalaciones de la empresa Italpasta para ver su proceso de producción y el uso de las energías renovables en esa empresa, los alumnos recibieron un recorrido por las instalaciones y se les explico el proceso de producción, este tipo visitas hace que los alumnos relacionen los conocimientos adquiridos en las aulas con la vida real, también les ayudara para realizar sus proyectos en sistemas fototérmica y ópticos. A la fecha del presente reporte se presenta un retraso en el cumplimiento de la meta de un 50%, esto se debe a los requisitos que establecen las empresas para poder hacer este tipo de visitas, el Departamento de Vinculación trabaja en buscar más opciones y así lograr la meta anual y el beneficio que esto implica para los alumnos.

Presupuesto Devengado

No.	PROGRAMA PRESUPUESTARIO	ANUAL AUTORIZADO	AMPLIACIONES	REDUCCIONES	MODIFICADO	PRESUPUESTO DEVENGADO
		29,607,902.00	0.00	0.00	29,607,902.00	19,184,854.17
1	E013	\$ 29,607,902.00	\$	\$	\$ 29,607,902.00	\$ 19,184,854.17

