



Secretaría de la
Función Pública

Gobierno de Puebla

Evaluación de la Gestión a los Programas Presupuestarios 2019

Coordinación General de Contraloría Social,
Participación y Evaluación

UNIVERSIDAD POLITÉCNICA DE AMOZOC

Informe de Evaluación Cuarto Trimestre 2019
Informe Anual de Evaluación 2019

Dirección de Participación y Evaluación

Febrero 2020

Institución: 083 UNIVERSIDAD POLITÉCNICA DE AMOZOC

Cumplimiento de la Institución: **101.38%**

■ 90 – 115.9 % Bueno
 ■ 70 – 89.9 % Regular
 ■ 0 – 69.9 % Bajo
 ■ N/A No Aplica

Programa Presupuestario: 1
Indicadores: 4
Actividades: 17

PROGRAMA PRESUPUESTARIO EVALUADO 2019

Programa Presupuestario (PP)

E013	PROMOCION Y ATENCION DE LA EDUCACION SUPERIOR EN UNIVERSIDADES POLITECNICAS		
	Indicadores	Actividades	Evidencia

Total:	
Evaluados al 4o. Trimestre:	
Bueno:	
Regular:	
Bajo	Incumplimiento:
	Excedido:

4	17	<i>Validada</i>
4	17	
4	15	
0	2	
0	0	
0	0	





Cumplimiento (20%/60%/20%)
Nivel de Cumplimiento del PP (%)

21.48%	59.91%	20.00%
101.38%		





Nivel de Cumplimiento de Indicadores y Actividades

Los 4 indicadores evaluados tienen un nivel de cumplimiento **"bueno"**.

De las 17 actividades evaluadas, 15 tienen nivel de cumplimiento **"bueno"** y 2 **"regular"**.

<i>Indicadores Evaluados</i>			
No.	Porcentaje	Nivel de Cumplimiento	Semáforo
4	100.00%	Bueno (95-115%)	
0	0.00%	Regular (90-94%)	
0	0.00%	Incumplimiento (0-89%)	
0	0.00	Excedido (+ de 115%)	

4

<i>Actividades Evaluadas</i>			
No.	Porcentaje	Nivel de Cumplimiento	Semáforo
15	88.24%	Bueno (95-115%)	
2	11.76%	Regular (90-94%)	
0	0.00%	Incumplimiento (0-89%)	
0	0.00	Excedido (+ de 115%)	

17

Nivel de Cumplimiento de la Gestión del Programa Presupuestario

E013

101.38

%

95 - 115.9 % Bueno

90- 94.9 % Regular

0-89.9% Incumplimiento

> de 115.9% Excedido

Indicadores Evaluados

No. UR	UNIDAD RESPONSABLE	COMPONENTE	INDICADOR	No. Variable	Descripción Variable	PROGRAMADO					Meta Programada		REALIZADO					Meta Realizada		CUMPLIMIENTO (%)	NIVEL DE CUMPLIMIENTO (%)
						TRIMESTRE 1	TRIMESTRE 2	TRIMESTRE 3	TRIMESTRE 4	TOTAL	Valor Absoluto	%	TRIMESTRE 1	TRIMESTRE 2	TRIMESTRE 3	TRIMESTRE 4	TOTAL	Valor Absoluto	%		
OUPA	UNIVERSIDAD POLITECNICA DE AMOZOC	SISTEMAS DE GESTION DE IMPLEMENTADOS.	NUMERO DE SISTEMAS DE GESTION IMPLEMENTADOS.	1	NUMERO DE SISTEMAS DE GESTION IMPLEMENTADOS.	0	2	0	1	3	3		0	2	0	1	3	3		100.00	100.00
OUPA	UNIVERSIDAD POLITECNICA DE AMOZOC	FORMACION INTEGRAL CON ENFOQUE DE INCLUSION DE GENERO Y DESARROLLO REGIONAL REALIZADA.	PORCENTAJE DE ALUMNOS PARTICIPANTES EN ACTIVIDADES DE INTEGRACION.	1	NUMERO DE ALUMNOS PARTICIPANTES EN ACTIVIDADES DE INTEGRACION	0	200	0	300	500			0	228	0	345	573				
OUPA	UNIVERSIDAD POLITECNICA DE AMOZOC	FORMACION INTEGRAL CON ENFOQUE DE INCLUSION DE GENERO Y DESARROLLO REGIONAL REALIZADA.	PORCENTAJE DE ALUMNOS PARTICIPANTES EN ACTIVIDADES DE INTEGRACION.	2	PROMEDIO DE LA MATRICULA ALCANZADA EN 2019 POR LA UNIVERSIDAD	0	1,365	0	1,365	1,365		37	0	1,365	0	1,365	1,365		41.98	114.60	114.60
OUPA	UNIVERSIDAD POLITECNICA DE AMOZOC	ABANDONO ESCOLAR DISMINUIDO.	PORCENTAJE DE DESERCIÓN ESCOLAR.	1	NUMERO DE ESTUDIANTES DESERTORES.	0	0	0	186	186			0	0	0	202	202				
OUPA	UNIVERSIDAD POLITECNICA DE AMOZOC	ABANDONO ESCOLAR DISMINUIDO.	PORCENTAJE DE DESERCIÓN ESCOLAR.	2	PROMEDIO DE LA MATRICULA ALCANZADA EN 2019 POR LA UNIVERSIDAD	0	0	0	1,365	1,365		13.63	0	0	0	1,365	1,365		14.80	108.60	108.60
OUPA	UNIVERSIDAD POLITECNICA DE AMOZOC	VINCULACION CON LOS SECTORES PRODUCTIVO, PUBLICO Y SOCIAL FORTALECIDA.	PORCENTAJE DE ALUMNOS BENEFICIADOS CON LA VINCULACION.	1	NUMERO DE ESTUDIANTES BENEFICIADOS CON LA VINCULACION.	0	200	0	300	300			0	214	0	319	319				
OUPA	UNIVERSIDAD POLITECNICA DE AMOZOC	VINCULACION CON LOS SECTORES PRODUCTIVO, PUBLICO Y SOCIAL FORTALECIDA.	PORCENTAJE DE ALUMNOS BENEFICIADOS CON LA VINCULACION.	2	PROMEDIO DE LA MATRICULA ALCANZADA EN 2019 POR LA UNIVERSIDAD	0	1,365	0	1,365	1,365		21.98	0	1,365	0	1,365	1,365		23.37	106.33	106.33

Actividades Evaluadas del Programa Presupuestario:

E013

95 – 115.9 % Bueno

90- 94.9% Regular

0-89.9% Incumplimiento

> de 115.9% Excedido

No. UR	UNIDAD RESPONSABLE	COMPONENTE	ACTIVIDAD	PROGRAMADO					REALIZADO					CUMPLIMIENTO (%)	NIVEL DE CUMPLIMIENTO (%)
				TRIMESTRE 1	TRIMESTRE 2	TRIMESTRE 3	TRIMESTRE 4	TOTAL	TRIMESTRE 1	TRIMESTRE 2	TRIMESTRE 3	TRIMESTRE 4	TOTAL		
OUPA	UNIVERSIDAD POLITECNICA DE AMOZOC	SISTEMAS DE GESTION IMPLEMENTADOS.	AUDITAR LOS PROCEDIMIENTOS DEL SISTEMA DE GESTION DE LA CALIDAD.	0	26	26	26	79	0	28	0	54	82	103.01	103.01
OUPA	UNIVERSIDAD POLITECNICA DE AMOZOC	SISTEMAS DE GESTION IMPLEMENTADOS.	REALIZAR ACTIVIDADES DE IMPLEMENTACION DE LOS REQUISITOS DE LA NORMA ISO 14001.	0	1	1	1	3	0	1	1	1	3	100.00	100.00
OUPA	UNIVERSIDAD POLITECNICA DE AMOZOC	SISTEMAS DE GESTION IMPLEMENTADOS.	IMPARTIR PLATICAS DE SENSIBILIZACION EN IGUALDAD Y NO DISCRIMINACION.	0	1	1	1	3	0	1	1	1	3	100.00	100.00
OUPA	UNIVERSIDAD POLITECNICA DE AMOZOC	FORMACION INTEGRAL CON ENFOQUE DE INCLUSION DE GENERO Y DESARROLLO REGIONAL REALIZADA.	REALIZAR CAMPAÑAS DE PROMOCION DE EMPRENDIMIENTO.	0	1	0	1	2	0	1	0	1	2	100.00	100.00
OUPA	UNIVERSIDAD POLITECNICA DE AMOZOC	FORMACION INTEGRAL CON ENFOQUE DE INCLUSION DE GENERO Y DESARROLLO REGIONAL REALIZADA.	GESTIONAR LA PARTICIPACION DE LOS ESTUDIANTES EN ACTIVIDADES DEPORTIVAS.	0	8	9	13	30	0	9	9	14	32	105.91	105.91
OUPA	UNIVERSIDAD POLITECNICA DE AMOZOC	FORMACION INTEGRAL CON ENFOQUE DE INCLUSION DE GENERO Y DESARROLLO REGIONAL REALIZADA.	GESTIONAR LA REALIZACION DE EXPOSICIONES CULTURALES Y ARTISTICAS.	0	1	1	1	3	0	1	1	1	3	100.00	100.00
OUPA	UNIVERSIDAD POLITECNICA DE AMOZOC	FORMACION INTEGRAL CON ENFOQUE DE INCLUSION DE GENERO Y DESARROLLO REGIONAL REALIZADA.	IMPARTIR PLATICAS QUE FOMENTEN EL DESARROLLO HUMANO EN LOS ESTUDIANTES.	0	1	0	1	2	0	1	0	1	2	100.00	100.00
OUPA	UNIVERSIDAD POLITECNICA DE AMOZOC	ABANDONO ESCOLAR DISMINUIDO.	PROGRAMAR LA IMPARTICION DE TUTORIAS A LOS ALUMNOS INSCRITOS.	0	100	100	100	300	0	100	91	100	291	96.90	96.90
OUPA	UNIVERSIDAD POLITECNICA DE AMOZOC	ABANDONO ESCOLAR DISMINUIDO.	ATENDER SESIONES DE APOYO PSICOPEDAGOGICO A ALUMNOS.	0	150	150	150	450	0	128	173	126	427	94.89	94.89

Actividades Evaluadas del Programa Presupuestario:

E013

95 – 115.9 % Bueno

90- 94.9% Regular

0-89.9% Incumplimiento

> de 115.9% Excedido

No. UR	UNIDAD RESPONSABLE	COMPONENTE	ACTIVIDAD	PROGRAMADO					REALIZADO					CUMPLIMIENTO (%)	NIVEL DE CUMPLIMIENTO (%)
				TRIMESTRE 1	TRIMESTRE 2	TRIMESTRE 3	TRIMESTRE 4	TOTAL	TRIMESTRE 1	TRIMESTRE 2	TRIMESTRE 3	TRIMESTRE 4	TOTAL		
OUPA	UNIVERSIDAD POLITECNICA DE AMOZOC	ABANDONO ESCOLAR DISMINUIDO.	GESTIONAR PARTICIPACIONES DE DOCENTES EN ACTIVIDADES ACADEMICAS EN SU AREA DE ENSEÑANZA.	0	4	4	4	12	0	4	4	4	12	100.00	100.00
OUPA	UNIVERSIDAD POLITECNICA DE AMOZOC	ABANDONO ESCOLAR DISMINUIDO.	REALIZAR EVENTOS QUE FOMENTEN LA INVESTIGACION Y EL DESARROLLO CIENTIFICO.	0	1	1	1	3	0	1	1	1	3	100.00	100.00
OUPA	UNIVERSIDAD POLITECNICA DE AMOZOC	ABANDONO ESCOLAR DISMINUIDO.	IMPARTIR CURSOS DE CAPACITACION EN EL MODELO DE EDUCACION BASADO EN COMPETENCIAS.	0	1	0	1	2	0	1	0	1	2	100.00	100.00
OUPA	UNIVERSIDAD POLITECNICA DE AMOZOC	ABANDONO ESCOLAR DISMINUIDO.	REALIZAR PROYECTOS DE INVESTIGACION Y/O DESARROLLO CIENTIFICO.	0	1	2	2	5	0	1	2	2	5	100.00	100.00
OUPA	UNIVERSIDAD POLITECNICA DE AMOZOC	VINCULACION CON LOS SECTORES PRODUCTIVO, PUBLICO Y SOCIAL FORTALECIDA.	GESTIONAR LA FIRMA DE CONVENIOS CON EL SECTOR PRODUCTIVO PUBLICO Y SOCIAL.	5	5	5	5	20	4	6	3	5	18	90.00	90.00
OUPA	UNIVERSIDAD POLITECNICA DE AMOZOC	VINCULACION CON LOS SECTORES PRODUCTIVO, PUBLICO Y SOCIAL FORTALECIDA.	GESTIONAR LA REALIZACION DE VISITAS ACADEMICAS.	0	5	5	5	15	0	2	3	11	16	106.67	106.67
OUPA	UNIVERSIDAD POLITECNICA DE AMOZOC	VINCULACION CON LOS SECTORES PRODUCTIVO, PUBLICO Y SOCIAL FORTALECIDA.	ATENDER EVENTOS DE PROMOCION DE LA OFERTA EDUCATIVA EN DIFERENTES MEDIOS DE COMUNICACION.	0	3	3	3	9	0	3	3	3	9	100.00	100.00
OUPA	UNIVERSIDAD POLITECNICA DE AMOZOC	VINCULACION CON LOS SECTORES PRODUCTIVO, PUBLICO Y SOCIAL FORTALECIDA.	ELABORAR INFORMES DE SEGUIMEINTO DE EGRESADOS.	0	1	0	1	2	0	1	0	1	2	100.00	100.00

Población atendida en el trimestre:

No. de Municipios Beneficiados:



6,023

Rango de Edad

0 - 18

19 - 30

31 - 40

41 - 50

Más de 50

No específico



No aplica

1

Incluye población indígena:

Sí

No



6,941

Presupuesto Devengado

No.	PROGRAMA PRESUPUESTARIO	ANUAL AUTORIZADO	AMPLIACIONES	REDUCCIONES	MODIFICADO	PRESUPUESTO DEVENGADO
		29,607,902.00	1,471,223.56	0.00	31,079,125.56	29,746,510.46
1	E013	29,607,902.00	1,471,223.56	0.00	31,079,125.56	29,746,510.46

