

**Universidad Politécnica de Amozoc Puebla**  
**Estado de Puebla**  
**Estado de Situación Financiera**  
**Al 30/abr./2017**

Usu: M Isabel  
Rep: rptEstadoSituacionFinanciera

Fecha y 10/may./2017  
hora de Impresión 11:25 a. m.

|  | <u>2017</u>             | <u>2016</u>   |  | <u>2017</u>             | <u>2016</u>   |
|--|-------------------------|---------------|--|-------------------------|---------------|
| <b>ACTIVO</b>                                  |                         |               | <b>PASIVO</b>  |                         |               |
| <u>ACTIVO CIRCULANTE</u>                       | <u>\$2,919,330.76</u>   | <u>\$0.00</u> | <u>PASIVO CIRCULANTE</u>                                   | <u>\$720,494.22</u>     | <u>\$0.00</u> |
| EFFECTIVO Y EQUIVALENTES                       | \$1,110,540.32          | \$0.00        | CUENTAS POR PAGAR A CORTO PLAZO                            | \$720,494.22            | \$0.00        |
| DERECHOS A RECIBIR EFECTIVO O EQUIVALENTES     | \$1,808,790.44          | \$0.00        | DOCUMENTOS POR PAGAR A CORTO PLAZO                         | \$0.00                  | \$0.00        |
| DERECHOS A RECIBIR BIENES O SERVICIOS          | \$0.00                  | \$0.00        | PORCIÓN A CORTO PLAZO DE LA DEUDA PÚBLICA A LA             | \$0.00                  | \$0.00        |
| INVENTARIOS                                    | \$0.00                  | \$0.00        | TÍTULOS Y VALORES A CORTO PLAZO                            | \$0.00                  | \$0.00        |
| ALMACENES                                      | \$0.00                  | \$0.00        | PASIVOS DIFERIDOS A CORTO PLAZO                            | \$0.00                  | \$0.00        |
| ESTIMACIÓN POR PÉRDIDA O DETERIORO DE ACTIVOS  | \$0.00                  | \$0.00        | FONDOS Y BIENES DE TERCEROS EN GARANTÍA Y/O A              | \$0.00                  | \$0.00        |
| OTROS ACTIVOS CIRCULANTES                      | \$0.00                  | \$0.00        | PROVISIONES A CORTO PLAZO                                  | \$0.00                  | \$0.00        |
| <b>Total de Activos Circulantes</b>            | <b>\$2,919,330.76</b>   | <b>\$0.00</b> | OTROS PASIVOS A CORTO PLAZO                                | \$0.00                  | \$0.00        |
|  |                         |               | <b>Total de Pasivos Circulantes</b>                        | <b>\$720,494.22</b>     | <b>\$0.00</b> |
| <u>ACTIVO NO CIRCULANTE</u>                    | <u>\$129,165,898.91</u> | <u>\$0.00</u> | <u>PASIVO NO CIRCULANTE</u>                                | <u>\$0.00</u>           | <u>\$0.00</u> |
| INVERSIONES FINANCIERAS A LARGO PLAZO          | \$0.00                  | \$0.00        | CUENTAS POR PAGAR A LARGO PLAZO                            | \$0.00                  | \$0.00        |
| DERECHOS A RECIBIR EFECTIVO O EQUIVALENTES A L | \$0.00                  | \$0.00        | DOCUMENTOS POR PAGAR A LARGO PLAZO                         | \$0.00                  | \$0.00        |
| BIENES INMUEBLES, INFRAESTRUCTURA Y CONSTRUC   | \$72,861,681.13         | \$0.00        | DEUDA PÚBLICA A LARGO PLAZO                                | \$0.00                  | \$0.00        |
| BIENES MUEBLES                                 | \$61,575,094.77         | \$0.00        | PASIVOS DIFERIDOS A LARGO PLAZO                            | \$0.00                  | \$0.00        |
| ACTIVOS INTANGIBLES                            | \$2,912,660.05          | \$0.00        | FONDOS Y BIENES DE TERCEROS EN GARANTÍA Y/O A              | \$0.00                  | \$0.00        |
| DEPRECIACIÓN, DETERIORO Y AMORTIZACIÓN ACUMU   | -\$8,183,537.04         | \$0.00        | PROVISIONES A LARGO PLAZO                                  | \$0.00                  | \$0.00        |
| ACTIVOS DIFERIDOS                              | \$0.00                  | \$0.00        | <b>Total de Pasivos No Circulantes</b>                     | <b>\$0.00</b>           | <b>\$0.00</b> |
| ESTIMACIÓN POR PÉRDIDA O DETERIORO DE ACTIVOS  | \$0.00                  | \$0.00        |  |                         |               |
| OTROS ACTIVOS NO CIRCULANTES                   | \$0.00                  | \$0.00        | <b>Total de Pasivos</b>                                    | <b>\$720,494.22</b>     | <b>\$0.00</b> |
| <b>Total de Activos No Circulantes</b>         | <b>\$129,165,898.91</b> | <b>\$0.00</b> | <b>HACIENDA PÚBLICA/ PATRIMONIO</b>                        |                         |               |
| <b>Total de Activos</b>                        | <b>\$132,085,229.67</b> | <b>\$0.00</b> | <u>HACIENDA PÚBLICA/PATRIMONIO CONTRIBUIDO</u>             | <u>\$108,507,845.38</u> | <u>\$0.00</u> |
|  |                         |               | APORTACIONES   | \$108,507,845.38        | \$0.00        |
|  |                         |               | DONACIONES DE CAPITAL                                      | \$0.00                  | \$0.00        |
|  |                         |               | ACTUALIZACIÓN DE LA HACIENDA PÚBLICA/PATRIMONI             | \$0.00                  | \$0.00        |
|  |                         |               | <u>HACIENDA PÚBLICA /PATRIMONIO GENERADO</u>               | <u>\$22,856,890.07</u>  | <u>\$0.00</u> |
|  |                         |               | RESULTADOS DEL EJERCICIO (AHORRO/ DESAHORRO)               | -\$2,136,044.46         | \$966,680.56  |
|  |                         |               | RESULTADOS DE EJERCICIOS ANTERIORES                        | \$24,992,934.53         | \$0.00        |
|  |                         |               | REVALÚOS   | \$0.00                  | \$0.00        |
|  |                         |               | RESERVAS   | \$0.00                  | \$0.00        |
|  |                         |               | RECTIFICACIONES DE RESULTADOS DE EJERCICIOS AI             | \$0.00                  | \$0.00        |
|  |                         |               | <u>EXCESO O INSUFICIENCIA EN LA ACTUALIZACIÓN DE LA HA</u> | <u>\$0.00</u>           | <u>\$0.00</u> |
|  |                         |               | RESULTADO POR POSICIÓN MONETARIA                           | \$0.00                  | \$0.00        |
|  |                         |               | RESULTADO POR TENENCIA DE ACTIVOS NO MONETA                | \$0.00                  | \$0.00        |



Universidad Politécnica de Amozoc Puebla  
Estado de Puebla  
Estado de Situación Financiera  
Al 30/abr./2017

Usu: M Isabel  
Rep: rptEstadoSituacionFinanciera

Fecha y hora de Impresión | 10/may./2017  
11:25 a. m.

|   | <u>2017</u>      | <u>2016</u> |
|---|------------------|-------------|
| Total Hacienda Pública/Patrimonio             | \$131,364,735.45 | \$0.00      |
| Total de Pasivo y Hacienda Pública/Patrimonio | \$132,085,229.67 | \$0.00      |

| Cuentas de Orden Contables                             | <u>2017</u>    | <u>2016</u>   |
|--|----------------|---------------|
| <u>VALORES</u>   | <u>\$0.00</u>  | <u>\$0.00</u> |
| VALORES EN CUSTODIA                                    | \$2,068,317.12 | \$0.00        |
| CUSTODIA DE VALORES                                    | \$2,068,317.12 | \$0.00        |
| INSTRUMENTOS DE CRÉDITO PRESTADOS A FORMAD             | \$0.00         | \$0.00        |
| PRÉSTAMO DE INSTRUMENTOS DE CRÉDITO A FORMAI           | \$0.00         | \$0.00        |
| INSTRUMENTOS DE CRÉDITO RECIBIDOS EN GARANTÍA/         | \$0.00         | \$0.00        |
| GARANTÍA DE CRÉDITOS RECIBIDOS DE LOS FORMAD           | \$0.00         | \$0.00        |
| <u>EMISIÓN DE OBLIGACIONES</u>                         | <u>\$0.00</u>  | <u>\$0.00</u> |
| AUTORIZACIÓN PARA LA EMISIÓN DE BONOS, TÍTULOS         | \$0.00         | \$0.00        |
| AUTORIZACIÓN PARA LA EMISIÓN DE BONOS, TÍTULOS         | \$0.00         | \$0.00        |
| EMISIONES AUTORIZADAS DE LA DEUDA PÚBLICA INTE         | \$0.00         | \$0.00        |
| SUSCRIPCIÓN DE CONTRATOS DE PRÉSTAMOS Y OTR/           | \$0.00         | \$0.00        |
| SUSCRIPCIÓN DE CONTRATOS DE PRÉSTAMOS Y OTR/           | \$0.00         | \$0.00        |
| CONTRATOS DE PRÉSTAMOS Y OTRAS OBLIGACIONES            | \$0.00         | \$0.00        |
| <u>AVALES Y GARANTÍAS</u>                              | <u>\$0.00</u>  | <u>\$0.00</u> |
| AVALES AUTORIZADOS                                     | \$0.00         | \$0.00        |
| AVALES FIRMADOS  | \$0.00         | \$0.00        |
| FIANZAS Y GARANTÍAS RECIBIDAS POR DEUDAS A COE         | \$0.00         | \$0.00        |
| FIANZAS Y GARANTÍAS RECIBIDAS                          | \$0.00         | \$0.00        |
| FIANZAS OTORGADAS PARA RESPALDAR OBLIGACIONI           | \$0.00         | \$0.00        |
| FIANZAS OTORGADAS DEL GOBIERNO PARA RESPALD/           | \$0.00         | \$0.00        |
| <u>JUICIOS</u>   | <u>\$0.00</u>  | <u>\$0.00</u> |
| DEMANDAS JUDICIAL EN PROCESO DE RESOLUCIÓN             | \$0.00         | \$0.00        |
| RESOLUCIÓN DE DEMANDAS EN PROCESO JUDICIAL             | \$0.00         | \$0.00        |
| <u>INVERSIÓN MEDIANTE PROYECTOS PARA PRESTACIÓN DE</u> | <u>\$0.00</u>  | <u>\$0.00</u> |
| CONTRATOS PARA INVERSIÓN MEDIANTE PROYECTOS            | \$0.00         | \$0.00        |
| INVERSIÓN PÚBLICA CONTRATADA MEDIANTE PROYEC           | \$0.00         | \$0.00        |
| <u>BIENES EN CONCESIONADOS O EN COMODATO</u>           | <u>\$0.00</u>  | <u>\$0.00</u> |
| BIENES BAJO CONTRATO EN CONCESIÓN                      | \$0.00         | \$0.00        |
| CONTRATO DE CONCESIÓN POR BIENES                       | \$0.00         | \$0.00        |
| BIENES BAJO CONTRATO EN COMODATO                       | \$0.00         | \$0.00        |
| CONTRATO DE COMODATO POR BIENES                        | \$0.00         | \$0.00        |

| Cuentas de Orden Presupuestarias             | 2017            | 2016            |
|--|-----------------|-----------------|
| <u>LEY DE INGRESOS</u>                       |                 | <u>\$0.00</u>   |
| LEY DE INGRESOS ESTIMADA                     | \$35,165,295.42 | \$31,348,041.69 |
| LEY DE INGRESOS POR EJECUTAR                 | \$29,272,316.35 | \$0.00          |
| MODIFICACIONES A LA LEY DE INGRESOS ESTIMADA | \$55,911.85     | -\$765,911.10   |
| LEY DE INGRESOS DEVENGADA                    | \$5,948,890.92  | \$30,582,130.59 |
| LEY DE INGRESOS RECAUDADA                    | \$5,948,890.92  | \$29,977,130.59 |
| <u>PRESUPUESTO DE EGRESOS</u>                |                 | <u>\$0.00</u>   |
| PRESUPUESTO DE EGRESOS APROBADO              | \$35,165,295.42 | \$31,348,041.69 |
| PRESUPUESTO DE EGRESOS POR EJERCER           | \$11,438,312.43 | \$8,899,231.90  |
| MODIFICACIONES AL PRESUPUESTO DE EGRESOS APF | -\$2,285,080.37 | \$9,762,790.22  |
| PRESUPUESTO DE EGRESOS COMPROMETIDO          | \$21,441,902.62 | \$32,211,600.01 |
| PRESUPUESTO DE EGRESOS DEVENGADO             | \$11,071,935.38 | \$32,211,600.01 |
| PRESUPUESTO DE EGRESOS EJERCIDO              | \$11,071,935.38 | \$32,211,600.01 |
| PRESUPUESTO DE EGRESOS PAGADO                | \$10,617,486.94 | \$32,061,633.92 |



BAJO PROTESTA DE DECIR VERDAD DECLARAMOS QUE LOS ESTADOS FINANCIEROS Y SUS NOTAS, SON RAZONABLEMENTE CORRECTOS Y SON RESPONSABILIDAD DEL EMISOR.

  
\_\_\_\_\_  
MTRO. LUIS EDUARDO ESPINOSA GALICIA  
RECTOR

  
\_\_\_\_\_  
MTRO. JORGE ARTURO BARRADAS AGUIRRE  
SECRETARIO ADMINISTRATIVO

| Concepto  | Hacienda<br>Pública/<br>Patrimonio<br>Contribuido | Hacienda Pública/ Patrimonio Generado |                        | Ajustes por<br>Cambios de<br>Valor | Total                   |
|---|---|---------------------------------------|------------------------|------------------------------------|-------------------------|
|   |   | De<br>Ejercicios<br>Anteriores        | Del<br>Ejercicio       |                                    |                         |
| RECTIFICACIONES DE RESULTADOS DE EJERCICIOS ANTERIORES                | \$0.00  | \$0.00                                | \$0.00                 | \$0.00                             | \$0.00                  |
| PATRIMONIO NETO INICIAL AJUSTADO DEL EJERCICIO                        | \$101,046,567.06                                  | \$0.00                                | \$0.00                 | \$0.00                             | \$101,046,567.06        |
| APORTACIONES  | \$101,046,567.06                                  | \$0.00                                | \$0.00                 | \$0.00                             | \$101,046,567.06        |
| DONACIONES DE CAPITAL   | \$0.00  | \$0.00                                | \$0.00                 | \$0.00                             | \$0.00                  |
| ACTUALIZACIÓN DE LA HACIENDA PÚBLICA/PATRIMONIO                       | \$0.00  | \$0.00                                | \$0.00                 | \$0.00                             | \$0.00                  |
| VARIACIONES DE LA HACIENDA PUBLICA/PATRIMONIO NETO DEL EJERCICIO      | \$0.00  | \$28,905,037.31                       | \$1,354,308.46         | \$0.00                             | \$30,259,345.77         |
| RESULTADOS DEL EJERCICIO (AHORRO/ DESAHORRO)                          | \$0.00  | \$0.00                                | \$1,354,308.46         | \$0.00                             | \$1,354,308.46          |
| RESULTADOS DE EJERCICIOS ANTERIORES                                   | \$0.00  | \$28,905,037.31                       | \$0.00                 | \$0.00                             | \$28,905,037.31         |
| REVALÚOS  | \$0.00  | \$0.00                                | \$0.00                 | \$0.00                             | \$0.00                  |
| RESERVAS  | \$0.00  | \$0.00                                | \$0.00                 | \$0.00                             | \$0.00                  |
| HACIENDA PÚBLICA/PATRIMONIO NETO FINAL DEL EJERCICIO 2016             | \$101,046,567.06                                  | \$28,905,037.31                       | \$1,354,308.46         | \$0.00                             | \$131,305,912.83        |
| CAMBIOS EN LA HACIENDA PUBLICA/PATRIMONIO NETO DEL EJERCICIO 2017     | \$7,461,278.32                                    | \$0.00                                | \$0.00                 | \$0.00                             | \$7,461,278.32          |
| APORTACIONES  | \$7,461,278.32                                    | \$0.00                                | \$0.00                 | \$0.00                             | \$7,461,278.32          |
| DONACIONES DE CAPITAL   | \$0.00  | \$0.00                                | \$0.00                 | \$0.00                             | \$0.00                  |
| ACTUALIZACIÓN DE LA HACIENDA PÚBLICA/PATRIMONIO                       | \$0.00  | \$0.00                                | \$0.00                 | \$0.00                             | \$0.00                  |
| VARIACIONES DE LA HACIENDA PUBLICA/PATRIMONIO NETO DEL EJERCICIO 2017 | \$0.00  | -\$3,912,102.78                       | -\$3,490,352.92        | \$0.00                             | -\$7,402,455.70         |
| RESULTADOS DEL EJERCICIO (AHORRO/ DESAHORRO)                          | \$0.00  | \$0.00                                | -\$3,490,352.92        | \$0.00                             | -\$3,490,352.92         |
| RESULTADOS DE EJERCICIOS ANTERIORES                                   | \$0.00  | -\$3,912,102.78                       | \$0.00                 | \$0.00                             | -\$3,912,102.78         |
| REVALÚOS  | \$0.00  | \$0.00                                | \$0.00                 | \$0.00                             | \$0.00                  |
| RESERVAS  | \$0.00  | \$0.00                                | \$0.00                 | \$0.00                             | \$0.00                  |
| <b>SALDO NETO EN LA HACIENDA PUBLICA/PATRIMONIO 2017</b>              | <b>\$108,507,845.38</b>                           | <b>\$24,992,934.53</b>                | <b>-\$2,136,044.46</b> | <b>\$0.00</b>                      | <b>\$131,364,735.45</b> |

BAJO PROTESTA DE DECIR VERDAD DECLARAMOS QUE LOS ESTADOS FINANCIEROS Y SUS NOTAS, SON RAZONABLEMENTE CORRECTOS Y SON RESPONSABILIDAD DEL EMISOR.

| Concepto  | Hacienda<br>Publica/<br>Patrimonio<br>Contribuido | Hacienda Publica/ Patrimonio Generado |                  | Ajustes por<br>Cambios de<br>Valor | Total |
|---|---|---------------------------------------|------------------|------------------------------------|-------|
|   |   | De<br>Ejercicios<br>Anteriores        | Del<br>Ejercicio |                                    |       |
|    |   |                                       |                  |                                    |       |
| <hr/> MTRD. LUIS EDUARDO ESPINOSA GALICIA<br>RECTOR                                 |   |                                       |                  |                                    |       |
|  |   |                                       |                  |                                    |       |
| <hr/> MTRD. JORGE ARTURO BARRADAS AGUIRRE<br>SECRETARIO ADMINISTRATIVO              |   |                                       |                  |                                    |       |

|  | <u>2017</u>             | <u>2016</u>             | <u>Origen</u>         | <u>Aplicación</u>     |
|--|-------------------------|-------------------------|-----------------------|-----------------------|
| <b>ACTIVO</b>  | <b>\$132,085,229.67</b> | <b>\$131,513,034.32</b> |                       | <b>\$572,195.35</b>   |
| <u>ACTIVO CIRCULANTE</u>   | <u>\$2,919,330.76</u>   | <u>\$10,511,728.75</u>  | <u>\$7,592,397.99</u> |                       |
| EFFECTIVO Y EQUIVALENTES   | \$1,110,540.32          | \$7,681,203.09          | \$6,570,662.77        |                       |
| DERECHOS A RECIBIR EFFECTIVO O EQUIVALENTES  | \$1,808,790.44          | \$2,830,525.66          | \$1,021,735.22        |                       |
| <u>ACTIVO NO CIRCULANTE</u>  | <u>\$129,165,898.91</u> | <u>\$121,001,305.57</u> |                       | <u>\$8,164,593.34</u> |
| INVERSIONES FINANCIERAS A LARGO PLAZO  | \$0.00                  | \$4,675,583.01          | \$4,675,583.01        |                       |
| BIENES INMUEBLES, INFRAESTRUCTURA Y CONSTRUCCIONES EN PROCESO                        | \$72,861,681.13         | \$72,365,586.85         |                       | \$496,094.28          |
| BIENES MUEBLES   | \$61,575,094.77         | \$44,096,377.09         |                       | \$17,478,717.68       |
| ACTIVOS INTANGIBLES  | \$2,912,660.05          | \$2,890,475.70          |                       | \$22,184.35           |
| DEPRECIACIÓN, DETERIORO Y AMORTIZACIÓN ACUMULADA DE BIENES                           | -\$8,183,537.04         | -\$3,026,717.08         | \$5,156,819.96        |                       |
| <b>PASIVO</b>  | <b>\$720,494.22</b>     | <b>\$207,121.49</b>     | <b>\$513,372.73</b>   |                       |
| <u>PASIVO CIRCULANTE</u>   | <u>\$720,494.22</u>     | <u>\$207,121.49</u>     | <u>\$513,372.73</u>   |                       |
| CUENTAS POR PAGAR A CORTO PLAZO  | \$720,494.22            | \$207,121.49            | \$513,372.73          |                       |
| <u>PASIVO NO CIRCULANTE</u>  | <u>\$0.00</u>           | <u>\$0.00</u>           |                       |                       |
| <b>HACIENDA PÚBLICA/ PATRIMONIO</b>  | <b>\$131,364,735.45</b> | <b>\$131,305,912.83</b> | <b>\$58,822.62</b>    |                       |
| <u>HACIENDA PÚBLICA/PATRIMONIO CONTRIBUIDO</u>                                       | <u>\$108,507,845.38</u> | <u>\$101,046,567.06</u> | <u>\$7,461,278.32</u> |                       |
| APORTACIONES   | \$108,507,845.38        | \$101,046,567.06        | \$7,461,278.32        |                       |
| <u>HACIENDA PÚBLICA /PATRIMONIO GENERADO</u>   | <u>\$22,856,890.07</u>  | <u>\$30,259,345.77</u>  |                       | <u>\$7,402,455.70</u> |
| RESULTADOS DEL EJERCICIO (AHORRO/ DESAHORRO)   | -\$2,136,044.46         | \$1,354,308.46          |                       | \$3,490,352.92        |
| RESULTADOS DE EJERCICIOS ANTERIORES  | \$24,992,934.53         | \$28,905,037.31         |                       | \$3,912,102.78        |
| <u>EXCESO O INSUFICIENCIA EN LA ACTUALIZACIÓN DE LA HACIENDA PÚBLICA/ PATRIMONIO</u> | <u>\$0.00</u>           | <u>\$0.00</u>           |                       |                       |

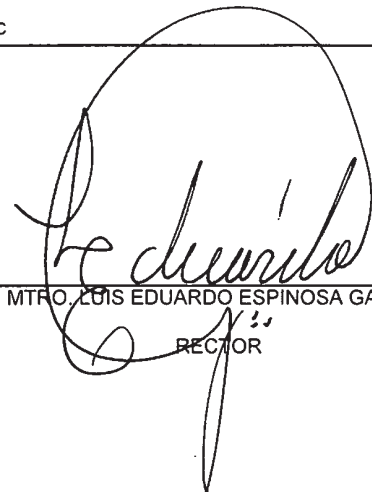
BAJO PROTESTA DE DECIR VERDAD DECLARAMOS QUE LOS ESTADOS FINANCIEROS Y SUS NOTAS, SON RAZONABLEMENTE CORRECTOS Y SON RESPONSABILIDAD DEL EMISOR.

2017

2016


Origen

Aplicación



MTRO. LUIS EDUARDO ESPINOSA GALICIA

RECTOR



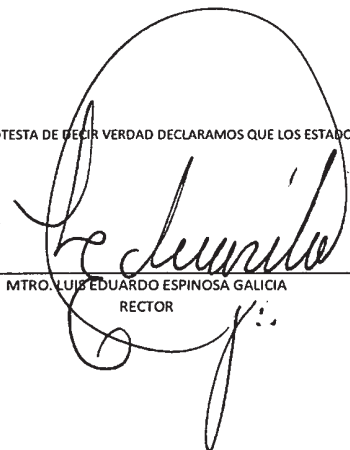
MTRO. JORGE ARTURO BARRADAS AGUIRRE

SECRETARIO ADMINISTRATIVO




NO EXISTEN PASIVOS CONTINGENTES

BAJO PROTESTA DE DECIR VERDAD DECLARAMOS QUE LOS ESTADOS FINANCIEROS Y SUS NOTAS SON RAZONABLEMENTE CORRECTOS Y SON RESPONSABILIDAD DEL EMISOR



MTRO. LUIS EDUARDO ESPINOSA GALICIA  
RECTOR



MTRO. JORGE ARTURO BARRADAS AGUIRRE  
SECRETARÍA ADMINISTRATIVA

**1. NOTAS DE DESGLOSE**

**1.1. NOTAS AL ESTADO DE SITUACION FINANCIERA**

**1.1.1. EFECTIVO Y EQUIVALENTES**

SE ENCUENTRA INTEGRADO DE LA SIGUIENTE FORMA.

| CUENTA      | CONCEPTO   | IMPORTE<br>ABRIL       | IMPORTE<br>MARZO       | OBSERVACIONES                   |
|-------------|--|------------------------|------------------------|---------------------------------|
| <b>1110</b> | <b>EFECTIVO Y EQUIVALENTES</b>   | <b>\$ 1,110,540.32</b> | <b>\$ 1,143,870.01</b> | <b>Total</b>                    |
| <b>1111</b> | <b>EFECTIVO</b>  | <b>\$ 7,000.00</b>     | <b>\$ 7,000.00</b>     | Suma Efectivo                   |
| 1111-01     | Fondo Revolvente UPAM  | \$ 7,000.00            | \$ 7,000.00            | Nota 2                          |
| <b>1112</b> | <b>BANCOS/TESORERÍA</b>  | <b>\$ 1,103,540.32</b> | <b>\$ 1,136,870.01</b> | <b>Suma Bancos</b>              |
| 1112-01     | BANCOS FEDERAL   | \$ 759,552.29          | \$ 1,011,938.72        |                                 |
| 1112-01-008 | Bancomer 0179603425 FED Fimes 2009   | \$ 594,333.36          | \$ 594,333.36          | Fondo Extraordinario            |
| 1112-01-010 | Bancomer 0180476080 FED Repercusiones Patronales                                 | \$ 36,077.34           | \$ 36,058.55           | Nota 1                          |
| 1112-01-019 | Banorte 0851585404 FED Subsidio Ordinario  | \$ 4,000.00            | \$ 37,815.28           | Cuenta Receptora Federal        |
| 1112-01-023 | Banorte 0899823108 FED Promep 2013   | \$ 5,655.80            | \$ 6,108.20            | Fondo Extraordinario            |
| 1112-01-024 | Bancomer 0197999437 FED Rem 2013   | \$ 1,205.40            | \$ 20,000.00           | Rem. Fed. Ejercicios Anteriores |
| 1112-01-028 | Bancomer 0104209761 FED Rem 2015   | \$ 2,000.00            | \$ 29,005.27           | Rem. Fed. Ejercicios Anteriores |
| 1112-01-029 | Banorte 0446855893 FED Subsidio Ordinario  | \$ -                   | \$ -                   | Subsidio Ordinario              |
| 1112-01-030 | Banorte 0449667109 FED Programa de Fortalecimiento de la Calidad Educativa(PFCE) | \$ 98,783.00           | \$ 213,086.00          | Fondo Extraordinario            |
| 1112-01-31  | Banorte 0449667097 FED Proexes2016   | \$ 482.00              | \$ 598.00              | Fondo Extraordinario            |
| 1112-01-32  | Santander 65-50597570-2 FED Subsidio Ordinario                                   | \$ 17,015.39           | \$ 74,934.06           | Subsidio Ordinario              |
| 1112-02     | BANCOS ESTATAL   | \$ 164,526.65          | \$ 64,193.52           |                                 |
| 1112-02-002 | Santander 65-50597577-8 EST Subsidio Ordinario                                   | \$ 164,526.65          | \$ 64,193.52           | Subsidio Ordinario              |
| 1112-02-020 | Banorte 0851585413 EST Subsidio Ordinario  | \$ -                   | \$ -                   | Subsidio Ordinario              |
| 1112-03     | BANCOS INGRESOS/DERECHOS   | \$ 179,461.38          | \$ 60,737.77           |                                 |
| 1112-03-002 | Banorte 0437378578 Ingresos Propios  | \$ 14,128.66           | \$ 31,108.30           | Ingresos Propios                |
| 1112-03-004 | Banorte 0278162206 Captación de derechos   | \$ -                   | \$ -                   | Captación de Derechos           |
| 1112-03-005 | Santander 65-50597581-0 Captación de derechos                                    | \$ 165,332.72          | \$ 29,629.47           | Captación de Derechos           |

NOTA 1. DURANTE EL PERIODO DEL 01 DE ENERO DE 2010 AL 30 DE ABRIL DE 2012 POR CAUSAS AJENAS, ESTA UNIVERSIDAD NO CONTO CON LAS PRESTACIONES DE SEGURIDAD SOCIAL PARA LOS TRABAJADORES COMO SON EL S.A.R, VIVIENDA E ISSSTEP, SIN EMBARGO, LAS CUOTA PATRONALES SE REGISTRARON EN CUENTAS DE ORDEN Y SE ENCUENTRAN DEPOSITADOS EN LA CUENTA BANCARIA NÚMERO 0180476080 DE BBVA BANCOMER.

NOTA 2. A PARTIR DE ENERO SE APERTURA CON RECURSO ESTATAL EL FONDO FIJO DE CAJA CHICA POR \$7,000.00

**1.1.2. DERECHOS A RECIBIR EFECTIVO Y EQUIVALENTES Y BIENES Y SERVICIOS A RECIBIR**

SE ENCUENTRA INTEGRADO DE LA SIGUIENTE FORMA.

| CUENTA      | CONCEPTO  | IMPORTE<br>ABRIL       | IMPORTE<br>MARZO       | OBSERVACIONES                  | VENCIMIENTO |          |
|-------------|---|------------------------|------------------------|--------------------------------|-------------|----------|
|             |   |                        |                        |                                | 90 DIAS     | 180 DIAS |
| <b>1120</b> | <b>DERECHOS A RECIBIR EFECTIVO O EQUIVALENTES</b>     | <b>\$ 1,808,790.44</b> | <b>\$ 2,456,281.12</b> | <b>Total</b>                   |             |          |
| <b>1121</b> | <b>INVERSIONES FINANCIERAS DE CORTO PLAZO</b>         | <b>\$ 1,800,630.05</b> | <b>\$ 2,435,278.73</b> |                                |             |          |
| 1121-01-010 | Inv. Bancomer 0180476080 FED Repercusiones Patronales | \$ 1,800,630.05        | \$ 2,435,278.73        | Inversión a Disposición Diaria | X           |          |
| <b>1122</b> | <b>CUENTAS POR COBRAR A CORTO PLAZO</b>               | <b>\$ -</b>            | <b>\$ -</b>            |                                |             |          |
| 1122-93     | Subsidios y Subvenciones                              | \$ -                   | \$ -                   |                                |             |          |
| <b>1123</b> | <b>DEUDORES DIVERSOS POR COBRAR A CORTO PLAZO</b>     | <b>\$ 8,160.39</b>     | <b>\$ 21,002.39</b>    |                                |             |          |
| 1123-01     | DEUDORES UPAM   | \$ 8,160.39            | \$ 21,002.39           |                                | X           |          |
| 1123-01-001 | Subsidio al Empleo                                    | \$ 0.36                | \$ 0.36                |                                | X           |          |
| 1123-01-004 | Dávila Galeazzi Fernando Marco                        | \$ 176.66              | \$ 176.66              |                                | X           |          |
| 1123-01-006 | Márquez Aguilar Jaime                                 | \$ 164.20              | \$ 164.20              |                                | X           |          |
| 1123-01-020 | Deudor cuenta puente                                  | \$ 330.33              | \$ -                   |                                |             |          |
| 1123-01-027 | Téllez Meléndez Jorge Vinicio                         | \$ 1.00                | \$ 346.95              |                                | X           |          |
| 1123-01-042 | Barranco Moreno Carlos                                | \$ 45.50               | \$ 681.53              |                                | X           |          |
| 1123-01-059 | Vázquez Márquez Roberto                               | \$ -                   | \$ 1,437.80            |                                | X           |          |
| 1123-01-067 | Espinosa Galicia Luis Eduardo                         | \$ 5,800.34            | \$ 12,578.84           |                                | X           |          |
| 1123-01-073 | García Albarran Arturo                                | \$ -                   | \$ 1,162.00            |                                | X           |          |
| 1123-01-074 | Iselo Rossano Jorge Ernesto                           | \$ -                   | \$ 61.00               |                                |             |          |
| 1123-01-075 | Jesús Rafael Sánchez Santillán                        | \$ -                   | \$ 549.00              |                                |             |          |
| 1123-01-077 | Bustillo Esquinca María Fernanda                      | \$ -                   | \$ 2,746.13            |                                |             |          |
| 1123-01-080 | Benítez López Stephania Lizbeth                       | \$ -                   | \$ 1,097.92            |                                |             |          |
| 1123-01-082 | Beltran Bañuelos Alfonso Tomás                        | \$ 1,642.00            | \$ -                   |                                |             |          |

**1.1.3. INVERSIONES FINANCIERAS**

NO EXISTEN INVERSIONES FINANCIERAS

**1.1.4. BIENES MUEBLES, INMUEBLES E INTANGIBLES**

SE ENCUENTRA INTEGRADO DE LA SIGUIENTE FORMA.

| CUENTA      | CONCEPTO  | IMPORTE ABRIL            | IMPORTE MARZO            | OBSERVACIONES                  |
|-------------|---|--------------------------|--------------------------|--------------------------------|
| <b>1200</b> | <b>ACTIVO NO CIRCULANTE</b>   | <b>\$ 129,165,898.91</b> | <b>\$ 129,165,898.91</b> | <b>Total</b>                   |
| <b>1230</b> | <b>BIENES INMUEBLES, INFRAESTRUCTURA Y CONSTRUCCIONES EN PROCESO</b>                  | <b>\$ 72,861,681.13</b>  | <b>\$ 72,861,681.13</b>  | <b>Suma Bienes Inmuebles</b>   |
| 1233        | EDIFICIOS NO HABITACIONALES   | \$ 63,307,263.37         | \$ 63,307,263.37         |                                |
| 1233-01     | Edificio UD1  | \$ 24,095,657.76         | \$ 24,095,657.76         |                                |
| 1233-02     | Edificio LT2  | \$ 21,650,289.71         | \$ 21,650,289.71         |                                |
| 1233-03     | Edificio UD2  | \$ 17,561,315.90         | \$ 17,561,315.90         |                                |
| 1239        | OTROS BIENES INMUEBLES  | \$ 9,554,417.76          | \$ 9,554,417.76          |                                |
| 1239-001    | Obra Exterior   | \$ 3,593,361.10          | \$ 3,593,361.10          |                                |
| 1239-002    | Adecuación Grupos Vulnerables y Personas con Discapacidad                             | \$ 3,247,052.17          | \$ 3,247,052.17          |                                |
| 1239-003    | Obra Exterior UD2   | \$ 2,714,004.49          | \$ 2,714,004.49          |                                |
| <b>1240</b> | <b>BIENES MUEBLES</b>   | <b>\$ 61,575,094.77</b>  | <b>\$ 61,575,094.77</b>  | <b>Suma Bienes Muebles</b>     |
| 1241        | MOBILIARIO Y EQUIPO DE ADMINISTRACIÓN   | \$ 17,758,258.60         | \$ 17,758,258.60         |                                |
| 1241-1-5111 | Muebles de Oficina y Estantería   | \$ 3,090,214.68          | \$ 3,090,214.68          |                                |
| 1241-3-5151 | Equipo de cómputo y de tecnologías de la información                                  | \$ 12,758,561.44         | \$ 12,758,561.44         |                                |
| 1241-9-5191 | Otros mobiliarios y equipos de administración   | \$ 1,909,482.48          | \$ 1,909,482.48          |                                |
| 1242        | MOBILIARIO Y EQUIPO EDUCACIONAL Y RECREATIVO  | \$ 11,588,336.27         | \$ 11,588,336.27         |                                |
| 1242-1-5211 | Equipos y aparatos audiovisuales  | \$ 648,822.06            | \$ 648,822.06            |                                |
| 1242-2-5221 | Aparatos Departivos   | \$ 78,102.10             | \$ 78,102.10             |                                |
| 1242-3-5231 | Cámaras Fotográficas y de video   | \$ 20,100.13             | \$ 20,100.13             |                                |
| 1242-9-5291 | Otro mobiliario y equipo educacional y recreativo                                     | \$ 10,841,311.98         | \$ 10,841,311.98         |                                |
| 1243        | EQUIPO E INSTRUMENTAL MÉDICO Y DE LABORATORIO   | \$ 5,156,941.28          | \$ 5,156,941.28          |                                |
| 1243-1-5311 | Equipo médico y de laboratorio  | \$ 4,211,306.97          | \$ 4,211,306.97          |                                |
| 1243-2-5321 | Instrumental médico y de laboratorio  | \$ 945,634.31            | \$ 945,634.31            |                                |
| 1244        | Vehículos y Equipo de Transporte  | \$ 2,287,916.21          | \$ 2,287,916.21          |                                |
| 1244-1-5411 | Automóviles y Equipo Terrestre  | \$ 2,156,796.46          | \$ 2,156,796.46          |                                |
| 1244-2-5421 | Carrocerías y remolques   | \$ 131,119.75            | \$ 131,119.75            |                                |
| 1246        | MAQUINARIA, OTROS EQUIPOS Y HERRAMIENTAS  | \$ 24,783,642.41         | \$ 24,783,642.41         |                                |
| 1246-1-5611 | Maquinaria y Equipo Agropecuario  | \$ 23,238.47             | \$ 23,238.47             |                                |
| 1246-2-5621 | Maquinaria y Equipo Industrial  | \$ 3,184,780.99          | \$ 3,184,780.99          |                                |
| 1246-4-5641 | Sistemas de Aire Acondicionado, Calefacción y de Refrigeración Industrial y Comercial | \$ 50,966.40             | \$ 50,966.40             |                                |
| 1246-5-5651 | Equipo de Comunicación y Telecomunicación   | \$ 592,161.28            | \$ 592,161.28            |                                |
| 1246-6-5661 | Equipos de Generación Eléctrica, Aparatos y Accesorios Eléctricos                     | \$ 386,292.21            | \$ 386,292.21            |                                |
| 1246-7-5671 | Herramientas y máquinas-herramienta   | \$ 28,820.01             | \$ 28,820.01             |                                |
| 1246-9-5691 | Otros Equipos   | \$ 20,517,383.05         | \$ 20,517,383.05         |                                |
| 1250        | ACTIVOS INTANGIBLES   | \$ 2,912,660.05          | \$ 2,912,660.05          | <b>Suma Bienes Intangibles</b> |
| 1251        | SOFTWARE  | \$ 2,678,417.26          | \$ 2,678,417.26          |                                |
| 1251-0-5911 | Software  | \$ 2,678,417.26          | \$ 2,678,417.26          |                                |
| 1254        | LICENCIAS   | \$ 234,242.79            | \$ 234,242.79            |                                |
| 1254-1-5971 | Licencias Informáticas e Intelectuales  | \$ 234,242.79            | \$ 234,242.79            |                                |

**1.1.5. ESTIMACIONES Y DETERIOROS**

SE ENCUENTRA INTEGRADO DE LA SIGUIENTE FORMA.

| CUENTA      | CONCEPTO  | IMPORTE ABRIL          | IMPORTE MARZO          | OBSERVACIONES |
|-------------|---|------------------------|------------------------|---------------|
| <b>1260</b> | <b>DEPRECIACIÓN, DETERIORO Y AMORTIZACIÓN ACUMULADA DE BIENES</b>                     | <b>\$ 8,183,537.04</b> | <b>\$ 8,183,537.04</b> | <b>Total</b>  |
| <b>1263</b> | <b>DEPRECIACIÓN ACUMULADA DE BIENES MUEBLES</b>                                       | <b>\$ 4,446,886.83</b> | <b>\$ 4,446,886.83</b> |               |
| 1263-1      | Depreciación Acumulada de Mobiliario y Equipo de Administración.                      | \$ 136,393.29          | \$ 136,393.29          |               |
| 1263-1-5111 | Muebles de Oficina y Estantería   | \$ 4,073,720.76        | \$ 4,073,720.76        |               |
| 1263-1-5151 | Equipo de cómputo y de tecnologías de la información                                  | \$ 236,772.78          | \$ 236,772.78          |               |
| 1263-1-5191 | Otros Mobiliarios y Equipos de Administración   | \$ 741,695.03          | \$ 741,695.03          |               |
| 1263-2      | Depreciación Acumulada de Mobiliario y Equipo Educacional y Recreativo.               | \$ 143,255.11          | \$ 143,255.11          |               |
| 1263-2-5211 | Equipos y Aparatos Audiovisuales  | \$ 17,625.10           | \$ 17,625.10           |               |
| 1263-2-5231 | Cámaras Fotográficas y de Video   | \$ 580,814.82          | \$ 580,814.82          |               |
| 1263-2-5291 | Otro Mobiliario y Equipo Educacional y Recreativo                                     | \$ 688,648.13          | \$ 688,648.13          |               |
| 1263-3      | Depreciación Acumulada de Instrumental Médico y de Laboratorio.                       | \$ 652,456.13          | \$ 652,456.13          |               |
| 1263-3-5311 | Equipo Médico y de Laboratorio  | \$ 36,192.00           | \$ 36,192.00           |               |
| 1263-4      | Depreciación Acumulada de Equipo de Transporte.                                       | \$ 402,845.60          | \$ 402,845.60          |               |
| 1263-4-5411 | Automóviles y Equipo Terrestre  | \$ 335,100.40          | \$ 335,100.40          |               |
| 1263-4-5421 | Carrocerías y Remolques   | \$ 67,745.20           | \$ 67,745.20           |               |
| 1263-6      | Depreciación Acumulada de Maquinaria, otros Equipos y Herramientas.                   | \$ 1,903,461.45        | \$ 1,903,461.45        |               |
| 1263-6-5621 | Maquinaria y Equipo Industrial  | \$ 6,110.96            | \$ 6,110.96            |               |
| 1263-6-5641 | Sistemas de Aire Acondicionado, Calefacción y de Refrigeración Industrial y Comercial | \$ 4,359.67            | \$ 4,359.67            |               |
| 1263-6-5651 | Equipo de Comunicación y Telecomunicación   | \$ 67,703.60           | \$ 67,703.60           |               |
| 1263-6-5661 | Equipos de Generación Eléctrica, Aparatos y Accesorios Eléctricos                     | \$ 14,120.74           | \$ 14,120.74           |               |
| 1263-6-5671 | HERRAMIENTAS Y MAQUINAS-HERRAMIENTAS  | \$ 2,843.73            | \$ 2,843.73            |               |
| 1263-6-5691 | Otros Equipos   | \$ 1,808,322.75        | \$ 1,808,322.75        |               |

NOTA. Las tasas de depreciación se encuentran establecidas en los linamientos emitidos por el Consejo Nacional de Armonización Contable de la siguiente manera:

"Guía de Vida Útil Estimada y Porcentajes de Depreciación"

| Cuenta    | Concepto  | Años de vida útil | % de depreciación anual |
|-----------|---|-------------------|-------------------------|
| 1.2.3     | <b>BIENES INMUEBLES, INFRAESTRUCTURA Y CONSTRUCCIONES EN PROCESO</b>                  |                   |                         |
| 1.2.3.2   | Viviendas   | 50                | 2                       |
| 1.2.3.3   | Edificios No Habitacionales   | 30                | 3.3                     |
| 1.2.3.4   | Infraestructura   | 25                | 4                       |
| 1.2.3.9   | Otros Bienes Inmuebles  | 20                | 5                       |
| 1.2.4     | <b>BIENES MUEBLES</b>   |                   |                         |
| 1.2.4.1   | Mobiliario y Equipo de Administración   |                   |                         |
| 1.2.4.1.1 | Muebles de Oficina y Estantería   | 10                | 10                      |
| 1.2.4.1.2 | Muebles, Excepto De Oficina Y Estantería  | 10                | 10                      |
| 1.2.4.1.3 | Equipo de Cómputo y de Tecnologías de la Información                                  | 3                 | 33.3                    |
| 1.2.4.1.9 | Otros Mobiliarios y Equipos de Administración   | 10                | 10                      |
| 1.2.4.2   | Mobiliario y Equipo Educativo y Recreativo  |                   |                         |
| 1.2.4.2.1 | Equipos y Aparatos Audiovisuales  | 3                 | 33.3                    |
| 1.2.4.2.2 | Aparatos Deportivos   | 5                 | 20                      |
| 1.2.4.2.3 | Cámaras Fotográficas y de Video   | 3                 | 33.3                    |
| 1.2.4.2.9 | Otro Mobiliario y Equipo Educativo y Recreativo                                       | 5                 | 20                      |
| 1.2.4.3   | Equipo e Instrumental Médico y de Laboratorio   |                   |                         |
| 1.2.4.3.1 | Equipo Médico y de Laboratorio  | 5                 | 20                      |
| 1.2.4.3.2 | Instrumental Médico y de Laboratorio  | 5                 | 20                      |
| 1.2.4.4   | Equipo de Transporte  |                   |                         |
| 1.2.4.4.1 | Automóviles y Equipo Terrestre  | 5                 | 20                      |
| 1.2.4.4.2 | Carrocerías y Remolques   | 5                 | 20                      |
| 1.2.4.4.3 | Equipo Aeroespacial   | 5                 | 20                      |
| 1.2.4.4.4 | Equipo Ferroviario  | 5                 | 20                      |
| 1.2.4.4.5 | Embarcaciones   | 5                 | 20                      |
| 1.2.4.4.9 | Otros Equipos de Transporte   | 5                 | 20                      |
| 1.2.4.5   | Equipo de Defensa y Seguridad   | *                 | *                       |
| 1.2.4.6   | Maquinaria, Otros Equipos y Herramientas  |                   |                         |
| 1.2.4.6.1 | Maquinaria y Equipo Agropecuario  | 10                | 10                      |
| 1.2.4.6.2 | Maquinaria y Equipo Industrial  | 10                | 10                      |
| 1.2.4.6.3 | Maquinaria y Equipo de Construcción   | 10                | 10                      |
| 1.2.4.6.4 | Sistemas de Aire Acondicionado, Calefacción y de Refrigeración Industrial y Comercial | 10                | 10                      |
| 1.2.4.6.5 | Equipo de Comunicación y Telecomunicación   | 10                | 10                      |
| 1.2.4.6.6 | Equipos de Generación Eléctrica, Aparatos y Accesorios Eléctricos                     | 10                | 10                      |
| 1.2.4.6.7 | Herramientas y Máquinas-Herramienta   | 10                | 10                      |
| 1.2.4.6.9 | Otros Equipos   | 10                | 10                      |
| 1.2.4.8   | Activos Biológicos  |                   |                         |
| 1.2.4.8.1 | Bovinos   | 5                 | 20                      |
| 1.2.4.8.2 | Porcinos  | 5                 | 20                      |
| 1.2.4.8.3 | Aves  | 5                 | 20                      |
| 1.2.4.8.4 | Ovinos y Caprinos   | 5                 | 20                      |
| 1.2.4.8.5 | Peces y Acuicultura   | 5                 | 20                      |
| 1.2.4.8.6 | Equinos   | 5                 | 20                      |
| 1.2.4.8.7 | Especies Menores y de Zoológico   | 5                 | 20                      |
| 1.2.4.8.8 | Árboles y Plantas   | 5                 | 20                      |
| 1.2.4.8.9 | Otros Activos Biológicos  | 5                 | 20                      |

1.1.5. PASIVO

SE ENCUENTRA INTEGRADO DE LA SIGUIENTE FORMA.

| CUENTA        | CONCEPTO  | IMPORTE ABRIL        | IMPORTE MARZO        | OBSERVACIONES                               | VENCIMIENTO             |
|---------------|---|----------------------|----------------------|---|-------------------------|
| <b>2000</b>   | <b>PASIVO</b>   | <b>\$ 720,494.22</b> | <b>\$ 498,710.22</b> | <b>Total</b>                                | <b>90 DIAS 180 DIAS</b> |
| <b>2110</b>   | <b>CUENTAS POR PAGAR A CORTO PLAZO</b>                                    | <b>\$ 720,494.22</b> | <b>\$ 498,710.22</b> | <b>Suma Cuentas por Pagar a Corto Plazo</b> |                         |
| <b>2111</b>   | <b>SERVICIOS PERSONALES POR PAGAR A CORTO PLAZO</b>                       | <b>\$ 111,797.06</b> | <b>\$ 109,482.36</b> |   |                         |
| 2111-4-1410   | Isstep Patronal 13%   | \$ 28,606.65         | \$ 31,923.59         |   | X                       |
| 2111-4-1411   | Aportaciones de seguridad social  | \$ 57,213.40         | \$ 63,847.23         |   | X                       |
| 2111-4-1431   | Aportaciones al sistema para el retiro                                    | \$ 25,977.01         | \$ 13,711.54         |   | X                       |
| <b>2112</b>   | <b>PROVEEDORES POR PAGAR A CORTO PLAZO</b>                                | <b>\$ 385,471.23</b> | <b>\$ 147,497.05</b> |   |                         |
| 2112-1-000144 | SECRETARÍA DE FINANZAS Y ADMINISTRACIÓN DEL GOBIERNO DEL ESTADO DE PUEBLA | \$ 2,286.72          | \$ 1,654.87          |   | X                       |
| 2112-1-000172 | CORPORACIÓN AUXILIAR DE POLICÍA DE PROTECCIÓN CIUDADANA                   | \$ 162,264.59        | \$ 94,027.50         |   | X                       |
| 2112-1-000188 | ZARAGOZA ROCHA Y ASOCIADOS SC   | \$ 39,286.68         | \$ 39,286.68         |   | X                       |
| 2112-1-000249 | SISTEMAS CONTINO, SA DE CV  | \$ 5,154.42          | \$ -                 |   |                         |
| 2112-1-000358 | JJ LIMPIEZA Y MANTENIMIENTO PROFESIONAL, SA DE CV                         | \$ 61,590.37         | \$ -                 |   |                         |
| 2112-1-000384 | AXTEL, SAB DE CV  | \$ 84,661.45         | \$ -                 |   |                         |
| 2112-1-000914 | CERVANTES OSORNO JAQUELINE  | \$ 8.00              | \$ 8.00              |   | X                       |
| 2112-1-000949 | CORPORACIÓN NOVAVISION S DE RL DE CV                                      | \$ 539.00            | \$ -                 |   |                         |
| 2112-1-000967 | PÚBLICO EN GENERAL  | \$ 8,770.00          | \$ 5,520.00          |   | X                       |
| 2112-1-001011 | VIAJES HELENA, SA DE CV   | \$ 13,910.00         | \$ -                 |   |                         |
| 2112-2-001042 | GORDIAN SANCHEZ BELEN GUADALUPE   | \$ 1,400.00          | \$ 1,400.00          |   | X                       |
| 2112-2-001043 | RIVERA HERNÁNDEZ KATERINE   | \$ 1,400.00          | \$ 1,400.00          |   | X                       |
| 2112-2-001044 | MIGUEL JUAREZ KATHERYNE   | \$ 1,400.00          | \$ 1,400.00          |   | X                       |
| 2112-2-001045 | RODRIGUEZ MARTÍNEZ MARLEN   | \$ 1,400.00          | \$ 1,400.00          |   | X                       |
| 2112-2-001046 | CANO ROJAS ANA KAREN  | \$ 1,400.00          | \$ 1,400.00          |   | X                       |
| <b>2117</b>   | <b>RETENCIONES Y CONTRIBUCIONES POR PAGAR A CORTO PLAZO</b>               | <b>\$ 223,225.93</b> | <b>\$ 241,730.81</b> |   |                         |
| 2117-11       | Retencion ISR Sueldos y Salarios  | \$ 108,245.71        | \$ 149,981.31        |   | X                       |
| 2117-12       | Retencion ISR Honorarios Asimilados                                       | \$ 72,057.20         | \$ 48,768.40         |   | X                       |
| 2117-13       | Retencion ISR por Honorarios profesionales y arrendamientos               | \$ 0.95              | \$ 0.95              |   | X                       |
| 2117-5-3981   | Impuesto sobre nóminas y otros que se deriven de una relación laboral     | \$ 42,922.07         | \$ 43,980.15         |   | X                       |

LA FACTIBILIDAD DE PAGO ES BUENA YA QUE SE TIENE SOLVENCIA FINANCIERA PARA CUBRIR NUESTRAS OBLIGACIONES

**1.2. NOTAS AL ESTADO DE VARIACIONES EN LA HACIENDA PUBLICA/PATRIMONIO**

SE ENCUENTRA INTEGRADO DE LA SIGUIENTE FORMA.

| CONCEPTO  | IMPORTE<br>ABRIL | IMPORTE<br>ABRIL  | IMPORTE<br>MARZO | IMPORTE<br>MARZO  |
|---|------------------|-------------------|------------------|-------------------|
| Hacienda Publica/ Patrimonio Contribuido  |                  | \$ 108,507,845.38 |                  | \$ 108,507,845.38 |
| Hacienda Publica/ Patrimonio Generado   |                  | \$ 22,856,890.07  |                  | \$ 23,759,494.44  |
| Variaciones De La Hacienda Publica/Patrimonio Neto Del Ejercicio                    | \$ 22,856,890.07 | \$ -              | \$ 23,759,494.44 | \$ -              |
| Actualizaciones y Donaciones de Capital (Del Ejercicio)                             | \$ -             | \$ -              | \$ -             | \$ -              |
| Otras Variaciones De La Hacienda Pública/Patrimonio Neto (De Ejercicios Anteriores) | \$ 24,992,934.53 | \$ -              | \$ 24,992,934.53 | \$ -              |
| Resultado Del Ejercicio: Ahorro/Desahorro (Del Ejercicio)                           | -\$ 2,136,044.46 | -\$ -             | \$ 1,233,440.09  | \$ 133,500,779.91 |
| Saldo Neto en la Hacienda Pública / Patrimonio                                      |                  | \$ 131,364,735.45 |                  | \$ 132,267,339.82 |

EL ORIGEN DE LOS RECURSOS QUE MODIFICAN AL PATRIMONIO GENERADO, SON DE TRANSFERENCIAS, ASIGNACIONES, SUBSIDIOS Y OTRAS AYUDAS (ESTATAL Y FEDERAL)

**1.3. NOTAS AL ESTADO DE ACTIVIDADES**

**1.3.1. INGRESOS DE GESTIÓN**

SE ENCUENTRA INTEGRADO DE LA SIGUIENTE FORMA.

| CUENTA      | CONCEPTO  | IMPORTE<br>ABRIL       | IMPORTE<br>MARZO       | OBSERVACIONES                |
|-------------|---|------------------------|------------------------|------------------------------|
| <b>4000</b> | <b>INGRESOS Y OTROS BENEFICIOS</b>  | <b>\$ 1,090,980.03</b> | <b>\$ 1,854,963.53</b> |                              |
| 4100        | INGRESOS DE GESTIÓN   | \$ 11,902.11           | \$ 17,690.27           |                              |
| 4150        | PRODUCTOS DE TIPO CORRIENTE   | \$ 11,902.11           | \$ 13,690.27           |                              |
| 4153-01     | Rendimientos Bancarios  | \$ 10,798.31           | \$ 12,633.45           |                              |
| 4153-01-10  | Rendim. Cta. 6080 BBVABancomer Repercusiones  | \$ 10,798.31           | \$ 12,633.45           | Rendimiento de Repercusiones |
| 4153-01-24  | Rend. Cta. 2549 Santander Fidecomiso 2  | \$ -                   | \$ -                   |                              |
| 4159-01     | Rendimientos Bancarios Subsidio Ordinario   | \$ 1,103.80            | \$ 1,056.82            |                              |
| 4159-01-01  | Rendim. Cta. 6550597581-0   | \$ 87.81               | \$ 108.73              |                              |
| 4159-01-02  | Rendim. Cta. 6550597577-8   | \$ 822.89              | \$ 307.29              |                              |
| 4159-01-03  | Rendim. Cta. 6550597570-2   | \$ 193.10              | \$ 640.80              |                              |
| 4170        | INGRESOS POR VENTA DE BIENES Y SERVICIOS  | \$ -                   | \$ 4,000.00            | Ingresos Propios             |
| 4173-2      | Ingresos por Venta de Servicios de Organismos Descentralizados                        | \$ -                   | \$ 4,000.00            |                              |
| 4173-2-01   | Ingresos por Venta de Servicios de capacitación y desarrollo                          | \$ -                   | \$ -                   |                              |
| 4173-2-02   | Ingresos por venta de servicios de la clínica de terapia física                       | \$ -                   | \$ 4,000.00            |                              |
| 4200        | PARTICIPACIONES, APORTACIONES, TRANSFERENCIAS, ASIGNACIONES, SUBSIDIOS Y OTRAS AYUDAS | \$ 1,079,077.92        | \$ 1,837,273.26        |                              |
| 4223        | SUBSIDIOS Y SUBVENCIONES  | \$ 1,079,077.92        | \$ 1,837,273.26        |                              |
| 4223-50     | SUBSIDIO FEDERAL  | \$ -                   | \$ 505,432.00          | Subsidio Federal             |
| 4223-50-1   | FED. Capítulo 1000  | \$ -                   | \$ 318,422.00          |                              |
| 4223-50-2   | FED. Capítulo 2000  | \$ -                   | \$ 55,598.00           |                              |
| 4223-50-3   | FED. Capítulo 3000  | \$ -                   | \$ 131,412.00          |                              |
| 4223-51     | INGRESOS EXTRAORDINARIOS  | \$ -                   | \$ -                   | Fondos Extraordinarios       |
| 4223-51-005 | PRODEP 2015   | \$ -                   | \$ -                   |                              |
| 4223-51-006 | PADES 2016  | \$ -                   | \$ -                   |                              |
| 4223-51-007 | ProExes 2016 (Programa presupuestario Expansión de la Educación Media y Superior)     | \$ -                   | \$ -                   |                              |
| 4223-51-008 | PFCE 2016 (Programa de Fortalecimiento de la Calidad Educativa)                       | \$ -                   | \$ -                   |                              |
| 4223-60     | SUBSIDIO ESTATAL  | \$ 917,594.92          | \$ 1,331,841.26        | Subsidio Estatal             |
| 4223-60-1   | EST. Capítulo 1000  | \$ 578,084.80          | \$ 839,060.01          |                              |
| 4223-60-2   | EST. Capítulo 2000  | \$ 100,935.44          | \$ 146,502.53          |                              |
| 4223-60-3   | EST. Capítulo 3000  | \$ 238,574.68          | \$ 346,278.72          |                              |
| 4223-61     | DERECHOS  | \$ 161,483.00          | \$ -                   | Captación de Derechos        |
| 4223-61-2   | DER. Capítulo 2000  | \$ 59,354.00           | \$ -                   |                              |
| 4223-61-3   | DER. Capítulo 3000  | \$ 34,879.00           | \$ -                   |                              |
| 4223-61-4   | DER. Capítulo 4000  | \$ 67,250.00           | \$ -                   |                              |
| 4223-61-5   | DER. Capítulo 5000  | \$ -                   | \$ -                   |                              |

1.3.2. GASTOS Y OTRAS PERDIDAS

SE ENCUENTRA INTEGRADO DE LA SIGUIENTE FORMA.

| CUENTA | CONCEPTO  | IMPORTE<br>ABRIL | IMPORTE<br>MARZO | OBSERVACIONES           |
|--------|---|------------------|------------------|-------------------------|
| 5000   | GASTOS Y OTRAS PÉRDIDAS   | \$ 1,993,584.40  | \$ 2,113,974.76  |                         |
| 5100   | GASTOS DE FUNCIONAMIENTO  | \$ 1,993,584.40  | \$ 2,043,202.36  |                         |
| 5110   | SERVICIOS PERSONALES  | \$ 1,556,879.38  | \$ 1,606,761.04  |                         |
| 5111   | REMUNERACIONES AL PERSONAL DE CARÁCTER PERMANENTE                         | \$ 713,246.09    | \$ 702,908.92    | Personal Administrativo |
| 5112   | REMUNERACIONES AL PERSONAL DE CARÁCTER TRANSITORIO                        | \$ 717,485.00    | \$ 573,630.00    | Personal Académico      |
| 5113   | REMUNERACIONES ADICIONALES Y ESPECIALES                                   | \$ -             | \$ 25,119.54     |                         |
| 5114   | SEGURIDAD SOCIAL  | \$ 126,148.29    | \$ 140,777.89    |                         |
| 5115   | OTRAS PRESTACIONES SOCIALES Y ECONÓMICAS                                  | \$ -             | \$ 164,324.69    |                         |
| 5120   | MATERIALES Y SUMINISTROS  | \$ 9,738.72      | \$ 92,246.50     |                         |
| 5121   | MATERIALES DE ADMINISTRACIÓN, EMISIÓN DE DOCUMENTOS Y ARTÍCULOS OFICIALES | \$ 225.00        | \$ 25,700.80     |                         |
| 5122   | ALIMENTOS Y UTENSILIOS  | \$ 1,897.00      | \$ 6,356.12      |                         |
| 5124   | MATERIALES Y ARTÍCULOS DE CONSTRUCCIÓN Y DE REPARACIÓN                    | \$ -             | \$ 16,824.60     |                         |
| 5125   | PRODUCTOS QUÍMICOS, FARMACÉUTICOS Y DE LABORATORIO                        | \$ -             | \$ 18,742.80     |                         |
| 5126   | COMBUSTIBLES, LUBRICANTES Y ADITIVOS                                      | \$ 6,340.72      | \$ 24,622.18     |                         |
| 5127   | VESTUARIO, BLANCOS, PRENDAS DE PROTECCIÓN Y ARTÍCULOS DEPORTIVOS          | \$ -             | \$ -             |                         |
| 5129   | HERRAMIENTAS, REFACCIONES Y ACCESORIOS MENORES                            | \$ 1,276.00      | \$ -             |                         |
| 5130   | SERVICIOS GENERALES   | \$ 426,966.30    | \$ 344,194.82    |                         |
| 5131   | SERVICIOS BÁSICOS   | \$ 113,277.37    | \$ 25,975.40     |                         |
| 5132   | SERVICIOS DE ARRENDAMIENTO  | \$ 5,176.73      | \$ -             |                         |
| 5133   | SERVICIOS PROFESIONALES, CIENTÍFICOS Y TÉCNICOS Y OTROS SERVICIOS         | \$ 182,883.00    | \$ 165,332.88    |                         |
| 5134   | SERVICIOS FINANCIEROS, BANCARIOS Y COMERCIALES                            | \$ 3,353.28      | \$ 4,372.08      |                         |
| 5135   | SERVICIOS DE INSTALACIÓN, REPARACIÓN, MANTENIMIENTO Y CONSERVACIÓN        | \$ 61,857.00     | \$ 41,238.00     |                         |
| 5136   | SERVICIOS DE COMUNICACIÓN SOCIAL Y PUBLICIDAD                             | \$ -             | \$ -             |                         |
| 5137   | SERVICIOS DE TRASLADO Y VIÁTICOS  | \$ 15,710.00     | \$ 50,913.92     |                         |
| 5138   | SERVICIOS OFICIALES   | \$ -             | \$ 5,046.00      |                         |
| 5139   | OTROS SERVICIOS GENERALES   | \$ 44,708.92     | \$ 51,316.54     |                         |
| 5200   | TRANSFERENCIAS, ASIGNACIONES, SUBSIDIOS Y OTRAS AYUDAS                    | \$ -             | \$ 70,772.40     |                         |
| 5240   | AYUDAS SOCIALES   | \$ -             | \$ 70,772.40     |                         |
| 5241   | AYUDAS SOCIALES A PERSONAS  | \$ -             | \$ -             |                         |
| 5243   | AYUDAS SOCIALES A INSTITUCIONES   | \$ -             | \$ 70,772.40     |                         |
| 5500   | OTROS GASTOS Y PÉRDIDAS EXTRAORDINARIAS                                   | \$ -             | \$ -             |                         |
| 5510   | ESTIMACIONES, DEPRECIACIONES, DETERIOROS, OBSOLESCENCIA Y                 | \$ -             | \$ -             |                         |
| 5515   | DEPRECIACIÓN DE BIENES MUEBLES  | \$ -             | \$ -             |                         |

1.4. NOTAS AL ESTADO DE FLUJOS DE EFECTIVO

1.4.1. ANALISIS DE LOS SALDOS INICIAL Y FINAL DEL ESTADO DE FLUJO DE EFECTIVO

| CONCEPTO                                | IMPORTE<br>ABRIL       | IMPORTE<br>MARZO       | OBSERVACIONES               |
|---|------------------------|------------------------|-----------------------------|
| EFFECTIVO EN BANCOS - TESORERÍA         | \$ 1,110,540.32        | \$ 1,143,870.01        | Integra Bancos y Fondo Fijo |
| EFFECTIVO EN BANCOS - DEPENDENCIAS      | \$ -                   | \$ -                   |                             |
| INVERSIONES TEMPORALES (HASTA 3 MESES)  | \$ 1,800,630.05        | \$ 2,435,278.73        |                             |
| FONDOS CON AFECTACION ESPECIFICA        | \$ -                   | \$ -                   |                             |
| DEPOSITOS DE FONDOS DE TERCEROS Y OTROS | \$ 8,160.39            | \$ 21,002.39           |                             |
| <b>TOTAL DE EFECTIVO Y EQUIVALENTES</b> | <b>\$ 2,919,330.76</b> | <b>\$ 3,600,151.13</b> |                             |

1.4.2. ADQUISICIONES DE BIENES MUEBLES E INMUEBLES EN EL PERIODO

| CUENTA      | CONCEPTO  | IMPORTE ABRIL | ACUMULADO       | FONDO DE ADQUISICIÓN   |
|-------------|---|---------------|-----------------|------------------------|
| 1241-1-5111 | Muebles de Oficina y Estantería   | \$ -          | \$ -            |                        |
| 1241-3-5151 | Equipo de cómputo y de tecnologías de la información                                  | \$ -          | \$ -            |                        |
| 1241-9-5191 | Otros mobiliarios y equipos de administración   | \$ -          | \$ -            |                        |
| 1242-1-5211 | Equipos y aparatos audiovisuales  | \$ -          | \$ -            |                        |
| 1242-3-5231 | Cámaras Fotográficas y de video   | \$ -          | \$ -            |                        |
| 1242-9-5291 | Otro mobiliario y equipo educacional y recreativo                                     | \$ -          | \$ -            |                        |
| 1243-1-5311 | Equipo médico y de laboratorio  | \$ -          | \$ -            |                        |
| 1244-1-5411 | Automóviles y Equipo Terrestre  | \$ -          | \$ -            |                        |
| 1244-2-5421 | Carrocerías y remolques   | \$ -          | \$ -            |                        |
| 1246-2-5621 | Maquinaria y Equipo Industrial  | \$ -          | \$ 2,987,000.00 | Federal (Proexes 2016) |
| 1246-4-5641 | Sistemas de Aire Acondicionado, Calefacción y de Refrigeración Industrial y Comercial | \$ -          | \$ -            |                        |
| 1246-5-5651 | Equipo de Comunicación y Telecomunicación   | \$ -          | \$ -            |                        |
| 1246-6-5661 | Equipos de Generación Eléctrica, Aparatos y Accesorios Eléctricos                     | \$ -          | \$ -            |                        |
| 1246-7-5671 | Herramientas y máquinas-herramienta   | \$ -          | \$ -            |                        |
| 1246-9-5691 | Otros Equipos   | \$ -          | \$ -            |                        |
| 1251-0-5911 | Software  | \$ -          | \$ -            |                        |
| 1254-1-5971 | Licencias Informáticas e Intelectuales  | \$ -          | \$ -            |                        |
|             |   | \$ -          | \$ 2,987,000.00 |                        |

**2. NOTAS DE MEMORIA (CUENTAS DE ORDEN)**

SE ENCUENTRA INTEGRADO DE LA SIGUIENTE FORMA.

| CUENTA       | CONCEPTO                          | IMPORTE ABRIL   | IMPORTE MARZO   | OBSERVACIONES |
|--------------|-----------------------------------|-----------------|-----------------|---------------|
| <b>7000</b>  | <b>CUENTAS DE ORDEN CONTABLES</b> | \$ -            | \$ -            |               |
| 7100         | VALORES                           | \$ -            | \$ -            |               |
| 7110         | VALORES EN CUSTODIA               | \$ 2,068,317.12 | \$ 2,068,317.12 |               |
| 7110-01      | BIENES INMUEBLES POR RECIBIR      | \$ 1.00         | \$ 1.00         | Nota 2        |
| 7110-02      | REPERCUSIONES                     | \$ 2,068,316.12 | \$ 2,068,316.12 | Nota 1        |
| 7110-02-1410 | PROV. SEG. SOCIAL CUOTA PATRONAL  | \$ 1,499,552.90 | \$ 1,499,552.90 |               |
| 7110-02-1420 | PROV. VIVIENDA CUOTA PATRONAL     | \$ 384,848.40   | \$ 384,848.40   |               |
| 7110-02-1430 | PROV. SAR CUOTA PATRONAL          | \$ 183,914.82   | \$ 183,914.82   |               |

NOTA. 1. DURANTE EL PERIODO DEL 01 DE ENERO DE 2010 AL 30 DE ABRIL DE 2012 POR CAUSAS AJENAS, ESTA UNIVERSIDAD NO CONTO CON LAS PRESTACIONES DE SEGURIDAD SOCIAL PARA LOS TRABAJADORES COMO SON EL S.A.R, VIVIENDA E ISSSTEP, SIN EMBARGO, LAS CUOTA PATRONALES SE REGISTRARON EN CUENTAS DE ORDEN Y SE ENCUENTRAN DEPOSITADOS EN LA CUENTA BANCARIA NÚMERO 0180476080 DE BBVA BANCOMER.

NOTA 2. SE TIENE PENDIENTE DE RECIBIR POR MEDIO DE ACTA ENTREGA-RECEPCIÓN, EL TERRENO DE LA UNIVERSIDAD, POR LO QUE SE MANTIENE EN CUENTAS DE ORDÉN

**3. NOTAS DE GESTION ADMINISTRATIVA**

**3.1. PANORAMA ECONOMICO Y FINANCIERO**

LA UNIVERSIDAD POLITÉCNICA DE AMOZOC SE RIGE BAJO EL CALENDARIO DE PRESUPUESTO DE INGRESOS FEDERAL Y ESTATAL CORRESPONDIENTE A 2017 Y A LOS REMANENTES DE EJERCICIOS ANTERIORES, BAJO ESTAS CONDICIONES SE TOMAN DECISIONES EN EL EJERCICIO DE PRESUPUESTO DE EGRESOS.

**3.2. AUTORIZACION E HISTORIA**

LA UNIVERSIDAD POLITÉCNICA DE AMOZOC SE CREO MEDIANTE DECRETO PUBLICADO EN EL DIARIO OFICIAL DEL ESTADO DE PUEBLA EL 28 DE AGOSTO DE 2009

**3.3. ORGANIZACIÓN Y OBJETO SOCIAL**

**3.3.1. OBJETO SOCIAL**

- I.- Impartir educación superior en los niveles de Licenciatura, Especialización, Maestría, Doctorado, así como cursos de actualización en sus diversas modalidades, incluyendo educación a distancia, diseñados con base en competencias, para preparar profesionales con una sólida formación científica, tecnológica y en valores, conscientes del contexto nacional e internacional, en lo económico, político, social, del medio ambiente y cultural;
- II.- Llevar a cabo la investigación aplicada y desarrollo tecnológico, pertinentes para el desarrollo económico y social de la región, del Estado y del País;
- III.- Difundir el conocimiento y la cultura a través de la extensión universitaria y la formación a lo largo de toda la vida;
- IV.- Prestar servicios tecnológicos y de asesoría que contribuyan a mejorar el desempeño de las empresas y otras organizaciones de la región y del Estado, principalmente;
- V.- Impartir programas de educación continua con orientación a la capacitación para el trabajo y al fomento de la cultura tecnológica en la región y en el Estado; y
- VI.- Cumplir con cualquier otro que permita consolidar el modelo educativo con base en competencias.

**3.3.2. PRINCIPAL ACTIVIDAD**

IMPARTIR EDUCACIÓN SUPERIOR EN EL NIVEL DE LICENCIATURA

**3.3.3. EJERCICIO FISCAL**

EL EJERCICIO FISCAL ES A PARTIR DEL 01 DE ENERO AL 31 DE DICIEMBRE DE 2017.

**3.3.4. RÉGIMEN JURÍDICO**

ES UN ORGANISMO PUBLICO DESCENTRALIZADO DEL ESTADO CON PERSONALIDAD JURIDICA Y PATRIMONIO PROPIOS

**3.3.5. CONSIDERACIONES FISCALES DEL ENTE**

ES RETENEDOR DEL IMPUESTO SOBRE LA RENTA POR SALARIOS Y HONORARIOS TRIBUTA DE IGUAL MANERA EN LA LEY DEL ISSSTEP

**3.4. BASES DE PREPARACION DE LOS ESTADOS FINANCIEROS**

LOS ESTADOS FINANCIEROS ESTAN BASADOS EN LA NORMATIVIDAD EMITIDA POR EL CONAC Y LAS DISPOSICIONES LEGALES APLICABLES

SE APLICO LA NORMATIVIDAD PARA EL RECONOCIMIENTO, VALUACION Y REVELACION DE LOS DIFERENTES RUBROS DE LA INFORMACION FINANCIERA, ASI COMO LAS BASES PARA LA MEDICION UTILIZADAS PARA LA ELABORACION DE LOS ESTADOS FINANCIEROS.

SE APLICARON LOS POSTULADOS BASICOS DE CONTABILIDAD

**3.5 FIDEICOMISOS, MANDATOS Y ANALOGOS**

SIN FIDEICOMISOS.

**3.6 RESPONSABILIDAD SOBRE LA PRESENTACIÓN RAZONABLE DE LA INFORMACIÓN CONTABLE**

BAJO PROTESTA DE DECIR VERDAD DECLARAMOS QUE LOS ESTADOS FINANCIEROS Y SUS NOTAS, SON RAZONABLEMENTE CORRECTOS Y SON RESPONSABILIDAD DEL EMISOR.

  
MTRO. LUIS EDUARDO ESPINOSA GALICIA  
RECTOR

  
MTRO. JORGE ARTURO BARRADAS AGUIRRE  
SECRETARIO ADMINISTRATIVO

**Universidad Politécnica de Amozoc Puebla  
Estado de Puebla  
Conciliación entre los Ingresos Presupuestarios y Contables  
Correspondiente Del 01/ene./2017 al 30/abr./2017**

Usu: M Isabel  
Rep: rptConciliacionPresupuestal

Fecha y hora de Impresión | 10/may./2017  
11:37 a. m.

|   |  |                       |
|---|--|-----------------------|
| <b>1.-INGRESOS PRESUPUESTARIO</b>                     |  | <b>\$5,948,890.92</b> |
| <b>2. MÁS INGRESOS CONTABLES NO PRESUPUESTARIOS</b>   |  | <b>\$0.00</b>         |
| <b>3. MENOS INGRESOS PRESUPUESTARIOS NO CONTABLES</b> |  | <b>\$0.00</b>         |
| <b>4. INGRESOS CONTABLES (4= 1 +2- 3)</b>             |  | <b>\$5,948,890.92</b> |

  
\_\_\_\_\_  
MTRO. LUIS EDUARDO ESPINOSA GALICIA  
RECTOR

  
\_\_\_\_\_  
MTRO. JORGE ARTURO BARRADAS AGUIRRE  
SECRETARIO ADMINISTRATIVO

BAJO PROTESTA DE DECIR VERDAD DECLARAMOS QUE LOS ESTADOS FINANCIEROS Y SUS NOTAS, SON RAZONABLEMENTE CORRECTOS Y SON RESPONSABILIDAD DEL EMISOR.





Universidad Politécnica de Amozoc Puebla  
Estado de Puebla

Conciliación entre los Egresos Presupuestarios y los Gastos Contables  
Correspondiente Del 01/ene./2017 al 30/abr./2017

Usu: M Isabel  
Rep: rptConciliacionPresupuestal

Fecha y hora de Impresión | 10/may./2017  
11:39 a. m.

|   |                |                 |
|---|----------------|-----------------|
| 1.-TOTAL DE EGRESOS (PRESUPUESTARIOS)         |                | \$11,071,935.38 |
| 2. MENOS EGRESOS PRESUPUESTARIOS NO CONTABLES |                | \$2,987,000.00  |
| MAQUINARIA, OTROS EQUIPOS Y HERRAMIENTAS      | \$2,987,000.00 |                 |
| 3. MÁS GASTOS CONTABLES NO PRESUPUESTALES     |                | \$0.00          |
| 4. TOTAL DE GASTO CONTABLE (4= 1 - 2 + 3)     |                | \$8,084,935.38  |

  
\_\_\_\_\_  
MTRO. LUIS EDUARDO ESPINOSA GALICIA  
RECTOR\*

  
\_\_\_\_\_  
MTRO. JORGE ARTURO BARRADAS AGUIRRE  
SECRETARIO ADMINISTRATIVO

BAJO PROTESTA DE DECIR VERDAD DECLARAMOS QUE LOS ESTADOS FINANCIEROS Y SUS NOTAS, SON RAZONABLEMENTE CORRECTOS Y SON RESPONSABILIDAD DEL EMISOR.



| Cuenta Contable |  | Saldo Inicial    | Cargos del periodo | Abonos del periodo | Saldo Final      | Flujo del Periodo |
|-----------------|--|------------------|--------------------|--------------------|------------------|-------------------|
| 1000            | ACTIVO   | \$135,578,349.87 | \$21,476,567.21    | \$24,969,687.41    | \$132,085,229.67 | -\$3,493,120.20   |
| 1100            | ACTIVO CIRCULANTE  | \$9,399,450.96   | \$18,489,567.21    | \$24,969,687.41    | \$2,919,330.76   | -\$6,480,120.20   |
| 1110            | EFFECTIVO Y EQUIVALENTES                                 | \$6,391,878.50   | \$12,314,850.50    | \$17,596,188.68    | \$1,110,540.32   | -\$5,281,338.18   |
| 1111            | EFFECTIVO  | \$0.00           | \$7,000.00         | \$0.00             | \$7,000.00       | \$7,000.00        |
| 1112            | BANCOS/TESORERÍA   | \$6,391,878.50   | \$12,307,850.50    | \$17,596,188.68    | \$1,103,540.32   | -\$5,288,338.18   |
| 1120            | DERECHOS A RECIBIR EFFECTIVO O EQUIVALENTES              | \$3,007,572.46   | \$6,174,716.71     | \$7,373,498.73     | \$1,808,790.44   | -\$1,198,782.02   |
| 1121            | INVERSIONES FINANCIERAS DE CORTO PLAZO                   | \$2,402,572.18   | \$43,504.86        | \$645,446.99       | \$1,800,630.05   | -\$601,942.13     |
| 1122            | CUENTAS POR COBRAR A CORTO PLAZO                         | \$605,000.00     | \$5,902,579.07     | \$6,507,579.07     | \$0.00           | -\$605,000.00     |
| 1123            | DEUDORES DIVERSOS POR COBRAR A CORTO PLAZO               | \$0.28           | \$182,320.93       | \$174,160.82       | \$8,160.39       | \$8,160.11        |
| 1124            | INGRESOS POR RECUPERAR A CORTO PLAZO                     | \$0.00           | \$46,311.85        | \$46,311.85        | \$0.00           | \$0.00            |
| 1200            | ACTIVO NO CIRCULANTE                                     | \$126,178,898.91 | \$2,987,000.00     | \$0.00             | \$129,165,898.91 | \$2,987,000.00    |
| 1230            | BIENES INMUEBLES, INFRAESTRUCTURA Y CONSTRUCCIONES EN PF | \$72,861,681.13  | \$0.00             | \$0.00             | \$72,861,681.13  | \$0.00            |
| 1233            | EDIFICIOS NO HABITACIONALES                              | \$63,307,263.37  | \$0.00             | \$0.00             | \$63,307,263.37  | \$0.00            |
| 1239            | OTROS BIENES INMUEBLES                                   | \$9,554,417.76   | \$0.00             | \$0.00             | \$9,554,417.76   | \$0.00            |
| 1240            | BIENES MUEBLES   | \$58,588,094.77  | \$2,987,000.00     | \$0.00             | \$61,575,094.77  | \$2,987,000.00    |
| 1241            | MOBILIARIO Y EQUIPO DE ADMINISTRACIÓN                    | \$17,758,258.60  | \$0.00             | \$0.00             | \$17,758,258.60  | \$0.00            |
| 1242            | MOBILIARIO Y EQUIPO EDUCACIONAL Y RECREATIVO             | \$11,588,336.27  | \$0.00             | \$0.00             | \$11,588,336.27  | \$0.00            |
| 1243            | EQUIPO E INSTRUMENTAL MÉDICO Y DE LABORATORIO            | \$5,156,941.28   | \$0.00             | \$0.00             | \$5,156,941.28   | \$0.00            |
| 1244            | VEHÍCULOS Y EQUIPO DE TRANSPORTE                         | \$2,287,916.21   | \$0.00             | \$0.00             | \$2,287,916.21   | \$0.00            |
| 1246            | MAQUINARIA, OTROS EQUIPOS Y HERRAMIENTAS                 | \$21,796,642.41  | \$2,987,000.00     | \$0.00             | \$24,783,642.41  | \$2,987,000.00    |
| 1250            | ACTIVOS INTANGIBLES                                      | \$2,912,660.05   | \$0.00             | \$0.00             | \$2,912,660.05   | \$0.00            |
| 1251            | SOFTWARE   | \$2,678,417.26   | \$0.00             | \$0.00             | \$2,678,417.26   | \$0.00            |
| 1254            | LICENCIAS  | \$234,242.79     | \$0.00             | \$0.00             | \$234,242.79     | \$0.00            |
| 1260            | DEPRECIACIÓN, DETERIORO Y AMORTIZACIÓN ACUMULADA DE BIEN | -\$8,183,537.04  | \$0.00             | \$0.00             | -\$8,183,537.04  | \$0.00            |
| 1263            | DEPRECIACIÓN ACUMULADA DE BIENES MUEBLES                 | -\$8,183,537.04  | \$0.00             | \$0.00             | -\$8,183,537.04  | \$0.00            |

BAJO PROTESTA DE DECIR VERDAD DECLARAMOS QUE LOS ESTADOS FINANCIEROS Y SUS NOTAS, SON RAZONABLEMENTE CORRECTOS Y SON RESPONSABILIDAD DEL EMISOR.



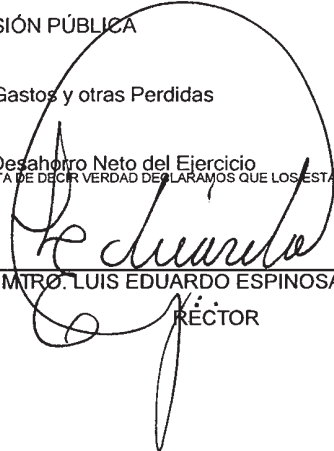
| Denominación de las Deudas             | Moneda de Contratación | Institución o País Acreedor | Saldo Inicial del Periodo | Saldo Final del Periodo |
|--|------------------------|-----------------------------|---------------------------|-------------------------|
| <b>DEUDA PÚBLICA</b>                   |                        |                             |                           |                         |
| <b>Corto Plazo</b>                     |                        |                             |                           |                         |
| <b>Deuda Interna</b>                   |                        |                             |                           |                         |
| Instituciones de Crédito               | Peso                   | México                      | \$0.00                    | \$0.00                  |
| Títulos y Valores                      | Peso                   | México                      | \$0.00                    | \$0.00                  |
| Arrendamientos Financieros             | Peso                   | México                      | \$0.00                    | \$0.00                  |
| <b>Deuda Externa</b>                   |                        |                             |                           |                         |
| Organismos Financieros Internacionales | Peso                   | México                      | \$0.00                    | \$0.00                  |
| Deuda Bilateral                        | Peso                   | México                      | \$0.00                    | \$0.00                  |
| Títulos y Valores                      | Peso                   | México                      | \$0.00                    | \$0.00                  |
| Arrendamientos Financieros             | Peso                   | México                      | \$0.00                    | \$0.00                  |
| Subtotal Corto Plazo                   | Peso                   | México                      | \$0.00                    | \$0.00                  |
| <b>Largo Plazo</b>                     |                        |                             |                           |                         |
| <b>Deuda Interna</b>                   |                        |                             |                           |                         |
| Instituciones de Crédito               | Peso                   | México                      | \$0.00                    | \$0.00                  |
| Títulos y Valores                      | Peso                   | México                      | \$0.00                    | \$0.00                  |
| Arrendamientos Financieros             | Peso                   | México                      | \$0.00                    | \$0.00                  |
| <b>Deuda Externa</b>                   |                        |                             |                           |                         |
| Organismos Financieros Internacionales | Peso                   | México                      | \$0.00                    | \$0.00                  |
| Deuda Bilateral                        | Peso                   | México                      | \$0.00                    | \$0.00                  |
| Títulos y Valores                      | Peso                   | México                      | \$0.00                    | \$0.00                  |
| Arrendamientos Financieros             | Peso                   | México                      | \$0.00                    | \$0.00                  |
| Subtotal Largo Plazo                   | Peso                   | México                      | \$0.00                    | \$0.00                  |
| <b>Otros Pasivos</b>                   | Peso                   | México                      | <b>\$500,219.06</b>       | <b>\$720,494.22</b>     |
| <b>Total Deuda y Otros Pasivos</b>     | Peso                   | México                      | <b>\$500,219.06</b>       | <b>\$720,494.22</b>     |

BAJO PROTESTA DE DECIR VERDAD DECLARAMOS QUE LOS ESTADOS FINANCIEROS Y SUS NOTAS, SON RAZONABLEMENTE CORRECTOS Y SON RESPONSABILIDAD DEL EMISOR.

| Denominación de las Deudas  | Moneda de Contratación | Institución o País Acreedor | Saldo Inicial del Periodo   | Saldo Final del Periodo |
|---|------------------------|-----------------------------|---|-------------------------|
| <b>DEUDA PÚBLICA</b>  |                        |                             |   |                         |
|  |                        |                             |  |                         |
| MTRO. LUIS EDUARDO ESPINOSA GALICIA<br>RECTOR                                     |                        |                             | MTRO. JORGE ARTURO BARRADAS AGUIRRE<br>SECRETARIO ADMINISTRATIVO                    |                         |

|   | PERIODO                |                 | ACUMULADO              |                 |
|---|------------------------|-----------------|------------------------|-----------------|
|   | 1/ene. al 30/abr./2017 | %               | 01/ene al 30/abr./2017 | %               |
| <b>INGRESOS Y OTROS BENEFICIOS</b>                          |                        |                 |                        |                 |
| INGRESOS DE GESTIÓN   | \$55,911.85            | 0.93 %          | \$55,911.85            | 0.93 %          |
| PRODUCTOS DE TIPO CORRIENTE                                 | \$46,311.85            | 0.77 %          | \$46,311.85            | 0.77 %          |
| INGRESOS POR VENTA DE BIENES Y SERVICIOS                    | \$9,600.00             | 0.16 %          | \$9,600.00             | 0.16 %          |
| PARTICIPACIONES, APORTACIONES, TRANSFERENCIAS, ASIGNACIONES | \$5,892,979.07         | 99.06 %         | \$5,892,979.07         | 99.06 %         |
| TRANSFERENCIAS, ASIGNACIONES, SUBSIDIOS Y OTRAS AYUDAS      | \$5,892,979.07         | 99.06 %         | \$5,892,979.07         | 99.06 %         |
| SUBSIDIOS Y SUBVENCIONES                                    | \$5,892,979.07         | 99.06 %         | \$5,892,979.07         | 99.06 %         |
| OTROS INGRESOS Y BENEFICIOS                                 | \$0.00                 | 0.00 %          | \$0.00                 | 0.00 %          |
| <b>Total de Ingresos</b>                                    | <b>\$5,948,890.92</b>  | <b>100.00 %</b> | <b>\$5,948,890.92</b>  | <b>100.00 %</b> |
| <b>GASTOS Y OTRAS PÉRDIDAS</b>                              |                        |                 |                        |                 |
| GASTOS DE FUNCIONAMIENTO                                    | \$7,934,482.98         | 133.37 %        | \$7,934,482.98         | 133.37 %        |
| SERVICIOS PERSONALES  | \$6,061,112.13         | 101.88 %        | \$6,061,112.13         | 101.88 %        |
| MATERIALES Y SUMINISTROS                                    | \$444,294.05           | 7.46 %          | \$444,294.05           | 7.46 %          |
| SERVICIOS GENERALES   | \$1,429,076.80         | 24.02 %         | \$1,429,076.80         | 24.02 %         |
| TRANSFERENCIAS, ASIGNACIONES, SUBSIDIOS Y OTRAS AYUDAS      | \$150,452.40           | 2.52 %          | \$150,452.40           | 2.52 %          |
| AYUDAS SOCIALES   | \$150,452.40           | 2.52 %          | \$150,452.40           | 2.52 %          |
| PARTICIPACIONES Y APORTACIONES                              | \$0.00                 | 0.00 %          | \$0.00                 | 0.00 %          |
| INTERESES, COMISIONES Y OTROS GASTOS DE LA DEUDA PÚBLICA    | \$0.00                 | 0.00 %          | \$0.00                 | 0.00 %          |
| OTROS GASTOS Y PÉRDIDAS EXTRAORDINARIAS                     | \$0.00                 | 0.00 %          | \$0.00                 | 0.00 %          |
| INVERSIÓN PÚBLICA   | \$0.00                 | 0.00 %          | \$0.00                 | 0.00 %          |
| <b>Total de Gastos y otras Perdidas</b>                     | <b>\$8,084,935.38</b>  | <b>135.90 %</b> | <b>\$8,084,935.38</b>  | <b>135.90 %</b> |
| <b>Ahorro / Desahorro Neto del Ejercicio</b>                | <b>-\$2,136,044.46</b> | <b>-35.90 %</b> | <b>-\$2,136,044.46</b> | <b>-35.90 %</b> |

BAJO PROTESTA DE DECIR VERDAD DECLARAMOS QUE LOS ESTADOS FINANCIEROS Y SUS NOTAS, SON RAZONABLEMENTE CORRECTOS Y SON RESPONSABILIDAD DEL EMISOR.

  
MTRO. LUIS EDUARDO ESPINOSA GALICIA  
RECTOR

  
MTRO. JORGE ARTURO BARRADAS AGUIRRE  
SECRETARIO ADMINISTRATIVO

|   | <u>2017</u>            | <u>2016</u>           |
|---|------------------------|-----------------------|
| <b>INGRESOS Y OTROS BENEFICIOS</b>  |                        |                       |
| <b>INGRESOS DE GESTIÓN</b>  | \$55,911.85            | \$53,047.04           |
| PRODUCTOS DE TIPO CORRIENTE *   | \$46,311.85            | \$53,047.04           |
| INGRESOS POR VENTA DE BIENES Y SERVICIOS  | \$9,600.00             | \$0.00                |
| <b>PARTICIPACIONES, APORTACIONES, TRANSFERENCIAS, ASIGNACIONES, SUBSIDIOS Y OT</b>  | \$5,892,979.07         | \$7,986,451.13        |
| TRANSFERENCIAS, ASIGNACIONES, SUBSIDIOS Y OTRAS AYUDAS  | \$5,892,979.07         | \$7,986,451.13        |
| SUBSIDIOS Y SUBVENCIONES  | \$5,892,979.07         | \$7,986,451.13        |
| <b>OTROS INGRESOS Y BENEFICIOS</b>  | \$0.00                 | \$0.00                |
| <b>Total de Ingresos y Otros Beneficios</b>   | <b>\$5,948,890.92</b>  | <b>\$8,039,498.17</b> |
| <b>GASTOS Y OTRAS PÉRDIDAS</b>  |                        |                       |
| <b>GASTOS DE FUNCIONAMIENTO</b>   | \$7,934,482.98         | \$6,625,692.53        |
| SERVICIOS PERSONALES  | \$6,061,112.13         | \$5,341,077.75        |
| MATERIALES Y SUMINISTROS  | \$444,294.05           | \$162,293.30          |
| SERVICIOS GENERALES   | \$1,429,076.80         | \$1,122,321.48        |
| TRANSFERENCIAS, ASIGNACIONES, SUBSIDIOS Y OTRAS AYUDAS  | \$150,452.40           | \$59,497.18           |
| AYUDAS SOCIALES   | \$150,452.40           | \$59,497.18           |
| <b>PARTICIPACIONES Y APORTACIONES</b>   | \$0.00                 | \$0.00                |
| <b>INTERESES, COMISIONES Y OTROS GASTOS DE LA DEUDA PÚBLICA</b>   | \$0.00                 | \$0.00                |
| <b>OTROS GASTOS Y PÉRDIDAS EXTRAORDINARIAS</b>  | \$0.00                 | \$0.00                |
| <b>INVERSIÓN PÚBLICA</b>  | \$0.00                 | \$0.00                |
| <b>Total de Gastos y otras Pérdidas</b>   | <b>\$8,084,935.38</b>  | <b>\$6,685,189.71</b> |
| <b>Resultado del Ejercicio (Ahorro/Desahorro)</b>   | <b>-\$2,136,044.46</b> | <b>\$1,354,308.46</b> |
| <small>BAJO PROTESTA DE DECIR VERDAD DECLARAMOS QUE LOS ESTADOS FINANCIEROS Y SUS NOTAS, SON RAZONABLEMENTE CORRECTOS Y SON RESPONSABILIDAD DEL EMISOR.</small> |                        |                       |

  
MTRO. LUIS EDUARDO ESPINOSA GALICIA  
RECTOR

  
MTRO. JORGE ARTURO BARRADAS AGUIRRE  
SECRETARIO ADMINISTRATIVO

| Concepto   | 2017            | 2016            |
|--|-----------------|-----------------|
| <b>FLUJOS DE EFECTIVO DE LAS ACTIVIDADES DE OPERACIÓN</b>  |                 |                 |
| ORIGEN   | \$5,948,890.92  | \$29,977,130.59 |
| PRODUCTOS DE TIPO CORRIENTE  | \$46,311.85     | \$165,073.77    |
| INGRESOS POR VENTAS DE BIENES  | \$9,600.00      | \$565,525.00    |
| TRANSFERENCIAS, ASIGNACIONES, SUBSIDIOS Y OTRA AYUDAS  | \$5,892,979.07  | \$29,246,531.82 |
| APLICACIÓN   | \$8,243,229.10  | \$29,668,443.57 |
| SERVICIOS PERSONALES   | \$5,979,046.04  | \$17,475,765.13 |
| MATERIALES Y SUMINISTROS   | \$444,294.05    | \$1,120,860.40  |
| SERVICIOS GENERALES  | \$1,056,694.45  | \$5,140,684.87  |
| AYUDAS SOCIALES  | \$150,452.40    | \$571,353.58    |
| OTRAS APLICACIONES DE OPERACIÓN  | \$612,742.16    | \$5,359,779.59  |
| FLUJOS NETOS DE EFECTIVO POR ACTIVIDADES DE OPERACIÓN  | -\$2,294,338.18 | \$308,687.02    |
| <b>FLUJOS DE EFECTIVO DE LAS ACTIVIDADES DE INVERSIÓN</b>  |                 |                 |
| APLICACIÓN   | \$2,987,000.00  | \$7,752,969.94  |
| BIENES MUEBLES   | \$2,987,000.00  | \$7,718,883.99  |
| OTRAS APLICACIONES DE INVERSIÓN  | \$0.00          | \$34,085.95     |
| FLUJOS NETOS DE EFECTIVO POR ACTIVIDADES DE INVERSIÓN  | -\$2,987,000.00 | -\$7,752,969.94 |
| <b>FLUJO DE EFECTIVO DE LAS ACTIVIDADES DE FINANCIAMIENTO</b>  |                 |                 |
| INCREMENTO/DISMINUCIÓN NETA EN EL EFECTIVO Y EQUIVALENTES AL EFECTIVO Y EQUIVALENTES AL EFECTIVO AL INICIO DEL EJERCICIO | -\$5,281,338.18 | -\$7,444,282.92 |
| EFECTIVO Y EQUIVALENTES AL EFECTIVO AL INICIO DEL EJERCICIO  | \$6,391,878.50  | \$7,444,282.92  |
| EFECTIVO Y EQUIVALENTES AL EFECTIVO AL FINAL DEL EJERCICIO   | \$1,110,540.32  | \$0.00          |

BAJO PROTESTA DE DECIR VERDAD DECLARAMOS QUE LOS ESTADOS FINANCIEROS Y SUS NOTAS, SON RAZONABLEMENTE CORRECTOS Y SON RESPONSABILIDAD DEL EMISOR.

  
\_\_\_\_\_  
MTRQ. LUIS EDUARDO ESPINOSA GALICIA

RECTOR

  
\_\_\_\_\_  
MTRQ. JORGE ARTURO BARRADAS AGUIRRE

SECRETARIO ADMINISTRATIVO



| Rubros de los Ingresos                                | Ingreso                |  |                        |                       |                       | Diferencia<br>(6=5-1) |
|---|------------------------|--|------------------------|-----------------------|-----------------------|-----------------------|
|   | Estimado<br>(1)        | Ampliaciones /<br>(Reducciones)<br>(2) | Modificado<br>(3=1+2)  | Devengados<br>(4)     | Recaudado<br>(5)      |                       |
| INGRESOS DERIVADOS DE FINANCIAMIENTOS                 | \$0.00                 | \$0.00                                 | \$0.00                 | \$0.00                | \$0.00                | 0.00                  |
| IMPUESTOS   | \$0.00                 | \$0.00                                 | \$0.00                 | \$0.00                | \$0.00                | 0.00                  |
| CUOTAS Y APORTACIONES DE SEGURIDAD SOCIAL             | \$0.00                 | \$0.00                                 | \$0.00                 | \$0.00                | \$0.00                | 0.00                  |
| CONTRIBUCIONES DE MEJORAS                             | \$0.00                 | \$0.00                                 | \$0.00                 | \$0.00                | \$0.00                | 0.00                  |
| DERECHOS  | \$0.00                 | \$0.00                                 | \$0.00                 | \$0.00                | \$0.00                | 0.00                  |
| PRODUCTOS   | \$0.00                 | \$46,311.85                            | \$46,311.85            | \$46,311.85           | \$46,311.85           | 46,311.85             |
| Corriente   | \$0.00                 | \$46,311.85                            | \$46,311.85            | \$46,311.85           | \$46,311.85           | 46,311.85             |
| Capital   | \$0.00                 | \$0.00                                 | \$0.00                 | \$0.00                | \$0.00                | 0.00                  |
| APROVECHAMIENTOS                                      | \$0.00                 | \$0.00                                 | \$0.00                 | \$0.00                | \$0.00                | 0.00                  |
| Corriente   | \$0.00                 | \$0.00                                 | \$0.00                 | \$0.00                | \$0.00                | 0.00                  |
| Capital   | \$0.00                 | \$0.00                                 | \$0.00                 | \$0.00                | \$0.00                | 0.00                  |
| INGRESOS POR VENTAS DE BIENES                         | \$0.00                 | \$9,600.00                             | \$9,600.00             | \$9,600.00            | \$9,600.00            | 9,600.00              |
| PARTICIPACIONES Y APORTACIONES                        | \$0.00                 | \$0.00                                 | \$0.00                 | \$0.00                | \$0.00                | 0.00                  |
| TRANSFERENCIAS, ASIGNACIONES, SUBSIDIOS Y OTRA AYUDAS | \$35,165,295.42        | \$0.00                                 | \$35,165,295.42        | \$5,892,979.07        | \$5,892,979.07        | -29,272,316.35        |
| <b>Total</b>  | <b>\$35,165,295.42</b> | <b>\$55,911.85</b>                     | <b>\$35,221,207.27</b> | <b>\$5,948,890.92</b> | <b>\$5,948,890.92</b> | <b>-29,216,404.50</b> |

| Estado Analítico de Ingresos por Fuente de<br>Financiamiento | Ingreso         |  |                       |                   |                  | Diferencia<br>(6=5-1) |
|--|-----------------|--|-----------------------|-------------------|------------------|-----------------------|
|  | Estimado<br>(1) | Ampliaciones /<br>(Reducciones)<br>(2) | Modificado<br>(3=1+2) | Devengados<br>(4) | Recaudado<br>(5) |                       |

**Ingresos del Gobierno**

|                                |        |             |             |             |             |           |
|--------------------------------|--------|-------------|-------------|-------------|-------------|-----------|
| IMPUESTOS                      | \$0.00 | \$0.00      | \$0.00      | \$0.00      | \$0.00      | 0.00      |
| CONTRIBUCIONES DE MEJORAS      | \$0.00 | \$0.00      | \$0.00      | \$0.00      | \$0.00      | 0.00      |
| DERECHOS                       | \$0.00 | \$0.00      | \$0.00      | \$0.00      | \$0.00      | 0.00      |
| PRODUCTOS                      | \$0.00 | \$46,311.85 | \$46,311.85 | \$46,311.85 | \$46,311.85 | 46,311.85 |
| Corriente                      | \$0.00 | \$46,311.85 | \$46,311.85 | \$46,311.85 | \$46,311.85 | 46,311.85 |
| Capital                        | \$0.00 | \$0.00      | \$0.00      | \$0.00      | \$0.00      | 0.00      |
| APROVECHAMIENTOS               | \$0.00 | \$0.00      | \$0.00      | \$0.00      | \$0.00      | 0.00      |
| Corriente                      | \$0.00 | \$0.00      | \$0.00      | \$0.00      | \$0.00      | 0.00      |
| Capital                        | \$0.00 | \$0.00      | \$0.00      | \$0.00      | \$0.00      | 0.00      |
| PARTICIPACIONES Y APORTACIONES | \$0.00 | \$0.00      | \$0.00      | \$0.00      | \$0.00      | 0.00      |

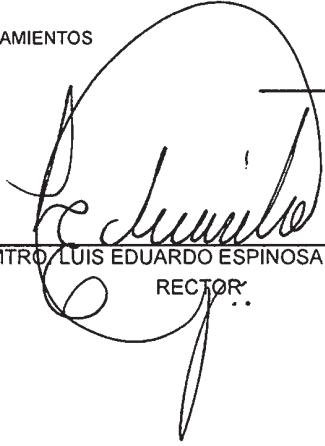
**Ingresos de Organismos y Empresas**

|   |                 |            |                 |                |                |                |
|---|-----------------|------------|-----------------|----------------|----------------|----------------|
| CUOTAS Y APORTACIONES DE SEGURIDAD SOCIAL             | \$0.00          | \$0.00     | \$0.00          | \$0.00         | \$0.00         | 0.00           |
| INGRESOS POR VENTAS DE BIENES                         | \$0.00          | \$9,600.00 | \$9,600.00      | \$9,600.00     | \$9,600.00     | 9,600.00       |
| TRANSFERENCIAS, ASIGNACIONES, SUBSIDIOS Y OTRA AYUDA. | \$35,165,295.42 | \$0.00     | \$35,165,295.42 | \$5,892,979.07 | \$5,892,979.07 | -29,272,316.35 |

| Rubros de los Ingresos | Ingreso         |  |                       |                   |                  | Diferencia<br>(6=5-1) |
|------------------------|-----------------|--|-----------------------|-------------------|------------------|-----------------------|
|                        | Estimado<br>(1) | Ampliaciones /<br>(Reducciones)<br>(2) | Modificado<br>(3=1+2) | Devengados<br>(4) | Recaudado<br>(5) |                       |

**Ingresos Derivados de Financiamiento**

|                                       |                        |                    |                        |                       |                       |                       |
|---------------------------------------|------------------------|--------------------|------------------------|-----------------------|-----------------------|-----------------------|
| INGRESOS DERIVADOS DE FINANCIAMIENTOS | \$0.00                 | \$0.00             | \$0.00                 | \$0.00                | \$0.00                | 0.00                  |
| <b>Total</b>                          | <b>\$35,165,295.42</b> | <b>\$55,911.85</b> | <b>\$35,221,207.27</b> | <b>\$5,948,890.92</b> | <b>\$5,948,890.92</b> | <b>-29,216,404.50</b> |

  
 MTRD. LUIS EDUARDO ESPINOSA GALICIA  
 RECTOR

  
 MTRD. JORGE ARTURO BARRADAS AGUIRRE  
 SECRETARIO ADMINISTRATIVO

Estado Analítico del Ejercicio Presupuesto de Egresos  
Clasificación por Objeto del Gasto (Capítulo y Concepto)

Usr: M Isabel

Rep: rptEstadoPresupuestoEgresos\_CP\_CTO

Fecha y 10/may./2017

hora de Impresión 11:56 a. m.

Del 01/ene./2017 Al 30/abr./2017

| Concepto   | Egresos         |                                      |                       |                |                | Subejercicio<br>6 = ( 3 - 4 ) |
|--|-----------------|--------------------------------------|-----------------------|----------------|----------------|-------------------------------|
|  | Aprobado<br>1   | Ampliaciones /<br>(Reducciones)<br>2 | Modificado<br>3=(1+2) | Devengado<br>4 | Pagado<br>5    |                               |
| <b>SERVICIOS PERSONALES</b>                          | \$22,105,493.90 | -\$2,226,037.32                      | \$19,879,456.58       | \$6,061,112.13 | \$5,979,046.04 | \$13,818,344.45               |
| REMUNERACIONES AL PERSONAL DE CARÁCTER PERMANEN      | \$9,466,836.94  | -\$93,276.35                         | \$9,373,560.59        | \$2,839,860.72 | \$2,839,860.72 | \$6,533,699.87                |
| REMUNERACION DE CARÁCTER EVENTUAL                    | \$8,887,166.98  | -\$3,364,324.69                      | \$5,522,842.29        | \$2,444,915.00 | \$2,444,915.00 | \$3,077,927.29                |
| REMUNERACIONES ADICIONALES Y ESPECIALES              | \$1,331,500.66  | -\$1,053,886.49                      | \$277,614.17          | \$43,180.51    | \$43,180.51    | \$234,433.66                  |
| SEGURIDAD SOCIAL                                     | \$2,419,989.32  | \$2,121,125.52                       | \$4,541,114.84        | \$568,831.21   | \$486,765.12   | \$3,972,283.63                |
| OTRAS PRESTACIONES SOCIALES Y ECONÓMICAS             | \$0.00          | \$164,324.69                         | \$164,324.69          | \$164,324.69   | \$164,324.69   | \$0.00                        |
| <b>MATERIALES Y SUMINISTROS</b>                      | \$1,711,000.00  | -\$356,686.00                        | \$1,354,314.00        | \$444,294.05   | \$444,294.05   | \$910,019.95                  |
| MATERIALES DE ADMINISTRACIÓN, EMISIÓN DE DOCUMENTC   | \$485,000.00    | -\$114,717.00                        | \$370,283.00          | \$177,493.42   | \$177,493.42   | \$192,789.58                  |
| ALIMENTOS Y UTENSILIOS                               | \$166,000.00    | -\$108,000.00                        | \$58,000.00           | \$52,960.42    | \$52,960.42    | \$5,039.58                    |
| MATERIALES Y ARTÍCULOS DE CONSTRUCCIÓN Y DE REPARA   | \$140,000.00    | \$20,194.00                          | \$160,194.00          | \$27,252.41    | \$27,252.41    | \$132,941.59                  |
| PRODUCTOS QUÍMICOS, FARMACÉUTICOS Y DE LABORATOR     | \$395,000.00    | \$41,129.00                          | \$436,129.00          | \$21,554.64    | \$21,554.64    | \$414,574.36                  |
| COMBUSTIBLES, LUBRICANTES Y ADITIVOS                 | \$370,000.00    | -\$242,076.00                        | \$127,924.00          | \$57,254.07    | \$57,254.07    | \$70,669.93                   |
| VESTUARIO, BLANCOS, PRENDAS DE PROTECCIÓN Y ARTÍCULO | \$90,000.00     | \$46,784.00                          | \$136,784.00          | \$101,180.00   | \$101,180.00   | \$35,604.00                   |
| HERRAMIENTAS, REFACCIONES Y ACCESORIOS MENORES       | \$65,000.00     | \$0.00                               | \$65,000.00           | \$6,599.09     | \$6,599.09     | \$58,400.91                   |
| <b>SERVICIOS GENERALES</b>                           | \$7,300,326.52  | -\$2,979,714.47                      | \$4,320,612.05        | \$1,429,076.80 | \$1,056,694.45 | \$2,891,535.25                |
| SERVICIOS BÁSICOS                                    | \$999,257.20    | -\$360,300.00                        | \$638,957.20          | \$203,321.20   | \$118,120.75   | \$435,636.00                  |
| SERVICIOS DE ARRENDAMIENTO                           | \$726,315.75    | -\$535,315.75                        | \$191,000.00          | \$63,233.96    | \$58,057.23    | \$127,766.04                  |
| SERVICIOS PROFESIONALES, CIENTÍFICOS, TÉCNICOS Y OTR | \$2,764,866.03  | -\$1,951,216.39                      | \$813,649.64          | \$670,504.62   | \$507,188.37   | \$143,145.02                  |
| SERVICIOS FINANCIEROS, BANCARIOS Y COMERCIALES       | \$263,000.00    | \$101,736.59                         | \$364,736.59          | \$16,226.83    | \$16,226.83    | \$348,509.76                  |
| SERVICIOS DE INSTALACIÓN, REPARACIÓN, MANTENIMIENTO  | \$1,150,306.40  | \$79,973.07                          | \$1,230,279.47        | \$191,699.00   | \$129,842.00   | \$1,038,580.47                |
| SERVICIOS DE COMUNICACIÓN SOCIAL Y PUBLICIDAD        | \$161,016.00    | -\$96,960.00                         | \$64,056.00           | \$0.00         | \$0.00         | \$64,056.00                   |
| SERVICIOS DE TRASLADO Y VIÁTICOS                     | \$250,000.00    | \$40,973.16                          | \$290,973.16          | \$88,856.40    | \$76,022.40    | \$202,116.76                  |
| SERVICIOS OFICIALES                                  | \$130,000.00    | \$59,150.10                          | \$189,150.10          | \$7,026.00     | \$7,026.00     | \$182,124.10                  |

MTRO. LUIS EDUARDO ESPINOSA GALICIA  
RECTOR

MTRO. JORGE ARTURO BARRADAS AGUIRRE  
SECRETARIO ADMINISTRATIVO


Usu: M Isabel

Rep: rptEstadoPresupuestoEgresos\_CP\_CTO

| Concepto                                      | Egresos         |                                      |                       |                 |                 | Subejercicio<br>6 = ( 3 - 4 ) |
|---|-----------------|--------------------------------------|-----------------------|-----------------|-----------------|-------------------------------|
|   | Aprobado<br>1   | Ampliaciones /<br>(Reducciones)<br>2 | Modificado<br>3=(1+2) | Devengado<br>4  | Pagado<br>5     |                               |
| OTROS SERVICIOS GENERALES                     | \$855,565.14    | -\$317,755.25                        | \$537,809.89          | \$188,208.79    | \$144,210.87    | \$349,601.10                  |
| TRANSFERENCIAS, ASIGNACIONES, SUBSIDIOS Y OTF | \$800,000.00    | \$152,630.98                         | \$952,630.98          | \$150,452.40    | \$150,452.40    | \$802,178.58                  |
| AYUDAS SOCIALES                               | \$800,000.00    | \$152,630.98                         | \$952,630.98          | \$150,452.40    | \$150,452.40    | \$802,178.58                  |
| BIENES MUEBLES, INMUEBLES E INTANGIBLES       | \$3,248,475.00  | \$3,124,726.44                       | \$6,373,201.44        | \$2,987,000.00  | \$2,987,000.00  | \$3,386,201.44                |
| MOBILIARIO Y EQUIPO DE ADMINISTRACIÓN         | \$0.00          | \$236,674.80                         | \$236,674.80          | \$0.00          | \$0.00          | \$236,674.80                  |
| EQUIPO E INSTRUMENTAL MÉDICO Y DE LABORATORIO | \$0.00          | \$4,542.00                           | \$4,542.00            | \$0.00          | \$0.00          | \$4,542.00                    |
| MAQUINARIA, OTROS EQUIPOS Y HERRAMIENTAS      | \$3,148,475.00  | \$2,883,509.64                       | \$6,031,984.64        | \$2,987,000.00  | \$2,987,000.00  | \$3,044,984.64                |
| ACTIVOS INTANGIBLES                           | \$100,000.00    | \$0.00                               | \$100,000.00          | \$0.00          | \$0.00          | \$100,000.00                  |
| Total del Gasto                               | \$35,165,295.42 | -\$2,285,080.37                      | \$32,880,215.05       | \$11,071,935.38 | \$10,617,486.94 | \$21,808,279.67               |



MTRO. LUIS EDUARDO ESPINOSA GALICIA  
RECTOR



MTRO. JORGE ARTURO BARRADAS AGUIRRE  
SECRETARIO ADMINISTRATIVO

Estado Analítico del Ejercicio Presupuesto de Egresos

Clasificación Económica (por Tipo de Gasto)

Del 01/ene./2017 Al 30/abr./2017

Fecha y 10/may./2017

hora de Impresión 11:57 a. m.

Usu: M Isabel

Rep: rptEstadoPresupuestoEgresos\_CL2

| Concepto           | Egresos                |                                 |                        |                        |                        | Subejercicio           |
|--------------------|------------------------|---------------------------------|------------------------|------------------------|------------------------|------------------------|
|                    | Aprobado               | Ampliaciones /<br>(Reducciones) | Modificado             | Devengado              | Pagado                 |                        |
| 1 Gasto Corriente  | \$31,916,820.42        | -\$5,409,806.81                 | \$26,507,013.61        | \$8,084,935.38         | \$7,630,486.94         | \$18,422,078.23        |
| 2 Gasto de Capital | \$3,248,475.00         | \$3,124,726.44                  | \$6,373,201.44         | \$2,987,000.00         | \$2,987,000.00         | \$3,386,201.44         |
| <b>Total</b>       | <b>\$35,165,295.42</b> | <b>-\$2,285,080.37</b>          | <b>\$32,880,215.05</b> | <b>\$11,071,935.38</b> | <b>\$10,617,486.94</b> | <b>\$21,808,279.67</b> |


MTRO. LUIS EDUARDO ESPINOSA GALICIA

RECTOR


MTRO. JORGE ARTURO BARRADAS AGUIRRE

SECRETARIO ADMINISTRATIVO

| Ejercicio del Presupuesto   | Egreso Aprobado        | Ampliaciones / (Reducciones) | Egreso Modificado      | Egreso Comprometido    | Egreso Devengado       | Egreso Ejercido        | Egreso Pagado          | Subejercicio           |
|-----------------------------|------------------------|------------------------------|------------------------|------------------------|------------------------|------------------------|------------------------|------------------------|
| Sin Ramo/Dependencia        |                        |                              |                        |                        |                        |                        |                        |                        |
| UPAM                        | \$35,165,295.42        | -\$2,285,080.37              | \$32,880,215.05        | \$21,441,902.62        | \$11,071,935.38        | \$11,071,935.38        | \$10,617,486.94        | \$21,808,279.67        |
| <b>Sin Ramo/Dependencia</b> | <b>\$35,165,295.42</b> | <b>-\$2,285,080.37</b>       | <b>\$32,880,215.05</b> | <b>\$21,441,902.62</b> | <b>\$11,071,935.38</b> | <b>\$11,071,935.38</b> | <b>\$10,617,486.94</b> | <b>\$21,808,279.67</b> |
| <b>Total Final</b>          | <b>\$35,165,295.42</b> | <b>-\$2,285,080.37</b>       | <b>\$32,880,215.05</b> | <b>\$21,441,902.62</b> | <b>\$11,071,935.38</b> | <b>\$11,071,935.38</b> | <b>\$10,617,486.94</b> | <b>\$21,808,279.67</b> |



MTRO. LUIS EDUARDO ESPINOSA GALICIA  
RECTOR



MTRO. JORGE ARTURO BARRADAS AGUIRRE  
SECRETARIO ADMINISTRATIVO

Estado Analítico del Ejercicio Presupuesto de Egresos  
Clasificación Funcional (Finalidad y Función)  
Del 01/ene./2017 Al 30/abr./2017

Usu: M Isabel  
Rep: rptEstadoPresupuestoEgresos\_FN3

Fecha y 10/may./2017  
hora de Impresión 12:00 p. m.

| Concepto               | Egresos                |                                      |                        |                        |                        | Subejercicio<br>6 = ( 3 - 4 ) |
|------------------------|------------------------|--------------------------------------|------------------------|------------------------|------------------------|-------------------------------|
|                        | Aprobado<br>1          | Ampliaciones /<br>(Reducciones)<br>2 | Modificado<br>3=(1+2)  | Devengado<br>4         | Pagado<br>5            |                               |
| DESARROLLO SOCIAL      | \$35,165,295.42        | -\$2,285,080.37                      | \$32,880,215.05        | \$11,071,935.38        | \$10,617,486.94        | \$21,808,279.67               |
| EDUCACIÓN              | \$35,165,295.42        | -\$2,285,080.37                      | \$32,880,215.05        | \$11,071,935.38        | \$10,617,486.94        | \$21,808,279.67               |
| <b>Total del Gasto</b> | <b>\$35,165,295.42</b> | <b>-\$2,285,080.37</b>               | <b>\$32,880,215.05</b> | <b>\$11,071,935.38</b> | <b>\$10,617,486.94</b> | <b>\$21,808,279.67</b>        |

  
\_\_\_\_\_  
MTRO. LUIS EDUARDO ESPINOSA GALICIA  
RECTOR

  
\_\_\_\_\_  
MTRO. JORGE ARTURO BARRADAS AGUIRRE  
SECRETARIO ADMINISTRATIVO



Universidad Politécnica de Amozoc Puebla  
Estado de Puebla  
Endeudamiento Neto

Del 01/ene./2017 Al 30/abr./2017

USI: 10134001

Rep: rptEndeudamientoNeto

Fecha y hora de Impresión | 0/may./2017  
12:01 p. m.

| Identificación de Crédito o Instrumento | Contratación/Colocación | Amortización  | Endeudamiento Neto |
|---|-------------------------|---------------|--------------------|
|   | A                       | B             | C=A-B              |
| <b>Créditos Bancarios</b>               |                         |               |                    |
| Total Créditos Bancarios                | \$0.00                  | \$0.00        | \$0.00             |
| <b>Otros Instrumentos de Deuda</b>      |                         |               |                    |
| Total Otros Instrumentos de Deuda       | \$0.00                  | \$0.00        | \$0.00             |
| <b>Total</b>                            | <b>\$0.00</b>           | <b>\$0.00</b> | <b>\$0.00</b>      |

  
\_\_\_\_\_  
MTRO. LUIS EDUARDO ESPINOSA GALICIA

RECTOR

  
\_\_\_\_\_  
MTRO. JORGE ARTURO BARRADAS AGUIRRE

SECRETARIO ADMINISTRATIVO





Universidad Politécnica de Amozoc Puebla  
Estado de Puebla  
Intereses de la Deuda

Del 01/ene./2017 Al 30/abr./2017

USI: MI 154061  
Rep: rptInteresesdeLaDeuda

Fecha y hora de Impresión | 10/may./2017  
12:02 p. m.

| Identificación de Credito o Instrumento           | Devengado | Pagado |
|---|-----------|--------|
| <b>Créditos Bancarios</b>                         |           |        |
| Total de Intereses de Créditos Bancarios          | \$0.00    | \$0.00 |
| <b>Otros Instrumentos de Deuda</b>                |           |        |
| Total de Intereses de Otros Instrumentos de Deuda | \$0.00    | \$0.00 |

  
\_\_\_\_\_  
MTRO. LUIS EDUARDO ESPINOSA GALICIA  
RECTOR

  
\_\_\_\_\_  
MTRO. JORGE ARTURO BARRADAS AGUIRRE  
SECRETARIO ADMINISTRATIVO

| Concepto  | Estimado               | Devengado              | Pagado                 |
|---|------------------------|------------------------|------------------------|
| <b>I. Ingresos Presupuestarios (I=1+2)</b>                              | <b>\$35,165,295.42</b> | <b>\$5,948,890.92</b>  | <b>\$5,948,890.92</b>  |
| 1. Ingresos del Gobierno de la Entidad Federativa                       | \$0.00                 | \$0.00                 | \$0.00                 |
| 2. Ingresos del Sector Paraestatal                                      | \$35,165,295.42        | \$5,948,890.92         | \$5,948,890.92         |
| <b>II. Egresos Presupuestarios (II=3+4)</b>                             | <b>\$35,165,295.42</b> | <b>\$11,071,935.38</b> | <b>\$10,617,486.94</b> |
| 3. Egresos del Gobierno de la Entidad Federativa                        | \$0.00                 | \$0.00                 | \$0.00                 |
| 4. Egresos del Sector Paraestatal                                       | \$35,165,295.42        | \$11,071,935.38        | \$10,617,486.94        |
| <b>III. Balance Presupuestario (Superávit o Déficit) (III = I - II)</b> | <b>\$0.00</b>          | <b>-\$5,123,044.46</b> | <b>-\$4,668,596.02</b> |


| Concepto  | Estimado      | Devengado              | Pagado                 |
|---|---------------|------------------------|------------------------|
| <b>III. Balance Presupuestario (Superávit o Déficit)</b>        | <b>\$0.00</b> | <b>-\$5,123,044.46</b> | <b>-\$4,668,596.02</b> |
| <b>IV. Intereses, Comisiones y Gastos de la Deuda</b>           | <b>\$0.00</b> | <b>\$0.00</b>          | <b>\$0.00</b>          |
| <b>V. Balance Primario ( Superávit o Déficit) (V= III - IV)</b> | <b>\$0.00</b> | <b>-\$5,123,044.46</b> | <b>-\$4,668,596.02</b> |


| Concepto   | Estimado      | Devengado     | Pagado        |
|--|---------------|---------------|---------------|
| <b>A. Financiamiento</b>                               | <b>\$0.00</b> | <b>\$0.00</b> | <b>\$0.00</b> |
| <b>B. Amortización de la deuda</b>                     | <b>\$0.00</b> | <b>\$0.00</b> | <b>\$0.00</b> |
| <b>C. Endeudamiento ó desendeudamiento (C = A - B)</b> | <b>\$0.00</b> | <b>\$0.00</b> | <b>\$0.00</b> |

  
MTRO. LUIS EDUARDO ESPINOSA GALICIA  
RECTOR

  
MTRO. JORGE ARTURO BARRADAS AGUIRRE  
SECRETARIO ADMINISTRATIVO

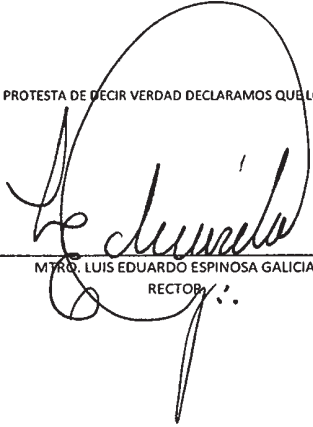
| Concepto                          | Egresos                |                                      |                        |                        |                        | Subejercicio<br>6 = ( 3 - 4 ) |
|-----------------------------------|------------------------|--------------------------------------|------------------------|------------------------|------------------------|-------------------------------|
|                                   | Aprobado<br>1          | Ampliaciones /<br>(Reducciones)<br>2 | Modificado<br>3=(1+2)  | Devengado<br>4         | Pagado<br>5            |                               |
| <b>Programas</b>                  |                        |                                      |                        |                        |                        |                               |
| <b>Desempeño de las Funciones</b> |                        |                                      |                        |                        |                        |                               |
| Prestación de Servicios Públicos  | \$35,165,295.42        | -\$2,285,080.37                      | \$32,880,215.05        | \$11,071,935.38        | \$10,617,486.94        | \$21,808,279.67               |
| <b>Desempeño de las Funciones</b> | <b>\$35,165,295.42</b> | <b>-\$2,285,080.37</b>               | <b>\$32,880,215.05</b> | <b>\$11,071,935.38</b> | <b>\$10,617,486.94</b> | <b>\$21,808,279.67</b>        |
| <b>Total del Gasto</b>            | <b>\$35,165,295.42</b> | <b>-\$2,285,080.37</b>               | <b>\$32,880,215.05</b> | <b>\$11,071,935.38</b> | <b>\$10,617,486.94</b> | <b>\$21,808,279.67</b>        |

  
MTR. LUIS EDUARDO ESPINOSA GALICIA  
RECTOR

  
MTR. JORGE ARTURO BARRADAS AGUIRRE  
SECRETARIO ADMINISTRATIVO

NO APLICA

BAJO PROTESTA DE DECIR VERDAD DECLARAMOS QUE LOS ESTADOS FINANCIEROS Y SUS NOTAS SON RAZONABLEMENTE CORRECTOS Y SON RESPONSABILIDAD DEL EMISOR



---

MTRO. LUIS EDUARDO ESPINOSA GALICIA  
RECTOR



---

MTRO. JORGE ARTURO BARBADAS AGUIRRE  
SECRETARIO ADMINISTRATIVO

**PRESUPUESTO  
INDICADORES DE GASTO**

Nombre del Indicador:

Proporción Gasto Programable

Objetivo del Indicador:

Determinar la participación del gasto programable con respecto al total de egresos

Variables que intervienen:

TGP=Total de Gasto Programable TE=Total de Egreso

Unidad de Medida:

Porcentaje

Base de Comparación

Presupuesto de Egresos de ejercicios anteriores

Formula:

$$\frac{TGP}{TE} \times 100$$

Medios de Verificación:

Presupuesto de Egresos o Cuenta Pública

|     | Miles de pesos  | Indicador |
|-----|-----------------|-----------|
| TGP | \$11,071,935.00 | 33.67 %   |
| TE  | \$32,880,215.00 |           |



■ 33.67 %  
■ 66.33 %



Universidad Politécnica de Amozoc Puebla  
Estado de Puebla  
Proporción Gasto Programable  
Al 30/abr./2017

Usr: rptIndicadoresFinancieros  
Rep: rptIndicadoresFinancieros

Fecha y hora de Impresión | 0/may./2017  
12:24 p. m.

---

MTRO. LUIS EDUARDO ESPINOSA GALICIA  
RECTOR

---

MTRO. JORGE ARTURO BARRADAS AGUIRRE  
SECRETARIO ADMINISTRATIVO

**PRESUPUESTO  
INDICADORES DE GASTO**

Nombre del Indicador:

Proporción Gasto de Operación (corriente)

Objetivo del Indicador:

Determinar la participación del gasto de operacion con respecto al total de egresos

Variables que intervienen:

TGO= Total de Gasto de Operación(corriente) TE= Total de Egresos

Unidad de Medida:

Porcentaje

Base de Comparación

Presupuesto de Egresos de ejercicios anteriores


Formula:

$$\frac{TGO}{TE} \times 100$$

Medios de Verificación:

Presupuesto de Egresos o Cuenta Pública

|     | Miles de pesos  | Indicador |
|-----|-----------------|-----------|
| TGO | \$8,084,935.00  | 24.59 %   |
| TE  | \$32,880,215.00 |           |





Universidad Politécnica de Amozoc Puebla  
Estado de Puebla  
Proporción Gasto de Operación (corriente)  
Al 30/abr./2017

UOI: 00100001  
Rep: rptIndicadoresFinancieros

Fecha y hora de Impresión | 0/may./2017  
12:06 p. m.

---

MTRO. LUIS EDUARDO ESPINOSA GALICIA  
RECTOR

---

MTRO. JORGE ARTURO BARRADAS AGUIRRE  
SECRETARIO ADMINISTRATIVO



**PRESUPUESTO  
INDICADORES DE GASTO**

Nombre del Indicador:

Proporción Gasto de Inversión y/o Capital

Objetivo del Indicador:

Determinar la participación del gasto de inversion y/o capital con respecto al total de egresos

Variables que intervienen:

TGIC= Total de Gasto de Inversión y/o Capital TE= Total de Egresos

Unidad de Medida:

Porcentaje

Base de Comparación

Presupuesto de Egresos de ejercicios anteriores


Formula:

$$\frac{\text{TGIC}}{\text{TE}} \times 100$$

Medios de Verificación:

Presupuesto de Egresos o Cuenta Pública

| Miles de pesos |                 | Indicador |
|----------------|-----------------|-----------|
| TGIC           | \$2,987,000.00  | 9.08 %    |
| TE             | \$32,880,215.00 |           |





UOI. 001 120651  
Rep: rptIndicadoresFinancieros

Universidad Politécnica de Amozoc Puebla  
Estado de Puebla  
Proporción Gasto de Inversión y/o Capital  
Al 30/abr./2017

Fecha y hora de Impresión | 0/may./2017  
12:06 p. m.

---

MTRO. LUIS EDUARDO ESPINOSA GALICIA  
RECTOR

---

MTRO. JORGE ARTURO BARRADAS AGUIRRE  
SECRETARIO ADMINISTRATIVO

**PRESUPUESTO  
INDICADORES DE GASTO**

Nombre del Indicador:

Proporción Inversión Pública

Objetivo del Indicador:

Determinar la participación del gasto de la inversion publica con respecto al total de egresos

Variables que intervienen:

IP= Inversión Pública TE= Total de Egresos

Unidad de Medida:

Porcentaje

Base de Comparación

Presupuesto de Egresos de ejercicios anteriores


Formula:

$$\frac{IP}{TE} \times 100$$

Medios de Verificación:

Presupuesto de Egresos o Cuenta Pública

|    | Miles de pesos  | Indicador |
|----|-----------------|-----------|
| IP | \$0.00          | 0.00 %    |
| TE | \$32,880,215.00 |           |





Universidad Politécnica de Amozoc Puebla  
Estado de Puebla  
Proporción Inversión Pública  
Al 30/abr./2017

USI: 001 000001  
Rep: rptIndicadoresFinancieros

Fecha y hora de Impresión | 0/may/2017  
12:07 p. m.

---

MTRO. LUIS EDUARDO ESPINOSA GALICIA  
RECTOR

---

MTRO. JORGE ARTURO BARRADAS AGUIRRE  
SECRETARIO ADMINISTRATIVO

**PRESUPUESTO  
INDICADORES DE GASTO**

Nombre del Indicador:

Proporción del Gasto No Programable

Objetivo del Indicador:

Determinar la participación del gasto no programable con respecto al total de egresos

Variables que intervienen:

TGNP=Total de Gasto Programable TE=Total de Egreso

Unidad de Medida:

Porcentaje

Base de Comparación

Presupuesto de Egresos de ejercicios anteriores


Formula:

$$\frac{\text{TGNP}}{\text{TE}} \times 100$$

Medios de Verificación:

Presupuesto de Egresos o Cuenta Pública

|      | Miles de pesos  | Indicador |
|------|-----------------|-----------|
| TGNP | \$0.00          | 0.00 %    |
| TE   | \$32,880,215.00 |           |





USI. MI 120051  
Rep: rptIndicadoresFinancieros

Universidad Politécnica de Amozoc Puebla  
Estado de Puebla  
Proporción del Gasto No Programable  
Al 30/abr./2017

Fecha y hora de Impresión | 0/may./2017  
12:08 p. m.

MTRO. LUIS EDUARDO ESPINOSA GALICIA  
RECTOR

MTRO. JORGE ARTURO BARRADAS AGUIRRE  
SECRETARIO ADMINISTRATIVO

**PRESUPUESTO  
INDICADORES DE GASTO**

Nombre del Indicador:

Servicios Personales en el Gasto de Operación

Objetivo del Indicador:

Determinar la participación de los servicios personales con respecto al total de gastos de operación

Variables que intervienen:

SP= Servicios Personales TGO= Total de Gastos de Operación (corriente)

Unidad de Medida:

Porcentaje

Base de Comparación

Presupuesto de Egresos de ejercicios anteriores

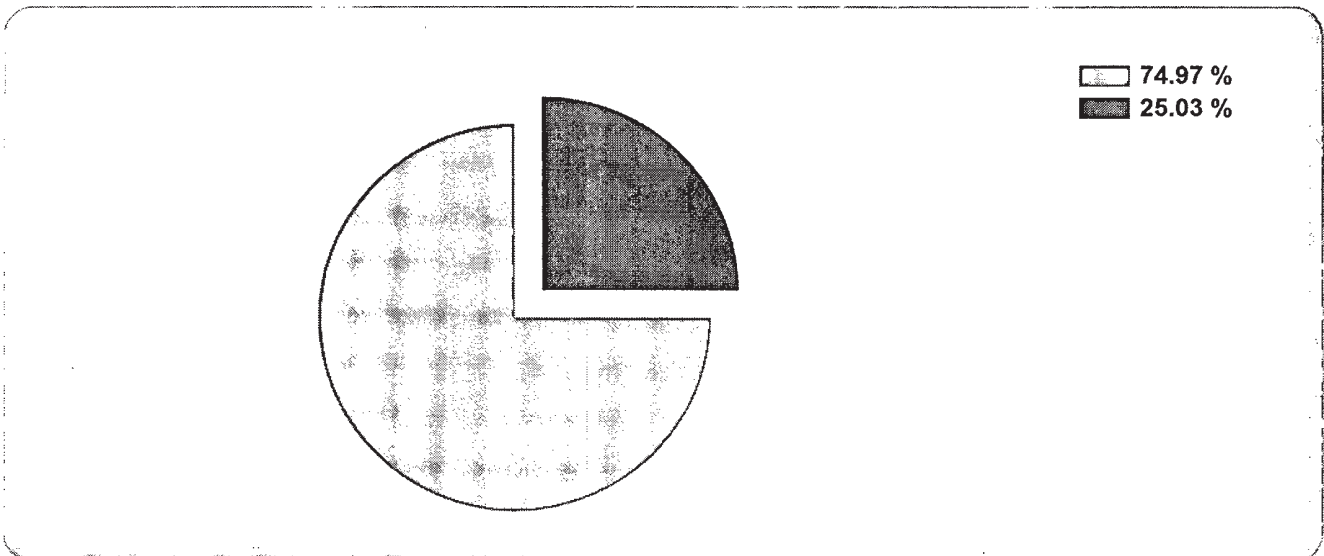
Formula:

$$\frac{SP}{TGO} \times 100$$

Medios de Verificación:

Presupuesto de Egresos o Cuenta Pública

| Miles de pesos |                | Indicador |
|----------------|----------------|-----------|
| SP             | \$6,061,112.00 | 74.97 %   |
| TGO            | \$8,084,935.00 |           |





Universidad Politécnica de Amozoc Puebla  
Estado de Puebla  
Servicios Personales en el Gasto de Operación  
Al 30/abr./2017

USI: 00100001  
Rep: rptIndicadoresFinancieros

Fecha y hora de Impresión | 0/may./2017 12:08 p. m.

---

MTRO. LUIS EDUARDO ESPINOSA GALICIA  
RECTOR

---

MTRO. JORGE ARTURO BARRADAS AGUIRRE  
SECRETARIO ADMINISTRATIVO



**PRESUPUESTO  
INDICADORES DE GASTO**

Nombre del Indicador:

Proporción de los Servicios Personales

Objetivo del Indicador:

Determinar la participación de los servicios personales con respecto al total de egresos

Variables que intervienen:

SP= Servicios Personales TE= Total de Egresos

Unidad de Medida:

Porcentaje

Base de Comparación

Presupuesto de Egresos de ejercicios anteriores


Formula:

$$\frac{SP}{TE} \times 100$$

Medios de Verificación:

Presupuesto de Egresos o Cuenta Pública

|    | Miles de pesos  | Indicador |
|----|-----------------|-----------|
| SP | \$8,084,935.00  | 24.59 %   |
| TE | \$32,880,215.00 |           |





Universidad Politécnica de Amozoc Puebla  
Estado de Puebla  
Proporción de los Servicios Personales  
Al 30/abr./2017

usu: rptIndicadoresFinancieros

Fecha y hora de Impresión | 0/may./2017  
12:09 p. m.

---

MTRO. LUIS EDUARDO ESPINOSA GALICIA  
RECTOR

---

MTRO. JORGE ARTURO BARRADAS AGUIRRE  
SECRETARIO ADMINISTRATIVO

**PRESUPUESTO  
INDICADORES DE GASTO**

Nombre del Indicador:

Deuda Pública en el Gasto No Programable

Objetivo del Indicador:

Determinar la participación de la deuda publica con respecto al total de gasto no programable

Variables que intervienen:

DP= Deuda Pública TGNP= Total de Gasto No Programable

Unidad de Medida:

Porcentaje

Base de Comparación

Presupuesto de Egresos de ejercicios anteriores


Formula:

$$\frac{DP}{TGNP} \times 100$$

Medios de Verificación:

Presupuesto de Egresos o Cuenta Pública

|      | Miles de pesos  | Indicador |
|------|-----------------|-----------|
| DP   | \$0.00          | 0.00 %    |
| TGNP | \$50,038,474.00 |           |





USI: 00130401  
Rep: rptIndicadoresFinancieros

Universidad Politécnica de Amozoc Puebla  
Estado de Puebla  
Deuda Pública en el Gasto No Programable  
Al 30/abr./2017

Fecha y hora de Impresión | 0/may./2017  
12:09 p. m.

---

MTRO. LUIS EDUARDO ESPINOSA GALICIA  
RECTOR

---

MTRO. JORGE ARTURO BARRADAS AGUIRRE  
SECRETARIO ADMINISTRATIVO

**PRESUPUESTO  
INDICADORES DE GASTO**

Nombre del Indicador:

Proporción de la Deuda Pública

Objetivo del Indicador:

Determinar la participación de la deuda publica con respecto al total de egresos

Variables que intervienen:

DP= Deuda Pública TE= Total de Egresos

Unidad de Medida:

Porcentaje

Base de Comparación

Presupuesto de Egresos de ejercicios anteriores


Formula:

$$\frac{DP}{TE} \times 100$$

Medios de Verificación:

Presupuesto de Egresos o Cuenta Pública

|    | Miles de pesos  | Indicador |
|----|-----------------|-----------|
| DP | \$0.00          | 0.00 %    |
| TE | \$32,880,215.00 |           |





USI: 00100001  
Rep: rptIndicadoresFinancieros

Universidad Politécnica de Amozoc Puebla  
Estado de Puebla  
Proporción de la Deuda Pública  
Al 30/abr./2017

Fecha y hora de Impresión | 0/may./2017  
12:10 p. m.

---

MTRO. LUIS EDUARDO ESPINOSA GALICIA  
RECTOR

---

MTRO. JORGE ARTURO BARRADAS AGUIRRE  
SECRETARIO ADMINISTRATIVO

**PRESUPUESTO  
INDICADORES DE GASTO**

Nombre del Indicador:

Proporción del Gasto de Seguridad Pública

Objetivo del Indicador:

Determinar la participación de la función seguridad publica con respecto al egreso total

Variables que intervienen:

SP= Seguridad Pública TE= Total de Egresos

Unidad de Medida:

Porcentaje

Base de Comparación

Presupuesto de Egresos de ejercicios anteriores


Formula:

$$\frac{SP}{TE} \times 100$$

Medios de Verificación:

Presupuesto de Egresos o Cuenta Pública

|    | Miles de pesos  | Indicador |
|----|-----------------|-----------|
| SP | \$0.00          | 0.00 %    |
| TE | \$32,880,215.00 |           |





Universidad Politécnica de Amozoc Puebla  
Estado de Puebla  
Proporción del Gasto de Seguridad Pública  
Al 30/abr./2017

Usr: m154ue1  
Rep: rptIndicadoresFinancieros

Fecha y hora de Impresión | 10/may./2017  
12:10 p. m.

---

MTR. LUIS EDUARDO ESPINOSA GALICIA  
RECTOR

---

MTR. JORGE ARTURO BARRADAS AGUIRRE  
SECRETARIO ADMINISTRATIVO