

Universidad Politécnica de Amozoc Puebla
Estado de Puebla
Estado de Situación Financiera
Al 31/jul./2017

Utr: M Isabel
Rep: rptEstadoSituacionFinanciera

Fecha y hora de Impresión | 09/ago./2017
10:50 a. m.

ACTIVO	<u>2017</u>	<u>2016</u>	PASIVO	<u>2017</u>	<u>2016</u>
<u>ACTIVO CIRCULANTE</u>	<u>\$3,999,488.07</u>	<u>\$9,399,450.96</u>	<u>PASIVO CIRCULANTE</u>	<u>\$643,360.51</u>	<u>\$500,219.06</u>
EFFECTIVO Y EQUIVALENTES	\$2,199,887.93	\$6,391,878.50	CUENTAS POR PAGAR A CORTO PLAZO	\$643,360.51	\$500,219.06
DERECHOS A RECIBIR EFFECTIVO O EQUIVALENTES	\$1,799,600.14	\$3,007,572.46	DOCUMENTOS POR PAGAR A CORTO PLAZO	\$0.00	\$0.00
DERECHOS A RECIBIR BIENES O SERVICIOS	\$0.00	\$0.00	PORCIÓN A CORTO PLAZO DE LA DEUDA PÚBLICA A LA	\$0.00	\$0.00
INVENTARIOS	\$0.00	\$0.00	TÍTULOS Y VALORES A CORTO PLAZO	\$0.00	\$0.00
ALMACENES	\$0.00	\$0.00	PASIVOS DIFERIDOS A CORTO PLAZO	\$0.00	\$0.00
ESTIMACIÓN POR PÉRDIDA O DETERIORO DE ACTIVOS	\$0.00	\$0.00	FONDOS Y BIENES DE TERCEROS EN GARANTÍA Y/O AL	\$0.00	\$0.00
OTROS ACTIVOS CIRCULANTES	\$0.00	\$0.00	PROVISIONES A CORTO PLAZO	\$0.00	\$0.00
Total de Activos Circulantes	\$3,999,488.07	\$9,399,450.96	OTROS PASIVOS A CORTO PLAZO	\$0.00	\$0.00
			Total de Pasivos Circulantes	\$643,360.51	\$500,219.06
<u>ACTIVO NO CIRCULANTE</u>	<u>\$147,486,354.35</u>	<u>\$126,178,898.91</u>	<u>PASIVO NO CIRCULANTE</u>	<u>\$0.00</u>	<u>\$0.00</u>
INVERSIONES FINANCIERAS A LARGO PLAZO	\$0.00	\$0.00	CUENTAS POR PAGAR A LARGO PLAZO	\$0.00	\$0.00
DERECHOS A RECIBIR EFFECTIVO O EQUIVALENTES A L	\$0.00	\$0.00	DOCUMENTOS POR PAGAR A LARGO PLAZO	\$0.00	\$0.00
BIENES INMUEBLES, INFRAESTRUCTURA Y CONSTRUC	\$90,950,623.77	\$72,861,681.13	DEUDA PÚBLICA A LARGO PLAZO	\$0.00	\$0.00
BIENES MUEBLES	\$61,806,607.57	\$58,588,094.77	PASIVOS DIFERIDOS A LARGO PLAZO	\$0.00	\$0.00
ACTIVOS INTANGIBLES	\$2,912,660.05	\$2,912,660.05	FONDOS Y BIENES DE TERCEROS EN GARANTÍA Y/O AL	\$0.00	\$0.00
DEPRECIACIÓN, DETERIORO Y AMORTIZACIÓN ACUMU	-\$8,183,537.04	-\$8,183,537.04	PROVISIONES A LARGO PLAZO	\$0.00	\$0.00
ACTIVOS DIFERIDOS	\$0.00	\$0.00	Total de Pasivos No Circulantes	\$0.00	\$0.00
ESTIMACIÓN POR PÉRDIDA O DETERIORO DE ACTIVOS	\$0.00	\$0.00			
OTROS ACTIVOS NO CIRCULANTES	\$0.00	\$0.00	Total de Pasivos	\$643,360.51	\$500,219.06
Total de Activos No Circulantes	\$147,486,354.35	\$126,178,898.91	HACIENDA PÚBLICA/ PATRIMONIO		
Total de Activos	\$151,485,842.42	\$135,578,349.87	<u>HACIENDA PÚBLICA/PATRIMONIO CONTRIBUIDO</u>	<u>\$126,596,788.02</u>	<u>\$108,507,845.38</u>
			APORTACIONES	\$126,596,788.02	\$108,507,845.38
			DONACIONES DE CAPITAL	\$0.00	\$0.00
			ACTUALIZACIÓN DE LA HACIENDA PÚBLICA/PATRIMONI	\$0.00	\$0.00
			<u>HACIENDA PÚBLICA /PATRIMONIO GENERADO</u>	<u>\$24,245,693.89</u>	<u>\$26,570,285.43</u>
			RESULTADOS DEL EJERCICIO (AHORRO/ DESAHORRO)	-\$747,240.64	\$966,680.56
			RESULTADOS DE EJERCICIOS ANTERIORES	\$24,992,934.53	\$25,603,604.87
			REVALÚOS	\$0.00	\$0.00
			RESERVAS	\$0.00	\$0.00
			RECTIFICACIONES DE RESULTADOS DE EJERCICIOS AI	\$0.00	\$0.00
			<u>EXCESO O INSUFICIENCIA EN LA ACTUALIZACIÓN DE LA HA</u>	<u>\$0.00</u>	<u>\$0.00</u>
			RESULTADO POR POSICIÓN MONETARIA	\$0.00	\$0.00
			RESULTADO POR TENENCIA DE ACTIVOS NO MONETA	\$0.00	\$0.00



Universidad Politécnica de Amozoc Puebla
Estado de Puebla
Estado de Situación Financiera
Al 31/jul./2017

Usr: M Isabel

Rep: rptEstadoSituacionFinanciera

Fecha y hora de Impresión | 09/ago./2017
10:50 a. m.

	<u>2017</u>	<u>2016</u>
Total Hacienda Pública/Patrimonio	\$150,842,481.91	\$135,078,130.81
Total de Pasivo y Hacienda Pública/Patrimonio	\$151,485,842.42	\$135,578,349.87

Universidad Politécnica de Amozoc Puebla
Estado de Puebla
Estado de Situación Financiera
Al 31/jul./2017

Usr: M Isabel
Rep: rptEstadoSituacionFinanciera

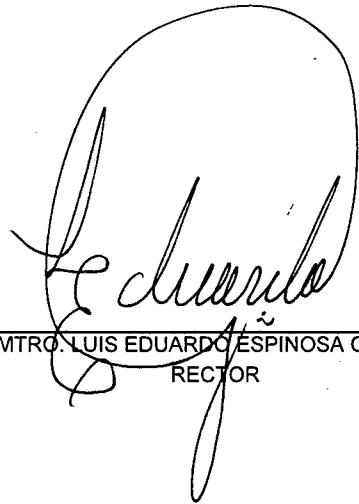
Fecha y hora de Impresión | 09/ago./2017
10:50 a. m.

Cuentas de Orden Contables	2017	2016	Cuentas de Orden Presupuestarias	2017	2016
<u>VALORES</u>	<u>\$0.00</u>	<u>\$0.00</u>	<u>LEY DE INGRESOS</u>		<u>\$0.00</u>
VALORES EN CUSTODIA	\$2,068,317.12	\$0.00	LEY DE INGRESOS ESTIMADA	\$35,165,295.42	\$31,348,041.69
CUSTODIA DE VALORES	\$2,068,317.12	\$0.00	LEY DE INGRESOS POR EJECUTAR	\$11,953,711.62	\$0.00
INSTRUMENTOS DE CRÉDITO PRESTADOS A FORMAD	\$0.00	\$0.00	MODIFICACIONES A LA LEY DE INGRESOS ESTIMADA	-\$9,513,405.78	-\$765,911.10
PRÉSTAMO DE INSTRUMENTOS DE CRÉDITO A FORMAI	\$0.00	\$0.00	LEY DE INGRESOS DEVENGADA	\$13,698,178.02	\$30,582,130.59
INSTRUMENTOS DE CRÉDITO RECIBIDOS EN GARANTÍA/	\$0.00	\$0.00	LEY DE INGRESOS RECAUDADA	\$13,698,178.02	\$29,977,130.59
GARANTÍA DE CRÉDITOS RECIBIDOS DE LOS FORMAD	\$0.00	\$0.00			
<u>EMISIÓN DE OBLIGACIONES</u>	<u>\$0.00</u>	<u>\$0.00</u>	<u>PRESUPUESTO DE EGRESOS</u>		<u>\$0.00</u>
AUTORIZACIÓN PARA LA EMISIÓN DE BONOS, TÍTULOS	\$0.00	\$0.00	PRESUPUESTO DE EGRESOS APROBADO	\$35,165,295.42	\$31,348,041.69
AUTORIZACIÓN PARA LA EMISIÓN DE BONOS, TÍTULOS	\$0.00	\$0.00	PRESUPUESTO DE EGRESOS POR EJERCER	\$8,963,665.90	\$8,899,231.90
EMISIONES AUTORIZADAS DE LA DEUDA PÚBLICA INTE	\$0.00	\$0.00	MODIFICACIONES AL PRESUPUESTO DE EGRESOS APF	-\$2,285,080.37	\$9,762,790.22
SUSCRIPCIÓN DE CONTRATOS DE PRÉSTAMOS Y OTR/	\$0.00	\$0.00	PRESUPUESTO DE EGRESOS COMPROMETIDO	\$23,916,549.15	\$32,211,600.01
SUSCRIPCIÓN DE CONTRATOS DE PRÉSTAMOS Y OTR/	\$0.00	\$0.00	PRESUPUESTO DE EGRESOS DEVENGADO	\$17,663,931.46	\$32,211,600.01
CONTRATOS DE PRÉSTAMOS Y OTRAS OBLIGACIONES	\$0.00	\$0.00	PRESUPUESTO DE EGRESOS EJERCIDO	\$17,663,931.46	\$32,211,600.01
			PRESUPUESTO DE EGRESOS PAGADO	\$17,278,474.19	\$32,061,633.92
<u>AVALES Y GARANTÍAS</u>	<u>\$0.00</u>	<u>\$0.00</u>			
AVALES AUTORIZADOS	\$0.00	\$0.00			
AVALES FIRMADOS	\$0.00	\$0.00			
FIANZAS Y GARANTÍAS RECIBIDAS POR DEUDAS A COE	\$0.00	\$0.00			
FIANZAS Y GARANTÍAS RECIBIDAS	\$0.00	\$0.00			
FIANZAS OTORGADAS PARA RESPALDAR OBLIGACIONI	\$0.00	\$0.00			
FIANZAS OTORGADAS DEL GOBIERNO PARA RESPALD/	\$0.00	\$0.00			
<u>JUICIOS</u>	<u>\$0.00</u>	<u>\$0.00</u>			
DEMANDAS JUDICIAL EN PROCESO DE RESOLUCIÓN	\$0.00	\$0.00			
RESOLUCIÓN DE DEMANDAS EN PROCESO JUDICIAL	\$0.00	\$0.00			
<u>INVERSIÓN MEDIANTE PROYECTOS PARA PRESTACIÓN DE</u>	<u>\$0.00</u>	<u>\$0.00</u>			
CONTRATOS PARA INVERSIÓN MEDIANTE PROYECTOS	\$0.00	\$0.00			
INVERSIÓN PÚBLICA CONTRATADA MEDIANTE PROYEC	\$0.00	\$0.00			
<u>BIENES EN CONCESIONADOS O EN COMODATO</u>	<u>\$0.00</u>	<u>\$0.00</u>			
BIENES BAJO CONTRATO EN CONCESIÓN	\$0.00	\$0.00			
CONTRATO DE CONCESIÓN POR BIENES	\$0.00	\$0.00			
BIENES BAJO CONTRATO EN COMODATO	\$0.00	\$0.00			
CONTRATO DE COMODATO POR BIENES	\$0.00	\$0.00			


BAJO PROTESTA DE DECIR VERDAD DECLARAMOS QUE LOS ESTADOS FINANCIEROS Y SUS NOTAS SON RAZONABLEMENTE CORRECTOS Y SON RESPONSABILIDAD DEL EMISOR

2017

2016



MTRO. LUIS EDUARDO ESPINOSA GALICIA
RECTOR




MTRO. JORGE ARTURO BARRADAS AGUIRRE
SECRETARIO ADMINISTRATIVO


Concepto	Hacienda Pública/ Patrimonio Contribuido	Hacienda Pública/ Patrimonio Generado		Ajustes por Cambios de Valor	Total
		De Ejercicios Anteriores	Del Ejercicio		
RECTIFICACIONES DE RESULTADOS DE EJERCICIOS ANTERIORES	\$0.00	\$0.00	\$0.00	\$0.00	\$0.00
PATRIMONIO NETO INICIAL AJUSTADO DEL EJERCICIO	\$108,507,845.38	\$0.00	\$0.00	\$0.00	\$108,507,845.38
APORTACIONES	\$108,507,845.38	\$0.00	\$0.00	\$0.00	\$108,507,845.38
DONACIONES DE CAPITAL	\$0.00	\$0.00	\$0.00	\$0.00	\$0.00
ACTUALIZACIÓN DE LA HACIENDA PÚBLICA/PATRIMONIO	\$0.00	\$0.00	\$0.00	\$0.00	\$0.00
VARIACIONES DE LA HACIENDA PUBLICA/PATRIMONIO NETO DEL EJERCICIO	\$0.00	\$25,603,604.87	\$966,680.56	\$0.00	\$26,570,285.43
RESULTADOS DEL EJERCICIO (AHORRO/ DESAHORRO)	\$0.00	\$0.00	\$966,680.56	\$0.00	\$966,680.56
RESULTADOS DE EJERCICIOS ANTERIORES	\$0.00	\$25,603,604.87	\$0.00	\$0.00	\$25,603,604.87
REVALÚOS	\$0.00	\$0.00	\$0.00	\$0.00	\$0.00
RESERVAS	\$0.00	\$0.00	\$0.00	\$0.00	\$0.00
HACIENDA PÚBLICA/PATRIMONIO NETO FINAL DEL EJERCICIO 2016	\$108,507,845.38	\$25,603,604.87	\$966,680.56	\$0.00	\$135,078,130.81
CAMBIOS EN LA HACIENDA PUBLICA/PATRIMONIO NETO DEL EJERCICIO 2017	\$18,088,942.64	\$0.00	\$0.00	\$0.00	\$18,088,942.64
APORTACIONES	\$18,088,942.64	\$0.00	\$0.00	\$0.00	\$18,088,942.64
DONACIONES DE CAPITAL	\$0.00	\$0.00	\$0.00	\$0.00	\$0.00
ACTUALIZACIÓN DE LA HACIENDA PÚBLICA/PATRIMONIO	\$0.00	\$0.00	\$0.00	\$0.00	\$0.00
VARIACIONES DE LA HACIENDA PUBLICA/PATRIMONIO NETO DEL EJERCICIO 2017	\$0.00	-\$610,670.34	-\$1,713,921.20	\$0.00	-\$2,324,591.54
RESULTADOS DEL EJERCICIO (AHORRO/ DESAHORRO)	\$0.00	\$0.00	-\$1,713,921.20	\$0.00	-\$1,713,921.20
RESULTADOS DE EJERCICIOS ANTERIORES	\$0.00	-\$610,670.34	\$0.00	\$0.00	-\$610,670.34
REVALÚOS	\$0.00	\$0.00	\$0.00	\$0.00	\$0.00
RESERVAS	\$0.00	\$0.00	\$0.00	\$0.00	\$0.00
SALDO NETO EN LA HACIENDA PUBLICA/PATRIMONIO 2017	\$126,596,788.02	\$24,992,934.53	-\$747,240.64	\$0.00	\$150,842,481.91

BAJO PROTESTA DE DECIR VERDAD DECLARAMOS QUE LOS ESTADOS FINANCIEROS Y SUS NOTAS SON RAZONABLEMENTE CORRECTOS Y SON RESPONSABILIDAD DEL EMISOR

Concepto	Hacienda Publica/ Patrimonio Contribuido	Hacienda Publica/ Patrimonio Generado		Ajustes por Cambios de Valor	Total
		De Ejercicios Anteriores	Del Ejercicio		



MTRO. LUIS EDUARDO ESPINOSA GALICIA
RECTOR



MTRO. JORGE ARTURO BARRADAS AGUIRRE
SECRETARIO ADMINISTRATIVO

	<u>2017</u>	<u>2016</u>	<u>Origen</u>	<u>Aplicación</u>
ACTIVO	\$151,485,842.42	\$135,578,349.87		\$15,907,492.55
<u>ACTIVO CIRCULANTE</u>	\$3,999,488.07	\$9,399,450.96	\$5,399,962.89	
EFFECTIVO Y EQUIVALENTES	\$2,199,887.93	\$6,391,878.50	\$4,191,990.57	
DERECHOS A RECIBIR EFECTIVO O EQUIVALENTES	\$1,799,600.14	\$3,007,572.46	\$1,207,972.32	
<u>ACTIVO NO CIRCULANTE</u>	\$147,486,354.35	\$126,178,898.91		\$21,307,455.44
BIENES INMUEBLES, INFRAESTRUCTURA Y CONSTRUCCIONES EN PROCESO	\$90,950,623.77	\$72,861,681.13		\$18,088,942.64
BIENES MUEBLES	\$61,806,607.57	\$58,588,094.77		\$3,218,512.80
ACTIVOS INTANGIBLES	\$2,912,660.05	\$2,912,660.05		
DEPRECIACIÓN, DETERIORO Y AMORTIZACIÓN ACUMULADA DE BIENES	-\$8,183,537.04	-\$8,183,537.04		
PASIVO	\$643,360.51	\$500,219.06	\$143,141.45	
<u>PASIVO CIRCULANTE</u>	\$643,360.51	\$500,219.06	\$143,141.45	
CUENTAS POR PAGAR A CORTO PLAZO	\$643,360.51	\$500,219.06	\$143,141.45	
<u>PASIVO NO CIRCULANTE</u>	\$0.00	\$0.00		
HACIENDA PÚBLICA/ PATRIMONIO	\$150,842,481.91	\$135,078,130.81	\$15,764,351.10	
<u>HACIENDA PÚBLICA/PATRIMONIO CONTRIBUIDO</u>	\$126,596,788.02	\$108,507,845.38	\$18,088,942.64	
APORTACIONES	\$126,596,788.02	\$108,507,845.38	\$18,088,942.64	
<u>HACIENDA PÚBLICA /PATRIMONIO GENERADO</u>	\$24,245,693.89	\$26,570,285.43		\$2,324,591.54
RESULTADOS DEL EJERCICIO (AHORRO/ DESAHORRO)	-\$747,240.64	\$966,680.56		\$1,713,921.20
RESULTADOS DE EJERCICIOS ANTERIORES	\$24,992,934.53	\$25,603,604.87		\$610,670.34
<u>EXCESO O INSUFICIENCIA EN LA ACTUALIZACIÓN DE LA HACIENDA PÚBLICA/ PATRIMONIO</u>	\$0.00	\$0.00		

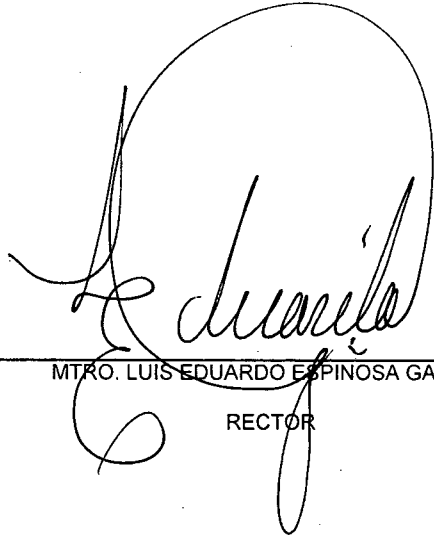
BAJO PROTESTA DE DECIR VERDAD DECLARAMOS QUE LOS ESTADOS FINANCIEROS Y SUS NOTAS SON RAZONABLEMENTE CORRECTOS Y SON RESPONSABILIDAD DEL EMISOR

2017

2016


Origen

Aplicación



MTRO. LUIS EDUARDO ESPINOSA GALICIA

RECTOR

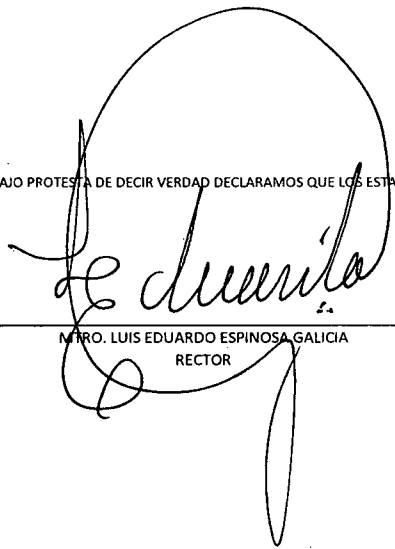


MTRO. JORGE ARTURO BARRADAS AGUIRRE


SECRETARIO ADMINISTRATIVO

NO EXISTEN PASIVOS CONTINGENTES

BAJO PROTESTA DE DECIR VERDAD DECLARAMOS QUE LOS ESTADOS FINANCIEROS Y SUS NOTAS SON RAZONABLEMENTE CORRECTOS Y SON RESPONSABILIDAD DEL EMISOR



MTRO. LUIS EDUARDO ESPINOSA GALICIA
RECTOR



MTRO. JORGE ARTURO BARRADAS AGUIRRE
SECRETARIO ADMINISTRATIVO

1. NOTAS DE DESGLOSE

1.1. NOTAS AL ESTADO DE SITUACION FINANCIERA

1.1.1. EFECTIVO Y EQUIVALENTES

SE ENCUENTRA INTEGRADO DE LA SIGUIENTE FORMA.

CUENTA	CONCEPTO	IMPORTE JULIO	IMPORTE JUNIO	OBSERVACIONES
1110	EFECTIVO Y EQUIVALENTES	\$ 2,199,887.93	\$ 1,844,639.46	Total
1111	EFECTIVO	\$ 7,000.00	\$ 7,000.00	Suma Efectivo
1111-01	Fondo Revolvente UPAM	\$ 7,000.00	\$ 7,000.00	Nota 2
1112	BANCOS/ TESORERÍA	\$ 2,192,887.93	\$ 1,837,639.46	Suma Bancos
1112-01	BANCOS FEDERAL	\$ 1,858,202.39	\$ 1,712,000.58	
1112-01-008	Bancomer 0179603425 FED Fimes 2009	\$ 594,333.36	\$ 594,333.36	Fondo Extraordinario
1112-01-010	Bancomer 0180476080 FED Repercusiones Patronales	\$ 86,714.16	\$ 465,062.89	Nota 1
1112-01-019	Banorte 0851585404 FED Subsidio Ordinario	\$ 1,030,853.68	\$ 19,989.68	Cuenta Receptora Federal
1112-01-023	Banorte 0899823108 FED Promep 2013	\$ 5,203.40	\$ 5,655.80	Fondo Extraordinario
1112-01-024	Bancomer 0197999437 FED Rem 2013	\$ 16,502.60	\$ 17,274.00	Rem. Fed. Ejercicios Anteriores
1112-01-028	Bancomer 0104209761 FED Rem 2015	\$ 8,800.94	\$ 8,800.94	Rem. Fed. Ejercicios Anteriores
1112-01-029	Banorte 0446855893 FED Subsidio Ordinario	\$ -	\$ -	Subsidio Ordinario
1112-01-030	Banorte 0449667109 FED Programa de Fortalecimiento de la Calidad Educativa(PFCE)	\$ 98,203.00	\$ 98,493.00	Fondo Extraordinario
1112-01-31	Banorte 0449667097 FED Proexes2016	\$ -	\$ -	Fondo Extraordinario
1112-01-32	Santander 65-50597570-2 FED Subsidio Ordinario	\$ 17,591.25	\$ 502,390.91	Subsidio Ordinario
1112-02	BANCOS ESTATAL	\$ 264,814.22	\$ 2,535.80	
1112-02-002	Santander 65-50597577-8 EST Subsidio Ordinario	\$ 264,814.22	\$ 2,535.80	Subsidio Ordinario
1112-02-020	Banorte 0851585413 EST Subsidio Ordinario	\$ -	\$ -	Subsidio Ordinario
1112-03	BANCOS INGRESOS/DERECHOS	\$ 69,871.32	\$ 123,103.08	
1112-03-002	Banorte 0437378578 Ingresos Propios	\$ 48,960.40	\$ 46,752.86	Ingresos Propios
1112-03-004	Banorte 0278162206 Captación de derechos	\$ -	\$ -	Captación de Derechos
1112-03-005	Santander 65-50597581-0 Captación de derechos	\$ 20,910.92	\$ 76,350.22	Captación de Derechos

NOTA 1. DURANTE EL PERIODO DEL 01 DE ENERO DE 2010 AL 30 DE ABRIL DE 2012 POR CAUSAS AJENAS, ESTA UNIVERSIDAD NO CONTO CON LAS PRESTACIONES DE SEGURIDAD SOCIAL PARA LOS TRABAJADORES COMO SON EL S.A.R, VIVIENDA E ISSSTEP, SIN EMBARGO, LAS CUOTA PATRONALES SE REGISTRARON EN CUENTAS DE ORDEN Y SE ENCUENTRAN DEPOSITADOS EN LA CUENTA BANCARIA NÚMERO 0180476080 DE BBVA BANCOMER.

NOTA 2. A PARTIR DE ENERO SE APERTURA CON RECURSO ESTATAL EL FONDO FIJO DE CAJA CHICA POR \$7,000.00

1.1.2. DERECHOS A RECIBIR EFECTIVO Y EQUIVALENTES Y BIENES Y SERVICIOS A RECIBIR

SE ENCUENTRA INTEGRADO DE LA SIGUIENTE FORMA.

CUENTA	CONCEPTO	IMPORTE JULIO	IMPORTE JUNIO	OBSERVACIONES	VENCIMIENTO	
					90 DIAS	180 DIAS
1120	DERECHOS A RECIBIR EFECTIVO O EQUIVALENTES	\$ 1,799,600.14	\$ 2,041,027.33	Total		
1121	INVERSIONES FINANCIERAS DE CORTO PLAZO	\$ 1,799,157.81	\$ 2,038,909.11			
1121-01-010	Inv. Bancomer 0180476080 FED Repercusiones Patronales	\$ 1,799,157.81	\$ 2,038,909.11	Inversión a Disposición Diaria	X	
1122	CUENTAS POR COBRAR A CORTO PLAZO	\$ -	\$ -			
1122-93	Subsidios y Subvenciones	\$ -	\$ -			
1123	DEUDORES DIVERSOS POR COBRAR A CORTO PLAZO	\$ 442.33	\$ 2,118.22			
1123-01	DEUDORES UPAM	\$ 442.33	\$ 2,118.22			
1123-01-001	Subsidio al Empleo	\$ 34.97	\$ 0.36		X	
1123-01-004	Dávila Galeazzi Fernando Marco	\$ 176.66	\$ 176.66		X	
1123-01-006	Márquez Aguilar Jaime	\$ 164.20	\$ 164.20		X	
1123-01-027	Téllez Meléndez Jorge Vinicio	\$ -	\$ -		X	
1123-01-042	Barranco Moreno Carlos	\$ 36.50	\$ 1,032.00		X	
1123-01-077	Bustillo Esquinca María Fernanda	\$ 30.00	\$ -		X	
1123-01-081	Sánchez Sánchez José Francisco	\$ -	\$ 300.00		X	
1123-01-086	Alejo Trejo Daniel	\$ -	\$ 445.00		X	

1.1.3. INVERSIONES FINANCIERAS

NO EXISTEN INVERSIONES FINANCIERAS

1.1.4. BIENES MUEBLES, INMUEBLES E INTANGIBLES

SE ENCUENTRA INTEGRADO DE LA SIGUIENTE FORMA.

CUENTA	CONCEPTO	IMPORTE JULIO	IMPORTE JUNIO	OBSERVACIONES
--------	----------	---------------	---------------	---------------

Cuenta	Descripción	Julio	Junio	Total
1200	ACTIVO NO CIRCULANTE	\$ 147,486,354.35	\$ 147,486,354.35	Total
1230	BIENES INMUEBLES, INFRAESTRUCTURA Y CONSTRUCCIONES EN PROCESO	\$ 90,950,623.77	\$ 90,950,623.77	Suma Bienes Inmuebles
1233	EDIFICIOS NO HABITACIONALES	\$ 81,396,206.01	\$ 81,396,206.01	
1233-01	Edificio UD1	\$ 24,095,657.76	\$ 24,095,657.76	
1233-02	Edificio LT2	\$ 21,650,289.71	\$ 21,650,289.71	
1233-03	Edificio UD2	\$ 17,561,315.90	\$ 17,561,315.90	
1233-04	Edificio Centro de Información	\$ 18,088,942.64	\$ 18,088,942.64	
1239	OTROS BIENES INMUEBLES	\$ 9,554,417.76	\$ 9,554,417.76	
1239-001	Obra Exterior	\$ 3,593,361.10	\$ 3,593,361.10	
1239-002	Adecuación Grupos Vulnerables y Personas con Discapacidad	\$ 3,247,052.17	\$ 3,247,052.17	
1239-003	Obra Exterior UD2	\$ 2,714,004.49	\$ 2,714,004.49	
1240	BIENES MUEBLES	\$ 61,806,607.57	\$ 61,806,607.57	Suma Bienes Muebles
1241	MOBILIARIO Y EQUIPO DE ADMINISTRACIÓN	\$ 17,989,771.40	\$ 17,989,771.40	
1241-1-5111	Muebles de Oficina y Estantería	\$ 3,321,727.48	\$ 3,321,727.48	
1241-3-5151	Equipo de cómputo y de tecnologías de la información	\$ 12,758,561.44	\$ 12,758,561.44	
1241-9-5191	Otros mobiliarios y equipos de administración	\$ 1,909,482.48	\$ 1,909,482.48	
1242	MOBILIARIO Y EQUIPO EDUCACIONAL Y RECREATIVO	\$ 11,588,336.27	\$ 11,588,336.27	
1242-1-5211	Equipos y aparatos audiovisuales	\$ 648,822.06	\$ 648,822.06	
1242-2-5221	Aparatos Deportivos	\$ 78,102.10	\$ 78,102.10	
1242-3-5231	Cámaras Fotográficas y de video	\$ 20,100.13	\$ 20,100.13	
1242-9-5291	Otro mobiliario y equipo educacional y recreativo	\$ 10,841,311.98	\$ 10,841,311.98	
1243	EQUIPO E INSTRUMENTAL MÉDICO Y DE LABORATORIO	\$ 5,156,941.28	\$ 5,156,941.28	
1243-1-5311	Equipo médico y de laboratorio	\$ 4,211,306.97	\$ 4,211,306.97	
1243-2-5321	Instrumental médico y de laboratorio	\$ 945,634.31	\$ 945,634.31	
1244	Vehículos y Equipo de Transporte	\$ 2,287,916.21	\$ 2,287,916.21	
1244-1-5411	Automóviles y Equipo Terrestre	\$ 2,156,796.46	\$ 2,156,796.46	
1244-2-5421	Carrocerías y remolques	\$ 131,119.75	\$ 131,119.75	
1246	MAQUINARIA, OTROS EQUIPOS Y HERRAMIENTAS	\$ 24,783,642.41	\$ 24,783,642.41	
1246-1-5611	Maquinaria y Equipo Agropecuario	\$ 23,238.47	\$ 23,238.47	
1246-2-5621	Maquinaria y Equipo Industrial	\$ 3,184,780.99	\$ 3,184,780.99	
1246-4-5641	Sistemas de Aire Acondicionado, Calefacción y de Refrigeración Industrial y Comercial	\$ 50,966.40	\$ 50,966.40	
1246-5-5651	Equipo de Comunicación y Telecomunicación	\$ 592,161.28	\$ 592,161.28	
1246-6-5661	Equipos de Generación Eléctrica, Aparatos y Accesorios Eléctricos	\$ 386,292.21	\$ 386,292.21	
1246-7-5671	Herramientas y máquinas-herramienta	\$ 28,820.01	\$ 28,820.01	
1246-9-5691	Otros Equipos	\$ 20,517,383.05	\$ 20,517,383.05	
1250	ACTIVOS INTANGIBLES	\$ 2,912,660.05	\$ 2,912,660.05	Suma Bienes Intangibles
1251	SOFTWARE	\$ 2,678,417.26	\$ 2,678,417.26	
1251-0-5911	Software	\$ 2,678,417.26	\$ 2,678,417.26	
1254	LICENCIAS	\$ 234,242.79	\$ 234,242.79	
1254-1-5971	Licencias Informáticas e Intelectuales	\$ 234,242.79	\$ 234,242.79	

1.1.5. ESTIMACIONES Y DETERIOROS

SE ENCUENTRA INTEGRADO DE LA SIGUIENTE FORMA.

CUENTA	CONCEPTO	IMPORTE JULIO	IMPORTE JUNIO	OBSERVACIONES
1260	DEPRECIACIÓN, DETERIORO Y AMORTIZACIÓN ACUMULADA DE BIENES	\$ 8,183,537.04	\$ 8,183,537.04	Total
1263	DEPRECIACIÓN ACUMULADA DE BIENES MUEBLES	\$ 4,446,886.83	\$ 4,446,886.83	
1263-1	Depreciación Acumulada de Mobiliario y Equipo de Administración.	\$ 136,393.29	\$ 136,393.29	
1263-1-5111	Muebles de Oficina y Estantería	\$ 4,073,720.76	\$ 4,073,720.76	
1263-1-5151	Equipo de cómputo y de tecnologías de la información	\$ 236,772.78	\$ 236,772.78	
1263-1-5191	Otros Mobiliarios y Equipos de Administración	\$ 741,695.03	\$ 741,695.03	
1263-2	Depreciación Acumulada de Mobiliario y Equipo Educativo y Recreativo.	\$ 143,255.11	\$ 143,255.11	
1263-2-5211	Equipos y Aparatos Audiovisuales	\$ 17,625.10	\$ 17,625.10	
1263-2-5231	Cámaras Fotográficas y de Video	\$ 580,814.82	\$ 580,814.82	
1263-2-5291	Otro Mobiliario y Equipo Educativo y Recreativo	\$ 688,648.13	\$ 688,648.13	
1263-3	Depreciación Acumulada de Instrumental Médico y de Laboratorio.	\$ 652,456.13	\$ 652,456.13	
1263-3-5311	Equipo Médico y de Laboratorio	\$ 36,192.00	\$ 36,192.00	
1263-4	Depreciación Acumulada de Equipo de Transporte.	\$ 402,845.60	\$ 402,845.60	
1263-4-5411	Automóviles y Equipo Terrestre	\$ 335,100.40	\$ 335,100.40	
1263-4-5421	Carrocerías y Remolques	\$ 67,745.20	\$ 67,745.20	
1263-6	Depreciación Acumulada de Maquinaria, otros Equipos y Herramientas.	\$ 1,903,461.45	\$ 1,903,461.45	
1263-6-5621	Maquinaria y Equipo Industrial	\$ 6,110.96	\$ 6,110.96	
1263-6-5641	Sistemas de Aire Acondicionado, Calefacción y de Refrigeración Industrial y Comercial	\$ 4,359.67	\$ 4,359.67	
1263-6-5651	Equipo de Comunicación y Telecomunicación	\$ 67,703.60	\$ 67,703.60	
1263-6-5661	Equipos de Generación Eléctrica, Aparatos y Accesorios Eléctricos	\$ 14,120.74	\$ 14,120.74	
1263-6-5671	HERRAMIENTAS Y MAQUINAS-HERRAMIENTAS	\$ 2,843.73	\$ 2,843.73	
1263-6-5691	Otros Equipos	\$ 1,808,322.75	\$ 1,808,322.75	

NOTA. Las tasas de depreciación se encuentran establecidas en los lineamientos emitidos por el Consejo Nacional de Armonización Contable de la siguiente manera:

"Guía de Vida Útil Estimada y Porcentajes de Depreciación"

Cuenta	Concepto	Años de vida útil	% de depreciación anual
1.2.3	BIENES INMUEBLES, INFRAESTRUCTURA Y CONSTRUCCIONES EN PROCESO		
1.2.3.2	Viviendas	50	2

1.2.3.3	Edificios No Habitacionales	30	3.3
1.2.3.4	Infraestructura	25	4
1.2.3.9	Otros Bienes Inmuebles	20	5
BIENES MUEBLES			
1.2.4	Mobiliario y Equipo de Administración		
1.2.4.1.1	Muebles de Oficina y Estantería	10	10
1.2.4.1.2	Muebles, Excepto De Oficina Y Estantería	10	10
1.2.4.1.3	Equipo de Cómputo y de Tecnologías de la Información	3	33.3
1.2.4.1.9	Otros Mobiliarios y Equipos de Administración	10	10
1.2.4.2	Mobiliario y Equipo Educativo y Recreativo		
1.2.4.2.1	Equipos y Aparatos Audiovisuales	3	33.3
1.2.4.2.2	Aparatos Deportivos	5	20
1.2.4.2.3	Cámaras Fotográficas y de Video	3	33.3
1.2.4.2.9	Otro Mobiliario y Equipo Educativo y Recreativo	5	20
1.2.4.3	Equipo e Instrumental Médico y de Laboratorio		
1.2.4.3.1	Equipo Médico y de Laboratorio	5	20
1.2.4.3.2	Instrumental Médico y de Laboratorio	5	20
1.2.4.4	Equipo de Transporte		
1.2.4.4.1	Automóviles y Equipo Terrestre	5	20
1.2.4.4.2	Carrocerías y Remolques	5	20
1.2.4.4.3	Equipo Aeroespacial	5	20
1.2.4.4.4	Equipo Ferroviario	5	20
1.2.4.4.5	Embarcaciones	5	20
1.2.4.4.9	Otros Equipos de Transporte	5	20
1.2.4.5	Equipo de Defensa y Seguridad	*	*
1.2.4.6	Maquinaria, Otros Equipos y Herramientas		
1.2.4.6.1	Maquinaria y Equipo Agropecuario	10	10
1.2.4.6.2	Maquinaria y Equipo Industrial	10	10
1.2.4.6.3	Maquinaria y Equipo de Construcción	10	10
1.2.4.6.4	Sistemas de Aire Acondicionado, Calefacción y de Refrigeración Industrial y Comercial	10	10
1.2.4.6.5	Equipo de Comunicación y Telecomunicación	10	10
1.2.4.6.6	Equipos de Generación Eléctrica, Aparatos y Accesorios Eléctricos	10	10
1.2.4.6.7	Herramientas y Máquinas-Herramienta	10	10
1.2.4.6.9	Otros Equipos	10	10
1.2.4.8	Activos Biológicos		
1.2.4.8.1	Bovinos	5	20
1.2.4.8.2	Porcinos	5	20
1.2.4.8.3	Aves	5	20
1.2.4.8.4	Ovinos y Caprinos	5	20
1.2.4.8.5	Peces y Acuicultura	5	20
1.2.4.8.6	Equinos	5	20
1.2.4.8.7	Especies Menores y de Zoológico	5	20
1.2.4.8.8	Arboles y Plantas	5	20
1.2.4.8.9	Otros Activos Biológicos	5	20

1.1.5. PASIVO

SE ENCUENTRA INTEGRADO DE LA SIGUIENTE FORMA.

CUENTA	CONCEPTO	IMPORTE		OBSERVACIONES	VENCIMIENTO	
		JULIO	JUNIO		90 DIAS	180 DIAS
2000	PASIVO	\$ 643,360.51	\$ 364,542.67	Total		
2110	CUENTAS POR PAGAR A CORTO PLAZO	\$ 643,360.51	\$ 364,542.67	Suma Cuentas por Pagar a Corto Plazo		
2111	SERVICIOS PERSONALES POR PAGAR A CORTO PLAZO	\$ 103,900.88	\$ 115,344.13			
2111-4-1410	Issstep Patronal 13%	\$ 29,089.99	\$ 29,151.25			X
2111-4-1411	Aportaciones de seguridad social	\$ 58,180.25	\$ 58,302.59			X
2111-4-1431	Aportaciones al sistema para el retiro	\$ 16,630.64	\$ 27,890.29			X
2112	PROVEEDORES POR PAGAR A CORTO PLAZO	\$ 345,955.36	\$ 61,695.64			
2112-1-000144	SECRETARÍA DE FINANZAS Y ADMINISTRACIÓN DEL GOBIERNO DEL ESTADO DE PUEBLA	\$ 7,825.49	\$ 5,078.96			X
2112-1-000172	CORPORACIÓN AUXILIAR DE POLICÍA DE PROTECCIÓN CIUDADANA	\$ -	\$ -			X
2112-1-000188	ZARAGOZA ROCHA Y ASOCIADOS SC	\$ 39,286.68	\$ 39,286.68			X
		\$ 2,029.17	\$ -			
2112-1-000358	JJ LIMPIEZA Y MANTENIMIENTO PROFESIONAL, SA DE CV	\$ -	\$ -			X
2112-1-000384	AXTEL, SAB DE CV	\$ -	\$ -			X
2112-1-000933	ESPINOSA GALICIA LUIS EDUARDO	\$ -	\$ -			X
2112-1-000967	PÚBLICO EN GENERAL	\$ 13,030.00	\$ 10,330.00			X
		\$ 50,584.02	\$ -			
		\$ 226,200.00	\$ -			
2112-2-001042	GORDIAN SANCHEZ BELEN GUADALUPE	\$ 1,400.00	\$ 1,400.00			X
2112-2-001043	RIVERA HERNÁNDEZ KATERINE	\$ 1,400.00	\$ 1,400.00			X
2112-2-001044	MIGUEL JUAREZ KATHERYNE	\$ 1,400.00	\$ 1,400.00			X
2112-2-001045	RODRIGUEZ MARTÍNEZ MARLEN	\$ 1,400.00	\$ 1,400.00			X
2112-2-001046	CANO ROJAS ANA KAREN	\$ 1,400.00	\$ 1,400.00			X
2117	RETENCIONES Y CONTRIBUCIONES POR PAGAR A CORTO PLAZO	\$ 193,504.27	\$ 187,502.90			
2117-11	Retencion ISR Sueldos y Salarios	\$ 120,233.11	\$ 114,671.36			X
2117-12	Retencion ISR Honorarios Asimilados	\$ 36,263.20	\$ 36,796.00			X
2117-13	Retencion ISR por Honorarios profesionales y arrendamientos	\$ 0.95	\$ 200.95			X
2117-5-3981	Impuesto sobre nóminas y otros que se deriven de una relación laboral	\$ 37,007.01	\$ 35,834.59			X

LA FACTIBILIDAD DE PAGO ES BUENA YA QUE SE TIENE SOLVENCIA FINANCIERA PARA CUBRIR NUESTRAS OBLIGACIONES

1.2. NOTAS AL ESTADO DE VARIACIONES EN LA HACIENDA PÚBLICA/PATRIMONIO

SE ENCUENTRA INTEGRADO DE LA SIGUIENTE FORMA.

CONCEPTO	IMPORTE JULIO	IMPORTE JULIO	IMPORTE JUNIO	IMPORTE JUNIO	
Hacienda Pública/ Patrimonio Contribuido		\$ 126,596,788.02		\$ 126,596,788.02	
Hacienda Pública/ Patrimonio Generado		\$ 24,245,693.89		\$ 24,410,690.45	
Variaciones De La Hacienda Pública/Patrimonio Neto Del Ejercicio	\$ 24,245,693.89		\$ 24,410,690.45		
Actualizaciones y Donaciones de Capital (Del Ejercicio)	\$ -		\$ -		
Otras Variaciones De La Hacienda Pública/Patrimonio Neto (De Ejercicios Anteriores)	\$ 24,992,934.53		\$ 24,992,934.53		
Resultado Del Ejercicio: Ahorro/Desahorro (Del Ejercicio)	\$ 747,240.64		\$ 582,244.08		133,500,779.91
Saldo Neto en la Hacienda Pública / Patrimonio		\$ 150,842,481.91		\$ 151,007,478.47	\$ 17,506,698.56

EL ORIGEN DE LOS RECURSOS QUE MODIFICAN AL PATRIMONIO GENERADO, SON DE TRANSFERENCIAS, ASIGNACIONES, SUBSIDIOS Y OTRAS AYUDAS (ESTATAL Y FEDERAL)

1.3. NOTAS AL ESTADO DE ACTIVIDADES

1.3.1. INGRESOS DE GESTIÓN

SE ENCUENTRA INTEGRADO DE LA SIGUIENTE FORMA.

CUENTA	CONCEPTO	IMPORTE JULIO	IMPORTE JUNIO	OBSERVACIONES
4000	INGRESOS Y OTROS BENEFICIOS	\$ 2,344,931.77	\$ 3,595,638.13	
4100	INGRESOS DE GESTIÓN	\$ 12,286.49	\$ 32,461.52	
4150	PRODUCTOS DE TIPO CORRIENTE	\$ 12,286.49	\$ 23,111.52	
4153-01	Rendimientos Bancarios	\$ 10,268.31	\$ 21,836.41	
4153-01-10	Rendim. Cta. 6080 BBVA Bancomer Repercusiones	\$ 10,268.31	\$ 21,836.41	Rendimiento de Repercusiones
4153-01-24	Rend. Cta. 2549 Santander Fidecomiso 2	\$ -	\$ -	
4159-01	Rendimientos Bancarios Subsidio Ordinario	\$ 2,018.18	\$ 1,275.11	
4159-01-01	Rendim. Cta. 6550597581-0	\$ 746.74	\$ 414.42	
4159-01-02	Rendim. Cta. 6550597577-8	\$ 251.84	\$ 388.47	
4159-01-03	Rendim. Cta. 6550597570-2	\$ 1,019.60	\$ 472.22	
4170	INGRESOS POR VENTA DE BIENES Y SERVICIOS	\$ -	\$ 9,350.00	Ingresos Propios
4173-2	Ingresos por Venta de Servicios de Organismos Descentralizados	\$ -	\$ -	
4173-2-01	Ingresos por Venta de Servicios de capacitación y desarrollo	\$ -	\$ -	
4173-2-02	Ingresos por venta de servicios de la clínica de terapia física	\$ -	\$ 9,350.00	
4200	PARTICIPACIONES, APORTACIONES, TRANSFERENCIAS, ASIGNACIONES, SUBSIDIOS Y OTRAS AYUDAS	\$ 2,332,645.28	\$ 3,563,176.61	
4223	SUBSIDIOS Y SUBVENCIONES	\$ 2,332,645.28	\$ 3,563,176.61	
4223-50	SUBSIDIO FEDERAL	\$ 1,010,864.00	\$ 2,021,728.00	Subsidio Federal
4223-50-1	FED. Capítulo 1000	\$ 1,010,864.00	\$ 2,021,728.00	
4223-50-2	FED. Capítulo 2000	\$ -	\$ -	
4223-50-3	FED. Capítulo 3000	\$ -	\$ -	
4223-51	INGRESOS EXTRAORDINARIOS	\$ -	\$ -	Fondos Extraordinarios
4223-51-005	PRODEP 2015	\$ -	\$ -	
4223-51-006	PADES 2016	\$ -	\$ -	
4223-51-007	ProExes 2016 (Programa presupuestario Expansión de la Educación Media y Superior)	\$ -	\$ -	
4223-51-008	PFCE 2016 (Programa de Fortalecimiento de la Calidad Educativa)	\$ -	\$ -	
4223-60	SUBSIDIO ESTATAL	\$ 794,104.42	\$ 794,104.42	Subsidio Estatal
4223-60-1	EST. Capítulo 1000	\$ 768,315.01	\$ 794,104.42	
4223-60-2	EST. Capítulo 2000	\$ 25,789.41	\$ -	
4223-60-3	EST. Capítulo 3000	\$ -	\$ -	
4223-61	DERECHOS	\$ 527,676.86	\$ 747,344.19	Captación de Derechos
4223-61-2	DER. Capítulo 2000	\$ -	\$ 16,240.00	
4223-61-3	DER. Capítulo 3000	\$ 527,676.86	\$ 731,104.19	
4223-61-4	DER. Capítulo 4000	\$ -	\$ -	
4223-61-5	DER. Capítulo 5000	\$ -	\$ -	

1.3.2. GASTOS Y OTRAS PERDIDAS

SE ENCUENTRA INTEGRADO DE LA SIGUIENTE FORMA.

CUENTA	CONCEPTO	IMPORTE JULIO	IMPORTE JUNIO	OBSERVACIONES
5000	GASTOS Y OTRAS PÉRDIDAS	\$ 2,509,928.33	\$ 2,196,945.46	
5100	GASTOS DE FUNCIONAMIENTO	\$ 2,509,928.33	\$ 2,096,938.96	
5110	SERVICIOS PERSONALES	\$ 1,364,665.94	\$ 1,324,007.17	
5111	REMUNERACIONES AL PERSONAL DE CARÁCTER PERMANENTE	\$ 767,015.78	\$ 746,109.29	Personal Administrativo
5112	REMUNERACIONES AL PERSONAL DE CARÁCTER TRANSITORIO	\$ 442,250.00	\$ 448,370.00	Personal Académico
5113	REMUNERACIONES ADICIONALES Y ESPECIALES	\$ 24,314.72	\$ -	
5114	SEGURIDAD SOCIAL	\$ 131,085.44	\$ 129,527.88	
5115	OTRAS PRESTACIONES SOCIALES Y ECONÓMICAS	\$ -	\$ -	
5120	MATERIALES Y SUMINISTROS	\$ 12,569.98	\$ 156,990.42	
5121	MATERIALES DE ADMINISTRACIÓN, EMISIÓN DE DOCUMENTOS Y ARTÍCULOS OFICIALES	\$ 78.18	\$ 27,736.27	
5122	ALIMENTOS Y UTENSILIOS	\$ 5,910.20	\$ 7,242.30	
5124	MATERIALES Y ARTÍCULOS DE CONSTRUCCIÓN Y DE REPARACIÓN	\$ -	\$ 49,676.84	
5125	PRODUCTOS QUÍMICOS, FARMACÉUTICOS Y DE LABORATORIO	\$ -	\$ 7,076.00	
5126	COMBUSTIBLES, LUBRICANTES Y ADITIVOS	\$ 6,581.60	\$ 15,288.13	
5127	VESTUARIO, BLANCOS, PRENDAS DE PROTECCIÓN Y ARTÍCULOS DEPORTIVOS	\$ -	\$ -	
5129	HERRAMIENTAS, REPAACIONES Y ACCESORIOS MENORES	\$ -	\$ 49,970.88	
5130	SERVICIOS GENERALES	\$ 1,132,692.41	\$ 615,941.37	
5131	SERVICIOS BÁSICOS	\$ 29,936.39	\$ 23,655.00	
5132	SERVICIOS DE ARRENDAMIENTO	\$ 137,170.00	\$ 24,582.93	
5133	SERVICIOS PROFESIONALES, CIENTÍFICOS Y TÉCNICOS Y OTROS SERVICIOS	\$ 146,851.00	\$ 340,389.09	
5134	SERVICIOS FINANCIEROS, BANCARIOS Y COMERCIALES	\$ 10,561.26	\$ 4,005.55	
5135	SERVICIOS DE INSTALACIÓN, REPARACIÓN, MANTENIMIENTO Y CONSERVACIÓN	\$ 492,984.45	\$ 61,640.08	
5136	SERVICIOS DE COMUNICACIÓN SOCIAL Y PUBLICIDAD	\$ 264,236.40	\$ -	
5137	SERVICIOS DE TRASLADO Y VIÁTICOS	\$ 12,481.49	\$ 54,179.36	
5138	SERVICIOS OFICIALES	\$ -	\$ 7,652.00	
5139	OTROS SERVICIOS GENERALES	\$ 38,471.42	\$ 99,837.36	
5200	TRANSFERENCIAS, ASIGNACIONES, SUBSIDIOS Y OTRAS AYUDAS	\$ -	\$ 100,006.50	
5240	AYUDAS SOCIALES	\$ -	\$ 100,006.50	
5241	AYUDAS SOCIALES A PERSONAS	\$ -	\$ -	
5243	AYUDAS SOCIALES A INSTITUCIONES	\$ -	\$ 100,006.50	
5500	OTROS GASTOS Y PÉRDIDAS EXTRAORDINARIAS	\$ -	\$ -	
5510	ESTIMACIONES, DEPRECIACIONES, DETERIOROS, OBSOLESCENCIA Y	\$ -	\$ -	
5515	DEPRECIACIÓN DE BIENES MUEBLES	\$ -	\$ -	

1.4. NOTAS AL ESTADO DE FLUJOS DE EFECTIVO

1.4.1. ANALISIS DE LOS SALDOS INICIAL Y FINAL DEL ESTADO DE FLUJO DE EFECTIVO

CONCEPTO	IMPORTE JULIO	IMPORTE JUNIO	OBSERVACIONES
EFFECTIVO EN BANCOS - TESORERIA	\$ 2,199,887.93	\$ 1,844,639.46	Integra Bancos y Fondo Fijo
EFFECTIVO EN BANCOS - DEPENDENCIAS	\$ -	\$ -	
INVERSIONES TEMPORALES (HASTA 3 MESES)	\$ 1,799,157.81	\$ 2,038,909.11	
FONDOS CON AFECTACION ESPECIFICA	\$ -	\$ -	
DEPOSITOS DE FONDOS DE TERCEROS Y OTROS	\$ 442.33	\$ 2,118.22	
TOTAL DE EFECTIVO Y EQUIVALENTES	\$ 3,999,488.07	\$ 3,885,666.79	

1.4.2. ADQUISICIONES DE BIENES MUEBLES E INMUEBLES EN EL PERIODO

CUENTA	CONCEPTO	IMPORTE JULIO	ACUMULADO	FONDO DE ADQUISICIÓN
1241-1-5111	Muebles de Oficina y Estantería	\$ -	\$ 231,512.80	Captación de Derechos
1241-3-5151	Equipo de cómputo y de tecnologías de la información	\$ -	\$ -	
1241-9-5191	Otros mobiliarios y equipos de administración	\$ -	\$ -	
1242-1-5211	Equipos y aparatos audiovisuales	\$ -	\$ -	
1242-3-5231	Cámaras Fotográficas y de video	\$ -	\$ -	
1242-9-5291	Otro mobiliario y equipo educacional y recreativo	\$ -	\$ -	
1243-1-5311	Equipo médico y de laboratorio	\$ -	\$ -	
1244-1-5411	Automóviles y Equipo Terrestre	\$ -	\$ -	
1244-2-5421	Carrocerías y remolques	\$ -	\$ -	
1246-2-5621	Maquinaria y Equipo Industrial	\$ -	\$ 2,987,000.00	Federal (Proexes 2016)
1246-4-5641	Sistemas de Aire Acondicionado, Calefacción y de Refrigeración Industrial y Comercial	\$ -	\$ -	
1246-5-5651	Equipo de Comunicación y Telecomunicación	\$ -	\$ -	
1246-6-5661	Equipos de Generación Eléctrica, Aparatos y Accesorios Eléctricos	\$ -	\$ -	
1246-7-5671	Herramientas y máquinas-herramienta	\$ -	\$ -	
1246-9-5691	Otros Equipos	\$ -	\$ -	
1251-0-5911	Software	\$ -	\$ -	
1254-1-5971	Licencias Informáticas e Intelectuales	\$ -	\$ -	
		\$ -	\$ 3,218,512.80	

2. NOTAS DE MEMORIA (CUENTAS DE ORDEN)

SE ENCUENTRA INTEGRADO DE LA SIGUIENTE FORMA.

CUENTA	CONCEPTO	IMPORTE JULIO	IMPORTE JUNIO	OBSERVACIONES
7000	CUENTAS DE ORDEN CONTABLES	\$ -	\$ -	
7100	VALORES	\$ -	\$ -	
7110	VALORES EN CUSTODIA	\$ 2,068,317.12	\$ 2,068,317.12	
7110-01	BIENES INMUEBLES POR RECIBIR	\$ 1.00	\$ 1.00	Nota 2
7110-02	REPERCUSIONES	\$ 2,068,316.12	\$ 2,068,316.12	Nota 1
7110-02-1410	PROV. SEG. SOCIAL CUOTA PATRONAL	\$ 1,499,552.90	\$ 1,499,552.90	
7110-02-1420	PROV. VIVIENDA CUOTA PATRONAL	\$ 384,848.40	\$ 384,848.40	
7110-02-1430	PROV. SAR CUOTA PATRONAL	\$ 183,914.82	\$ 183,914.82	

NOTA 1. DURANTE EL PERIODO DEL 01 DE ENERO DE 2010 AL 30 DE ABRIL DE 2012 POR CAUSAS AJENAS, ESTA UNIVERSIDAD NO CONTO CON LAS PRESTACIONES DE SEGURIDAD SOCIAL PARA LOS TRABAJADORES COMO SON EL S.A.R, VIVIENDA E ISSSTEP, SIN EMBARGO, LAS CUOTA PATRONALES SE REGISTRARON EN CUENTAS DE ORDEN Y SE ENCUENTRAN DEPOSITADOS EN LA CUENTA BANCARIA NÚMERO 0180476080 DE BBVA BANCOMER.

NOTA 2. SE TIENE PENDIENTE DE RECIBIR POR MEDIO DE ACTA ENTREGA-RECEPCIÓN, EL TERRENO DE LA UNIVERSIDAD, POR LO QUE SE MANTIENE EN CUENTAS DE ORDÉN

3. NOTAS DE GESTION ADMINISTRATIVA

3.1. PANORAMA ECONOMICO Y FINANCIERO

LA UNIVERSIDAD POLITÉCNICA DE AMOZOC SE RIGE BAJO EL CALENDARIO DE PRESUPUESTO DE INGRESOS FEDERAL Y ESTATAL CORRESPONDIENTE A 2017 Y A LOS REMANENTES DE EJERCICIOS ANTERIORES, BAJO ESTAS CONDICIONES SE TOMAN DECISIONES EN EL EJERCICIO DE PRESUPUESTO DE EGRESOS.

3.2. AUTORIZACION E HISTORIA

LA UNIVERSIDAD POLITÉCNICA DE AMOZOC SE CREO MEDIANTE DECRETO PUBLICADO EN EL DIARIO OFICIAL DEL ESTADO DE PUEBLA EL 28 DE AGOSTO DE 2009

3.3. ORGANIZACIÓN Y OBJETO SOCIAL

3.3.1. OBJETO SOCIAL

I.- Impartir educación superior en los niveles de Licenciatura, Especialización, Maestría, Doctorado, así como cursos de actualización en sus diversas modalidades, incluyendo educación a distancia, diseñados con base en competencias, para preparar profesionales con una sólida formación científica, tecnológica y en valores, conscientes del contexto nacional e internacional, en lo económico, político, social, del medio ambiente y cultural;

II.- Llevar a cabo la investigación aplicada y desarrollo tecnológico, pertinentes para el desarrollo económico y social de la región, del Estado y del País;

III.- Difundir el conocimiento y la cultura a través de la extensión universitaria y la formación a lo largo de toda la vida;

IV.- Prestar servicios tecnológicos y de asesoría que contribuyan a mejorar el desempeño de las empresas y otras organizaciones de la región y del Estado, principalmente;

V.- Impartir programas de educación continua con orientación a la capacitación para el trabajo y al fomento de la cultura tecnológica en la región y en el Estado; y

VI.- Cumplir con cualquier otro que permita consolidar el modelo educativo con base en competencias.

3.3.2. PRINCIPAL ACTIVIDAD

IMPARTIR EDUCACIÓN SUPERIOR EN EL NIVEL DE LICENCIATURA

3.3.3. EJERCICIO FISCAL

EL EJERCICIO FISCAL ES A PARTIR DEL 01 DE ENERO AL 31 DE DICIEMBRE DE 2017.

3.3.4. REGIMEN JURÍDICO

ES UN ORGANISMO PUBLICO DESCENTRALIZADO DEL ESTADO CON PERSONALIDAD JURIDICA Y PATRIMONIO PROPIOS

3.3.5. CONSIDERACIONES FISCALES DEL ENTE

ES RETENEDOR DEL IMPUESTO SOBRE LA RENTA POR SALARIOS Y HONORARIOS TRIBUTA DE IGUAL MANERA EN LA LEY DEL ISSSTEP

3.4. BASES DE PREPARACION DE LOS ESTADOS FINANCIEROS

LOS ESTADOS FINANCIEROS ESTAN BASADOS EN LA NORMATIVIDAD EMITIDA POR EL CONAC Y LAS DISPOSICIONES LEGALES APLICABLES

SE APLICO LA NORMATIVIDAD PARA EL RECONOCIMIENTO, VALUACION Y REVELACION DE LOS DIFERENTES RUBROS DE LA INFORMACION FINANCIERA, ASI COMO LAS BASES PARA LA MEDICION UTILIZADAS PARA LA ELABORACION DE LOS ESTADOS FINANCIEROS.

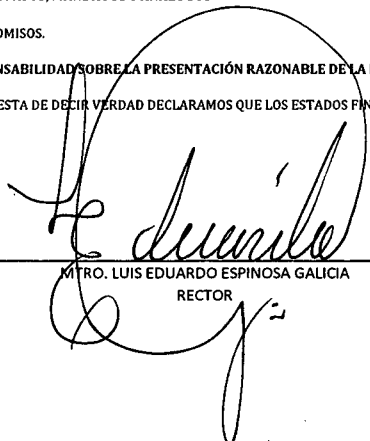
SE APLICARON LOS POSTULADOS BASICOS DE CONTABILIDAD

3.5 FIDEICOMISOS, MANDATOS Y ANÁLOGOS


SIN FIDEICOMISOS.

3.6 RESPONSABILIDAD SOBRE LA PRESENTACIÓN RAZONABLE DE LA INFORMACIÓN CONTABLE

BAJO PROTESTA DE DECIR VERDAD DECLARAMOS QUE LOS ESTADOS FINANCIEROS Y SUS NOTAS, SON RAZONABLEMENTE CORRECTOS Y SON RESPONSABILIDAD DEL EMISOR.



MTR. LUIS EDUARDO ESPINOSA GALICIA
RECTOR



MTR. JORGE ARTURO BARRADAS AGUIRRE
SECRETARIO ADMINISTRATIVO

Universidad Politécnica de Amozoc Puebla
Estado de Puebla
Conciliación entre los Ingresos Presupuestarios y Contables
Correspondiente Del 01/ene./2017 al 31/jul./2017


Usu: M Isabel
Rep: rptConciliacionPresupuestal

Fecha y hora de Impresión | 09/ago./2017
11:02 a. m.

1.-INGRESOS PRESUPUESTARIO		\$13,698,178.02
2. MÁS INGRESOS CONTABLES NO PRESUPUESTARIOS		\$0.00
3. MENOS INGRESOS PRESUPUESTARIOS NO CONTABLES		\$0.00
4. INGRESOS CONTABLES (4= 1 + 2 - 3)		\$13,698,178.02



MTRO. LUIS EDUARDO ESPINOSA GALICIA
RECTOR



MTRO. JORGE ARTURO BARRADAS AGUIRRE
SECRETARIO ADMINISTRATIVO

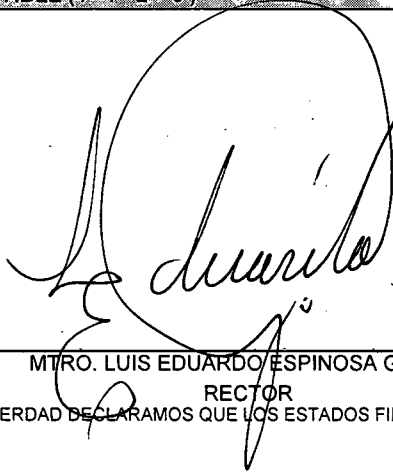
BAJO PROTESTA DE DECIR VERDAD DECLARAMOS QUE LOS ESTADOS FINANCIEROS Y SUS NOTAS SON RAZONABLEMENTE CORRECTOS Y SON RESPONSABILIDAD DEL EMISOR

**Conciliación entre los Egresos Presupuestarios y los Gastos Contables
Correspondiente Del 01/ene./2017 al 31/jul./2017**

Usu: M Isabel
Rep: rptConciliacionPresupuestal

Fecha y hora de Impresión | 09/ago./2017
11:04 a. m.

1.-TOTAL DE EGRESOS (PRESUPUESTARIOS)		\$17,663,931.46
2. MENOS EGRESOS PRESUPUESTARIOS NO CONTABLES		\$3,218,512.80
MOBILIARIO Y EQUIPO DE ADMINISTRACIÓN	\$231,512.80	
MAQUINARIA, OTROS EQUIPOS Y HERRAMIENTAS	\$2,987,000.00	
3. MÁS GASTOS CONTABLES NO PRESUPUESTALES		\$0.00
4. TOTAL DE GASTO CONTABLE (4= 1 -2 + 3)		\$14,445,418.66



MTRO. LUIS EDUARDO ESPINOSA GALICIA
RECTOR



MTRO. JORGE ARTURO BARRADAS AGUIRRE
SECRETARIO ADMINISTRATIVO

BAJO PROTESTA DE DECIR VERDAD DECLARAMOS QUE LOS ESTADOS FINANCIEROS Y SUS NOTAS SON RAZONABLEMENTE CORRECTOS Y SON RESPONSABILIDAD DEL EMISOR

Cuenta Contable		Saldo Inicial	Cargos del periodo	Abonos del periodo	Saldo Final	Flujo del Periodo
1000	ACTIVO	\$135,578,349.87	\$62,900,963.14	\$46,993,470.59	\$151,485,842.42	\$15,907,492.55
1100	ACTIVO CIRCULANTE	\$9,399,450.96	\$41,593,507.70	\$46,993,470.59	\$3,999,488.07	-\$5,399,962.89
1110	EFFECTIVO Y EQUIVALENTES	\$6,391,878.50	\$26,794,412.11	\$30,986,402.68	\$2,199,887.93	-\$4,191,990.57
1111	EFFECTIVO	\$0.00	\$7,000.00	\$0.00	\$7,000.00	\$7,000.00
1112	BANCOS/TESORERÍA	\$6,391,878.50	\$26,787,412.11	\$30,986,402.68	\$2,192,887.93	-\$4,198,990.57
1120	DERECHOS A RECIBIR EFFECTIVO O EQUIVALENTES	\$3,007,572.46	\$14,799,095.59	\$16,007,067.91	\$1,799,600.14	-\$1,207,972.32
1121	INVERSIONES FINANCIERAS DE CORTO PLAZO	\$2,402,572.18	\$721,032.43	\$1,324,446.80	\$1,799,157.81	-\$603,414.37
1122	CUENTAS POR COBRAR A CORTO PLAZO	\$605,000.00	\$13,615,219.38	\$14,220,219.38	\$0.00	-\$605,000.00
1123	DEUDORES DIVERSOS POR COBRAR A CORTO PLAZO	\$0.28	\$379,885.14	\$379,443.09	\$442.33	\$442.05
1124	INGRESOS POR RECUPERAR A CORTO PLAZO	\$0.00	\$82,958.64	\$82,958.64	\$0.00	\$0.00
1200	ACTIVO NO CIRCULANTE	\$126,178,898.91	\$21,307,455.44	\$0.00	\$147,486,354.35	\$21,307,455.44
1230	BIENES INMUEBLES, INFRAESTRUCTURA Y CONSTRUCCIONES EN PF	\$72,861,681.13	\$18,088,942.64	\$0.00	\$90,950,623.77	\$18,088,942.64
1233	EDIFICIOS NO HABITACIONALES	\$63,307,263.37	\$18,088,942.64	\$0.00	\$81,396,206.01	\$18,088,942.64
1239	OTROS BIENES INMUEBLES	\$9,554,417.76	\$0.00	\$0.00	\$9,554,417.76	\$0.00
1240	BIENES MUEBLES	\$58,588,094.77	\$3,218,512.80	\$0.00	\$61,806,607.57	\$3,218,512.80
1241	MOBILIARIO Y EQUIPO DE ADMINISTRACIÓN	\$17,758,258.60	\$231,512.80	\$0.00	\$17,989,771.40	\$231,512.80
1242	MOBILIARIO Y EQUIPO EDUCACIONAL Y RECREATIVO	\$11,588,336.27	\$0.00	\$0.00	\$11,588,336.27	\$0.00
1243	EQUIPO E INSTRUMENTAL MÉDICO Y DE LABORATORIO	\$5,156,941.28	\$0.00	\$0.00	\$5,156,941.28	\$0.00
1244	VEHÍCULOS Y EQUIPO DE TRANSPORTE	\$2,287,916.21	\$0.00	\$0.00	\$2,287,916.21	\$0.00
1246	MAQUINARIA, OTROS EQUIPOS Y HERRAMIENTAS	\$21,796,642.41	\$2,987,000.00	\$0.00	\$24,783,642.41	\$2,987,000.00
1250	ACTIVOS INTANGIBLES	\$2,912,660.05	\$0.00	\$0.00	\$2,912,660.05	\$0.00
1251	SOFTWARE	\$2,678,417.26	\$0.00	\$0.00	\$2,678,417.26	\$0.00
1254	LICENCIAS	\$234,242.79	\$0.00	\$0.00	\$234,242.79	\$0.00
1260	DEPRECIACIÓN, DETERIORO Y AMORTIZACIÓN ACUMULADA DE BIEN	-\$8,183,537.04	\$0.00	\$0.00	-\$8,183,537.04	\$0.00
1263	DEPRECIACIÓN ACUMULADA DE BIENES MUEBLES	-\$8,183,537.04	\$0.00	\$0.00	-\$8,183,537.04	\$0.00


BAJO PROTESTA DE DECIR VERDAD DECLARAMOS QUE LOS ESTADOS FINANCIEROS Y SUS NOTAS SON RAZONABLEMENTE CORRECTOS Y SON RESPONSABILIDAD DEL EMISOR

Universidad Politécnica de Amozoc Puebla
Estado de Puebla
Reporte Analítico del Activo
Del 01/ene./2017 al 31/jul./2017

Usu: M Isabel
Rep: rptEstadoAnaliticoDeActivosYPasivos

Fecha y hora de Impresión | 09/ago./2017
11:21 a. m.

Cuenta Contable	Saldo Inicial	Cargos del periodo	Abonos del periodo	Saldo Final	Flujo del Periodo
-----------------	---------------	--------------------	--------------------	-------------	-------------------



MTRO. LUIS EDUARDO ESPINOSA GALICIA
RECTOR



MTRO. JORGE ARTURO BARRADAS AGUIRRE
SECRETARIO ADMINISTRATIVO

Denominación de las Deudas	Moneda de Contratación	Institución o País Acreedor	Saldo Inicial del Periodo	Saldo Final del Periodo
DEUDA PÚBLICA				
Corto Plazo				
Deuda Interna				
Instituciones de Crédito	Peso	México	\$0.00	\$0.00
Títulos y Valores	Peso	México	\$0.00	\$0.00
Arrendamientos Financieros	Peso	México	\$0.00	\$0.00
Deuda Externa				
Organismos Financieros Internacionales	Peso	México	\$0.00	\$0.00
Deuda Bilateral	Peso	México	\$0.00	\$0.00
Títulos y Valores	Peso	México	\$0.00	\$0.00
Arrendamientos Financieros	Peso	México	\$0.00	\$0.00
Subtotal Corto Plazo	Peso	México	\$0.00	\$0.00
Largo Plazo				
Deuda Interna				
Instituciones de Crédito	Peso	México	\$0.00	\$0.00
Títulos y Valores	Peso	México	\$0.00	\$0.00
Arrendamientos Financieros	Peso	México	\$0.00	\$0.00
Deuda Externa				
Organismos Financieros Internacionales	Peso	México	-\$0.00	\$0.00
Deuda Bilateral	Peso	México	\$0.00	\$0.00
Títulos y Valores	Peso	México	\$0.00	\$0.00
Arrendamientos Financieros	Peso	México	\$0.00	\$0.00
Subtotal Largo Plazo	Peso	México	\$0.00	\$0.00
Otros Pasivos	Peso	México	\$500,219.06	\$643,360.51
Total Deuda y Otros Pasivos	Peso	México	\$500,219.06	\$643,360.51


BAJO PROTESTA DE DECIR VERDAD DECLARAMOS QUE LOS ESTADOS FINANCIEROS Y SUS NOTAS SON RAZONABLEMENTE CORRECTOS Y SON RESPONSABILIDAD DEL EMISOR

Denominación de las Deudas	Moneda de Contratación	Institución o País Acreedor	Saldo Inicial del Periodo	Saldo Final del Periodo
----------------------------	------------------------	-----------------------------	---------------------------	-------------------------

DEUDA PÚBLICA



MTRO. LUIS EDUARDO ESPINOSA GALICIA
RECTOR



MTRO. JORGE ARTURO BARRADAS AGUIRRE
SECRETARIO ADMINISTRATIVO

Del 01/ene./2017 al 31/jul./2017

Fecha y hora de Impresión 09/ago./2017 11:25 a. m.


Usl. 101 134061
Rep: rptEstadoResultado

	PERIODO	%	ACUMULADO	%
	1/ene. al 31/jul./2017		01/ene al 31/jul./2017	
INGRESOS Y OTROS BENEFICIOS				
INGRESOS DE GESTIÓN	\$104,408.64	0.76 %	\$104,408.64	0.76 %
PRODUCTOS DE TIPO CORRIENTE	\$82,958.64	0.60 %	\$82,958.64	0.60 %
INGRESOS POR VENTA DE BIENES Y SERVICIOS	\$21,450.00	0.15 %	\$21,450.00	0.15 %
PARTICIPACIONES, APORTACIONES, TRANSFERENCIAS, ASIGNACIONES	\$13,593,769.38	99.23 %	\$13,593,769.38	99.23 %
TRANSFERENCIAS, ASIGNACIONES, SUBSIDIOS Y OTRAS AYUDAS	\$13,593,769.38	99.23 %	\$13,593,769.38	99.23 %
SUBSIDIOS Y SUBVENCIONES	\$13,593,769.38	99.23 %	\$13,593,769.38	99.23 %
OTROS INGRESOS Y BENEFICIOS	\$0.00	0.00 %	\$0.00	0.00 %
Total de Ingresos	\$13,698,178.02	100.00 %	\$13,698,178.02	100.00 %
GASTOS Y OTRAS PÉRDIDAS				
GASTOS DE FUNCIONAMIENTO	\$14,194,959.76	103.62 %	\$14,194,959.76	103.62 %
SERVICIOS PERSONALES	\$10,069,733.74	73.51 %	\$10,069,733.74	73.51 %
MATERIALES Y SUMINISTROS	\$656,118.84	4.78 %	\$656,118.84	4.78 %
SERVICIOS GENERALES	\$3,469,107.18	25.32 %	\$3,469,107.18	25.32 %
TRANSFERENCIAS, ASIGNACIONES, SUBSIDIOS Y OTRAS AYUDAS	\$250,458.90	1.82 %	\$250,458.90	1.82 %
AYUDAS SOCIALES	\$250,458.90	1.82 %	\$250,458.90	1.82 %
PARTICIPACIONES Y APORTACIONES	\$0.00	0.00 %	\$0.00	0.00 %
INTERESES, COMISIONES Y OTROS GASTOS DE LA DEUDA PÚBLICA	\$0.00	0.00 %	\$0.00	0.00 %
OTROS GASTOS Y PÉRDIDAS EXTRAORDINARIAS	\$0.00	0.00 %	\$0.00	0.00 %
INVERSIÓN PÚBLICA	\$0.00	0.00 %	\$0.00	0.00 %
Total de Gastos y otras Perdidas	\$14,445,418.66	105.45 %	\$14,445,418.66	105.45 %
Ahorro / Desahorro Neto del Ejercicio	-\$747,240.64	-5.45 %	-\$747,240.64	-5.45 %

BAJO PROTESTA DE DECIR VERDAD DECLARAMOS QUE LOS ESTADOS FINANCIEROS Y SUS NOTAS SON RAZONABLEMENTE CORRECTOS Y SON RESPONSABILIDAD DEL EMISOR



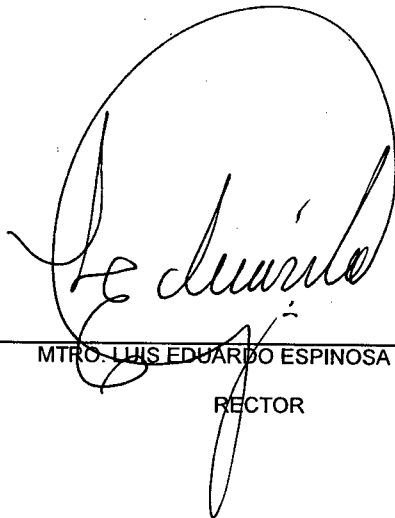
MTRO. LUIS EDUARDO ESPINOSA GALICIA
RECTOR




MTRO. JORGE ARTURO BARRADAS AGUIRRE
SECRETARIO ADMINISTRATIVO

	<u>2017</u>	<u>2016</u>
INGRESOS Y OTROS BENEFICIOS		
INGRESOS DE GESTIÓN	\$104,408.64	\$385,068.98
PRODUCTOS DE TIPO CORRIENTE *	\$82,958.64	\$104,568.98
INGRESOS POR VENTA DE BIENES Y SERVICIOS	\$21,450.00	\$280,500.00
PARTICIPACIONES, ÁPORTACIONES, TRANSFERENCIAS, ASIGNACIONES, SUBSIDIOS Y OT	\$13,593,769.38	\$15,243,465.73
TRANSFERENCIAS, ASIGNACIONES, SUBSIDIOS Y OTRAS AYUDAS	\$13,593,769.38	\$15,243,465.73
SUBSIDIOS Y SUBVENCIONES	\$13,593,769.38	\$15,243,465.73
OTROS INGRESOS Y BENEFICIOS	\$0.00	\$0.00
Total de Ingresos y Otros Beneficios	\$13,698,178.02	\$15,628,534.71
GASTOS Y OTRAS PÉRDIDAS		
GASTOS DE FUNCIONAMIENTO	\$14,194,959.76	\$12,108,374.06
SERVICIOS PERSONALES	\$10,069,733.74	\$9,186,342.13
MATERIALES Y SUMINISTROS	\$656,118.84	\$377,625.29
SERVICIOS GENERALES	\$3,469,107.18	\$2,544,406.64
TRANSFERENCIAS, ASIGNACIONES, SUBSIDIOS Y OTRAS AYUDAS	\$250,458.90	\$73,997.18
AYUDAS SOCIALES	\$250,458.90	\$73,997.18
PARTICIPACIONES Y APORTACIONES	\$0.00	\$0.00
INTERESES, COMISIONES Y OTROS GASTOS DE LA DEUDA PÚBLICA	\$0.00	\$0.00
OTROS GASTOS Y PÉRDIDAS EXTRAORDINARIAS	\$0.00	\$0.00
INVERSIÓN PÚBLICA	\$0.00	\$0.00
Total de Gastos y otras Pérdidas	\$14,445,418.66	\$12,182,371.24
Resultado del Ejercicio (Ahorro/Desahorro)	-\$747,240.64	\$3,446,163.47

BAJO PROTESTA DE DECIR VERDAD DECLARAMOS QUE LOS ESTADOS FINANCIEROS Y SUS NOTAS SON RAZONABLEMENTE CORRECTOS Y SON RESPONSABILIDAD DEL EMISOR



MTRO. LUIS EDUARDO ESPINOSA GALICIA
RECTOR




MTRO. JORGE ARTURO BARRADAS AGUIRRE
SECRETARIO ADMINISTRATIVO

Concepto	2017	2016
FLUJOS DE EFECTIVO DE LAS ACTIVIDADES DE OPERACIÓN		
ORIGEN	\$13,698,178.02	\$29,977,130.59
PRODUCTOS DE TIPO CORRIENTE	\$82,958.64	\$165,073.77
INGRESOS POR VENTAS DE BIENES	\$21,450.00	\$565,525.00
TRANSFERENCIAS, ASIGNACIONES, SUBSIDIOS Y OTRA AYUDAS	\$13,593,769.38	\$29,246,531.82
APLICACIÓN	\$14,671,655.79	\$29,668,443.57
SERVICIOS PERSONALES	\$9,998,286.89	\$17,475,765.13
MATERIALES Y SUMINISTROS	\$656,118.84	\$1,120,860.40
SERVICIOS GENERALES	\$3,155,096.76	\$5,140,684.87
AYUDAS SOCIALES	\$250,458.90	\$571,353.58
OTRAS APLICACIONES DE OPERACIÓN	\$611,694.40	\$5,359,779.59
FLUJOS NETOS DE EFECTIVO POR ACTIVIDADES DE OPERACIÓN	-\$973,477.77	\$308,687.02
FLUJOS DE EFECTIVO DE LAS ACTIVIDADES DE INVERSIÓN		
APLICACIÓN	\$3,218,512.80	\$7,752,969.94
BIENES MUEBLES	\$3,218,512.80	\$7,718,883.99
OTRAS APLICACIONES DE INVERSIÓN	\$0.00	\$34,085.95
FLUJOS NETOS DE EFECTIVO POR ACTIVIDADES DE INVERSIÓN	-\$3,218,512.80	-\$7,752,969.94
FLUJO DE EFECTIVO DE LAS ACTIVIDADES DE FINANCIAMIENTO		
INCREMENTO/DISMINUCIÓN NETA EN EL EFECTIVO Y EQUIVALENTES AL EFECTIVO	-\$4,191,990.57	-\$7,444,282.92
EFECTIVO Y EQUIVALENTES AL EFECTIVO AL INICIO DEL EJERCICIO	\$6,391,878.50	\$7,444,282.92
EFECTIVO Y EQUIVALENTES AL EFECTIVO AL FINAL DEL EJERCICIO	\$2,199,887.93	\$0.00
BAJO PROTESTA DE DECIR VERDAD DECLARAMOS QUE LOS ESTADOS FINANCIEROS Y SUS NOTAS SON RAZONABLEMENTE CORRECTOS Y SON RESPONSABILIDAD DEL EMISOR		



MTRO. LUIS EDUARDO ESPINOSA GALICIA
RECTOR



MTRO. JORGE ARTURO BARRADAS AGUIRRE
SECRETARIO ADMINISTRATIVO

Rubros de los Ingresos	Ingreso					Diferencia (6=5-1)
	Estimado (1)	Ampliaciones / (Reducciones) (2)	Modificado (3=1+2)	Devengados (4)	Recaudado (5)	
INGRESOS DERIVADOS DE FINANCIAMIENTOS	\$0.00	\$0.00	\$0.00	\$0.00	\$0.00	0.00
IMPUESTOS	\$0.00	\$0.00	\$0.00	\$0.00	\$0.00	0.00
CUOTAS Y APORTACIONES DE SEGURIDAD SOCIAL	\$0.00	\$0.00	\$0.00	\$0.00	\$0.00	0.00
CONTRIBUCIONES DE MEJORAS	\$0.00	\$0.00	\$0.00	\$0.00	\$0.00	0.00
DERECHOS	\$0.00	\$0.00	\$0.00	\$0.00	\$0.00	0.00
PRODUCTOS	\$0.00	\$82,958.64	\$82,958.64	\$82,958.64	\$82,958.64	82,958.64
Corriente	\$0.00	\$82,958.64	\$82,958.64	\$82,958.64	\$82,958.64	82,958.64
Capital	\$0.00	\$0.00	\$0.00	\$0.00	\$0.00	0.00
APROVECHAMIENTOS	\$0.00	\$0.00	\$0.00	\$0.00	\$0.00	0.00
Corriente	\$0.00	\$0.00	\$0.00	\$0.00	\$0.00	0.00
Capital	\$0.00	\$0.00	\$0.00	\$0.00	\$0.00	0.00
INGRESOS POR VENTAS DE BIENES	\$0.00	\$21,450.00	\$21,450.00	\$21,450.00	\$21,450.00	21,450.00
PARTICIPACIONES Y APORTACIONES	\$0.00	\$0.00	\$0.00	\$0.00	\$0.00	0.00
TRANSFERENCIAS, ASIGNACIONES, SUBSIDIOS Y OTRA AYUDAS	\$35,165,295.42	-\$9,617,814.42	\$25,547,481.00	\$13,593,769.38	\$13,593,769.38	-21,571,526.04
Total	\$35,165,295.42	-\$9,617,814.42	\$25,547,481.00	\$13,593,769.38	\$13,593,769.38	-21,571,526.04

Estado Analítico de Ingresos por Fuente de Financiamiento	Ingreso					Diferencia (6=5-1)
	Estimado (1)	Ampliaciones / (Reducciones) (2)	Modificado (3=1+2)	Devengados (4)	Recaudado (5)	


Ingresos del Gobierno

IMPUESTOS	\$0.00	\$0.00	\$0.00	\$0.00	\$0.00	0.00
CONTRIBUCIONES DE MEJORAS	\$0.00	\$0.00	\$0.00	\$0.00	\$0.00	0.00
DERECHOS	\$0.00	\$0.00	\$0.00	\$0.00	\$0.00	0.00
PRODUCTOS	\$0.00	\$82,958.64	\$82,958.64	\$82,958.64	\$82,958.64	82,958.64
Corriente	\$0.00	\$82,958.64	\$82,958.64	\$82,958.64	\$82,958.64	82,958.64
Capital	\$0.00	\$0.00	\$0.00	\$0.00	\$0.00	0.00
APROVECHAMIENTOS	\$0.00	\$0.00	\$0.00	\$0.00	\$0.00	0.00
Corriente	\$0.00	\$0.00	\$0.00	\$0.00	\$0.00	0.00
Capital	\$0.00	\$0.00	\$0.00	\$0.00	\$0.00	0.00
PARTICIPACIONES Y APORTACIONES	\$0.00	\$0.00	\$0.00	\$0.00	\$0.00	0.00

Ingresos de Organismos y Empresas

CUOTAS Y APORTACIONES DE SEGURIDAD SOCIAL	\$0.00	\$0.00	\$0.00	\$0.00	\$0.00	0.00
INGRESOS POR VENTAS DE BIENES	\$0.00	\$21,450.00	\$21,450.00	\$21,450.00	\$21,450.00	21,450.00
TRANSFERENCIAS, ASIGNACIONES, SUBSIDIOS Y OTRA AYUDA	\$35,165,295.42	-\$9,617,814.42	\$25,547,481.00	\$13,593,769.38	\$13,593,769.38	-21,571,526.04

Rubros de los Ingresos	Ingreso					Diferencia (6=5-1)
	Estimado (1)	Ampliaciones / (Reducciones) (2)	Modificado (3=1+2)	Devengados (4)	Recaudado (5)	
Ingresos Derivados de Financiamiento						
INGRESOS DERIVADOS DE FINANCIAMIENTOS	\$0.00	\$0.00	\$0.00	\$0.00	\$0.00	0.00
Total	\$35,165,295.42	-\$9,513,405.78	\$25,651,889.64	\$13,698,178.02	\$13,698,178.02	-21,467,117.40




MTRO. LUIS EDUARDO ESPINOSA GALICIA
RECTOR



MTRO. JORGE ARTURO BARRADAS AGUIRRE
SECRETARIO ADMINISTRATIVO

Concepto	Egresos					Subejercicio 6 = (3 - 4)
	Aprobado 1	Ampliaciones / (Reducciones) 2	Modificado 3=(1+2)	Devengado 4	Pagado 5	
OTROS SERVICIOS GENERALES	\$855,565.14	-\$119,050.25	\$736,514.89	\$375,995.70	\$338,988.28	\$360,519.19
TRANSFERENCIAS, ASIGNACIONES, SUBSIDIOS Y OTF	\$800,000.00	-\$54,777.02	\$745,222.98	\$250,458.90	\$250,458.90	\$494,764.08
AYUDAS SOCIALES	\$800,000.00	-\$54,777.02	\$745,222.98	\$250,458.90	\$250,458.90	\$494,764.08
BIENES MUEBLES, INMUEBLES E INTANGIBLES	\$3,248,475.00	\$782,348.62	\$4,030,823.62	\$3,218,512.80	\$3,218,512.80	\$812,310.82
MOBILIARIO Y EQUIPO DE ADMINISTRACIÓN	\$0.00	\$231,512.80	\$231,512.80	\$231,512.80	\$231,512.80	\$0.00
EQUIPO E INSTRUMENTAL MÉDICO Y DE LABORATORIO	\$0.00	\$4,542.00	\$4,542.00	\$0.00	\$0.00	\$4,542.00
MAQUINARIA, OTROS EQUIPOS Y HERRAMIENTAS	\$3,148,475.00	\$546,293.82	\$3,694,768.82	\$2,987,000.00	\$2,987,000.00	\$707,768.82
ACTIVOS INTANGIBLES	\$100,000.00	\$0.00	\$100,000.00	\$0.00	\$0.00	\$100,000.00
Total del Gasto	\$35,165,295.42	-\$2,285,080.37	\$32,880,215.05	\$17,663,931.46	\$17,278,474.19	\$15,216,283.59



MTR. LUIS EDUARDO ESPINOSA GALICIA
RECTOR



MTR. JORGE ARTURO BARRADAS AGUIRRE
SECRETARIO ADMINISTRATIVO

Estado Analítico del Ejercicio Presupuesto de Egresos
Clasificación por Objeto del Gasto (Capítulo y Concepto)
Del 01/ene./2017 Al 31/jul./2017


Usu: M Isabel
Rep: rptEstadoPresupuestoEgresos_CP_CTO

Fecha y hora de Impresión 09/ago./2017
01:31 p. m.

Concepto	Egresos					Subejercicio 6 = (3 - 4)
	Aprobado 1	Ampliaciones / (Reducciones) 2	Modificado 3=(1+2)	Devengado 4	Pagado 5	
SERVICIOS PERSONALES	\$22,105,493.90	-\$2,226,037.32	\$19,879,456.58	\$10,069,733.74	\$9,998,286.89	\$9,809,722.84
REMUNERACIONES AL PERSONAL DE CARÁCTER PERMANEN	\$9,466,836.94	-\$93,276.35	\$9,373,560.59	\$5,078,434.29	\$5,078,434.29	\$4,295,126.30
REMUNERACION DE CARÁCTER EVENTUAL	\$8,887,166.98	-\$3,364,324.69	\$5,522,842.29	\$3,803,430.00	\$3,803,430.00	\$1,719,412.29
REMUNERACIONES ADICIONALES Y ESPECIALES	\$1,331,500.66	-\$1,053,886.49	\$277,614.17	\$70,357.13	\$70,357.13	\$207,257.04
SEGURIDAD SOCIAL	\$2,419,989.32	\$2,121,125.52	\$4,541,114.84	\$953,187.63	\$881,740.78	\$3,587,927.21
OTRAS PRESTACIONES SOCIALES Y ECONÓMICAS	\$0.00	\$164,324.69	\$164,324.69	\$164,324.69	\$164,324.69	\$0.00
MATERIALES Y SUMINISTROS	\$1,711,000.00	-\$333,062.00	\$1,377,938.00	\$656,118.84	\$656,118.84	\$721,819.16
MATERIALES DE ADMINISTRACIÓN, EMISIÓN DE DOCUMENTO	\$485,000.00	-\$106,881.03	\$378,118.97	\$209,582.37	\$209,582.37	\$168,536.60
ALIMENTOS Y UTENSILIOS	\$166,000.00	-\$96,200.00	\$69,800.00	\$66,762.92	\$66,762.92	\$3,037.08
MATERIALES Y ARTÍCULOS DE CONSTRUCCIÓN Y DE REPARA/	\$140,000.00	\$4,761.64	\$144,761.64	\$89,516.09	\$89,516.09	\$55,245.55
PRODUCTOS QUÍMICOS, FARMACÉUTICOS Y DE LABORATOR	\$395,000.00	\$40,129.00	\$435,129.00	\$28,731.44	\$28,731.44	\$406,397.56
COMBUSTIBLES, LUBRICANTES Y ADITIVOS	\$370,000.00	-\$242,076.00	\$127,924.00	\$94,933.83	\$94,933.83	\$32,990.17
VESTUARIO, BLANCOS, PRENDAS DE PROTECCIÓN Y ARTÍCULO	\$90,000.00	\$48,013.60	\$138,013.60	\$104,011.60	\$104,011.60	\$34,002.00
HERRAMIENTAS, REFACCIONES Y ACCESORIOS MENORES	\$65,000.00	\$19,190.79	\$84,190.79	\$62,580.59	\$62,580.59	\$21,610.20
SERVICIOS GENERALES	\$7,300,326.52	-\$453,552.65	\$6,846,773.87	\$3,469,107.18	\$3,155,096.76	\$3,377,666.69
SERVICIOS BÁSICOS	\$999,257.20	-\$513,790.40	\$485,466.80	\$359,935.58	\$359,935.58	\$125,531.22
SERVICIOS DE ARRENDAMIENTO	\$726,315.75	-\$391,031.75	\$335,284.00	\$241,019.55	\$241,019.55	\$94,264.45
SERVICIOS PROFESIONALES, CIENTÍFICOS, TÉCNICOS Y OTR	\$2,764,866.03	-\$428,134.57	\$2,336,731.46	\$1,171,179.71	\$1,120,376.71	\$1,165,551.75
SERVICIOS FINANCIEROS, BANCARIOS Y COMERCIALES	\$263,000.00	\$116,696.27	\$379,696.27	\$35,743.17	\$35,743.17	\$343,953.10
SERVICIOS DE INSTALACIÓN, REPARACIÓN, MANTENIMIENTO	\$1,150,306.40	\$550,519.47	\$1,700,825.87	\$751,966.58	\$751,966.58	\$948,859.29
SERVICIOS DE COMUNICACIÓN SOCIAL Y PUBLICIDAD	\$161,016.00	\$144,076.40	\$305,092.40	\$264,236.40	\$38,036.40	\$40,856.00
SERVICIOS DE TRASLADO Y VIÁTICOS	\$250,000.00	\$86,535.50	\$336,535.50	\$212,619.83	\$212,619.83	\$123,915.67
SERVICIOS OFICIALES	\$130,000.00	\$100,626.68	\$230,626.68	\$56,410.66	\$56,410.66	\$174,216.02



MTRO. LUIS EDUARDO ESPINOSA GALICIA
RECTOR




MTRO. JORGE ARTURO BARRADAS AGUIRRE
SECRETARIO ADMINISTRATIVO

Concepto	Egresos					Subejercicio
	Aprobado	Ampliaciones / (Reducciones)	Modificado	Devengado	Pagado	
1 Gasto Corriente	\$31,916,820.42	-\$3,067,428.99	\$28,849,391.43	\$14,445,418.66	\$14,059,961.39	\$14,403,972.77
2 Gasto de Capital	\$3,248,475.00	\$782,348.62	\$4,030,823.62	\$3,218,512.80	\$3,218,512.80	\$812,310.82
Total	\$35,165,295.42	-\$2,285,060.37	\$32,880,215.05	\$17,663,931.46	\$17,278,474.19	\$15,216,283.59




MTRO. LUIS EDUARDO ESPINOSA GALICIA
RECTOR




MTRO. JORGE ARTURO BARRADAS AGUIRRE
SECRETARIO ADMINISTRATIVO

Ejercicio del Presupuesto	Egreso Aprobado	Ampliaciones / (Reducciones)	Egreso Modificado	Egreso Comprometido	Egreso Devengado	Egreso Ejercido	Egreso Pagado	Subejercicio
Sin Ramo/Dependencia								
UPAM	\$35,165,295.42	-\$2,285,080.37	\$32,880,215.05	\$23,916,549.15	\$17,663,931.46	\$17,663,931.46	\$17,278,474.19	\$15,216,283.59
Sin Ramo/Dependencia	\$35,165,295.42	-\$2,285,080.37	\$32,880,215.05	\$23,916,549.15	\$17,663,931.46	\$17,663,931.46	\$17,278,474.19	\$15,216,283.59
Total Final	\$35,165,295.42	-\$2,285,080.37	\$32,880,215.05	\$23,916,549.15	\$17,663,931.46	\$17,663,931.46	\$17,278,474.19	\$15,216,283.59



MTRO. LUIS EDUARDO ESPINOSA GALICIA
RECTÓR




MTRO. JORGE ARTURO BARRADAS AGUIRRE
SECRETARIO ADMINISTRATIVO

Concepto	Egresos					Subejercicio 6 = (3 - 4)
	Aprobado 1	Ampliaciones / (Reducciones) 2	Modificado 3=(1+2)	Devengado 4	Pagado 5	
DESARROLLO SOCIAL	\$35,165,295.42	-\$2,285,080.37	\$32,880,215.05	\$17,663,931.46	\$17,278,474.19	\$15,216,283.59
EDUCACIÓN	\$35,165,295.42	-\$2,285,080.37	\$32,880,215.05	\$17,663,931.46	\$17,278,474.19	\$15,216,283.59
Total del Gasto	\$35,165,295.42	-\$2,285,080.37	\$32,880,215.05	\$17,663,931.46	\$17,278,474.19	\$15,216,283.59



MTRO. LUIS EDUARDO ESPINOSA GALICIA
RECTOR



MTRO. JORGE ARTURO BARRADAS AGUIRRE
SECRETARIO ADMINISTRATIVO

Concepto	Egresos					Subejercicio 6 = (3 - 4)
	Aprobado 1	Ampliaciones / (Reducciones) 2	Modificado 3=(1+2)	Devengado 4	Pagado 5	
Programas						
Desempeño de las Funciones						
Prestación de Servicios Públicos	\$35,165,295.42	-\$2,285,080.37	\$32,880,215.05	\$17,663,931.46	\$17,278,474.19	\$15,216,283.59
Desempeño de las Funciones	\$35,165,295.42	-\$2,285,080.37	\$32,880,215.05	\$17,663,931.46	\$17,278,474.19	\$15,216,283.59
Total del Gasto	\$35,165,295.42	-\$2,285,080.37	\$32,880,215.05	\$17,663,931.46	\$17,278,474.19	\$15,216,283.59




MTR. LUIS EDUARDO ESPINOSA GALICIA
RECTOR



MTR. JORGE ARTURO BARRADAS AGUIRRE
SECRETARIO ADMINISTRATIVO

Identificación de Crédito o Instrumento	Contratación/Colocación	Amortización	Endeudamiento Neto
	A	B	C=A-B
Créditos Bancarios			
Total Créditos Bancarios	\$0.00	\$0.00	\$0.00
Otros Instrumentos de Deuda			
Total Otros Instrumentos de Deuda	\$0.00	\$0.00	\$0.00
Total	\$0.00	\$0.00	\$0.00



 MTRO. LUIS EDUARDO ESPINOSA GALICIA

RECTOR



 MTRO. JORGE ARTURO BARRADAS AGUIRRE

SECRETARIO ADMINISTRATIVO




Universidad Politécnica de Amozoc Puebla
Estado de Puebla
Intereses de la Deuda
Del 01/ene./2017 Al 31/jul./2017

Uri: rptInteresesdeLaDeuda
Rep: rptInteresesdeLaDeuda


Fecha y hora de Impresión: 09/ago./2017 01:35 p. m.

Identificación de Crédito o Instrumento	Devengado	Pagado
Créditos Bancarios		
Total de Intereses de Créditos Bancarios	\$0.00	\$0.00
Otros Instrumentos de Deuda		
Total de Intereses de Otros Instrumentos de Deuda	\$0.00	\$0.00



MTRO. LUIS EDUARDO ESPINOSA GALICIA

RECTOR



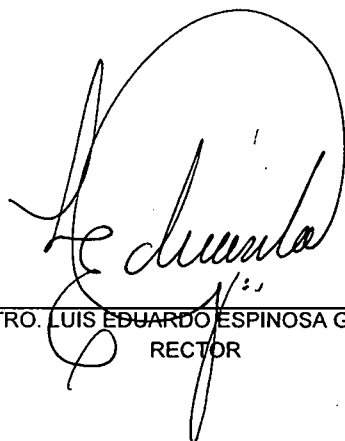
MTRO. JORGE ARTURO BARRADAS AGUIRRE

SECRETARIO ADMINISTRATIVO

Concepto	Estimado	Devengado	Pagado
I. Ingresos Presupuestarios (I=1+2)	\$35,165,295.42	\$13,698,178.02	\$13,698,178.02
1. Ingresos del Gobierno de la Entidad Federativa	\$0.00	\$0.00	\$0.00
2. Ingresos del Sector Paraestatal	\$35,165,295.42	\$13,698,178.02	\$13,698,178.02
II. Egresos Presupuestarios (II=3+4)	\$35,165,295.42	\$17,663,931.46	\$17,278,474.19
3. Egresos del Gobierno de la Entidad Federativa	\$0.00	\$0.00	\$0.00
4. Egresos del Sector Paraestatal	\$35,165,295.42	\$17,663,931.46	\$17,278,474.19
III. Balance Presupuestario (Superávit o Déficit) (III = I - II)	\$0.00	-\$3,965,753.44	-\$3,580,296.17

Concepto	Estimado	Devengado	Pagado
III. Balance Presupuestario (Superávit o Déficit)	\$0.00	-\$3,965,753.44	-\$3,580,296.17
IV. Intereses, Comisiones y Gastos de la Deuda	\$0.00	\$0.00	\$0.00
V. Balance Primario (Superávit o Déficit) (V= III - IV)	\$0.00	-\$3,965,753.44	-\$3,580,296.17

Concepto	Estimado	Devengado	Pagado
A. Financiamiento	\$0.00	\$0.00	\$0.00
B. Amortización de la deuda	\$0.00	\$0.00	\$0.00
C. Endeudamiento ó desendeudamiento (C = A - B)	\$0.00	\$0.00	\$0.00



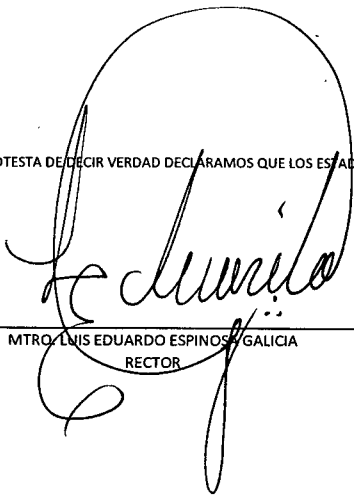
MTRO. LUIS EDUARDO ESPINOSA GALICIA
RECTOR




MTRO. JORGE ARTURO BARRADAS AGUIRRE
SECRETARIO ADMINISTRATIVO

NO APLICA

BAJO PROTESTA DE DECIR VERDAD DECLARAMOS QUE LOS ESTADOS FINANCIEROS Y SUS NOTAS SON RAZONABLEMENTE CORRECTOS Y SON RESPONSABILIDAD DEL EMISOR



MTRO. LUIS EDUARDO ESPINOSA GALICIA
RECTOR



MTRO. JORGE ARTURO BARRADAS AGUIRRE
SECRETARIO ADMINISTRATIVO

**PRESUPUESTO
INDICADORES DE GASTO**

Nombre del Indicador:

Proporción Gasto Programable

Objetivo del Indicador:

Determinar la participación del gasto programable con respecto al total de egresos

Variables que intervienen:

TGP=Total de Gasto Programable TE=Total de Egreso

Unidad de Medida:

Porcentaje

Base de Comparación

Presupuesto de Egresos de ejercicios anteriores

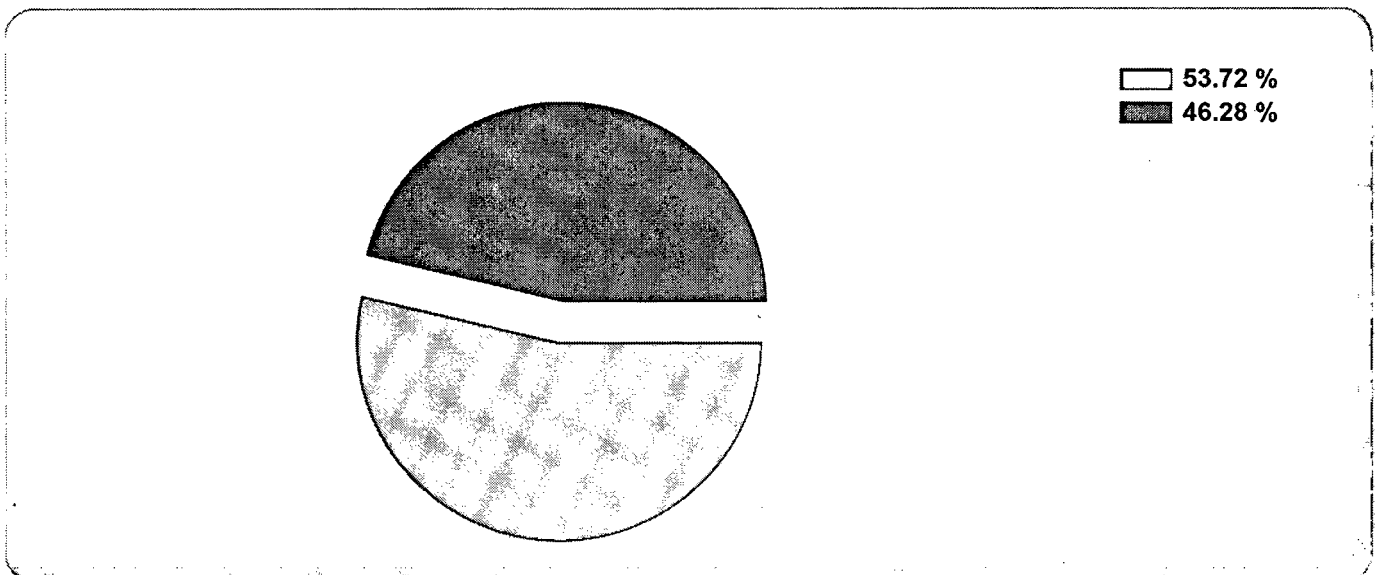
Formula:

$$\frac{TGP}{TE} \times 100$$

Medios de Verificación:


Presupuesto de Egresos o Cuenta Pública

Miles de pesos		Indicador
TGP	\$17,663,931.00	53.72 %
TE	\$32,880,215.00	





MTRO. LUIS EDUARDO ESPINOSA GALICIA
RECTOR



MTRO. JORGE ARTURO BARRADAS AGUIRRE
SECRETARIO ADMINISTRATIVO

**PRESUPUESTO
INDICADORES DE GASTO**

Nombre del Indicador:

Proporción Gasto de Operación (corriente)

Objetivo del Indicador:

Determinar la participación del gasto de operacion con respecto al total de egresos

Variables que intervienen:

TGO= Total de Gasto de Operación(corriente) TE= Total de Egresos

Unidad de Medida:

Porcentaje

Base de Comparación

Presupuesto de Egresos de ejercicios anteriores

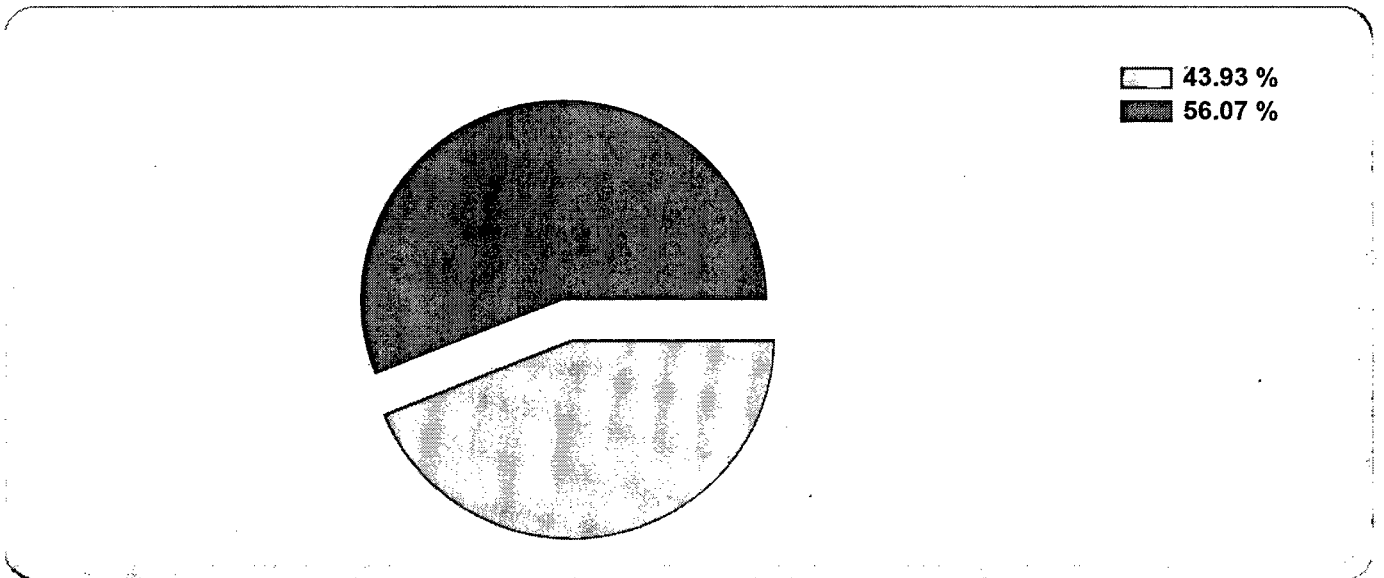
Formula:


$$\frac{TGO}{TE} \times 100$$

Medios de Verificación:


Presupuesto de Egresos o Cuenta Pública

	Miles de pesos	Indicador
TGO	\$14,445,419.00	43.93 %
TE	\$32,880,215.00	





MTRO. LUIS EDUARDO ESPINOSA GALICIA
RECTOR



MTRO. JORGE ARTURO BARRADAS AGUIRRE
SECRETARIO ADMINISTRATIVO

**PRESUPUESTO
INDICADORES DE GASTO**

Nombre del Indicador:

Proporción Gasto de Inversión y/o Capital

Objetivo del Indicador:

Determinar la participación del gasto de inversion y/o capital con respecto al total de egresos

Variables que intervienen:

TGIC= Total de Gasto de Inversión y/o Capital
TE= Total de Egresos

Unidad de Medida:

Porcentaje

Base de Comparación

Presupuesto de Egresos de ejercicios anteriores


Formula:


$$\frac{\text{TGIC}}{\text{TE}} \times 100$$

Medios de Verificación:


Presupuesto de Egresos o Cuenta Pública

Miles de pesos		Indicador
TGIC	\$3,218,513.00	9.79 %
TE	\$32,880,215.00	





MTRO. LUIS EDUARDO ESPINOSA GALICIA
RECTOR



MTRO. JORGE ARTURO BARRADAS AGUIRRE
SECRETARIO ADMINISTRATIVO

**PRESUPUESTO
INDICADORES DE GASTO**

Nombre del Indicador:

Proporción Inversión Pública

Objetivo del Indicador:

Determinar la participación del gasto de la inversion publica con respecto al total de egresos

Variables que intervienen:

IP= Inversión Pública TE= Total de Egresos

Unidad de Medida:

Porcentaje

Base de Comparación

Presupuesto de Egresos de ejercicios anteriores


Formula:

$$\frac{IP}{TE} \times 100$$

Medios de Verificación:

Presupuesto de Egresos o Cuenta Pública

	Miles de pesos	Indicador
IP	\$0.00	0.00 %
TE	\$32,880,215.00	





MTRO. LUIS EDUARDO ESPINOSA GALICIA
RECTOR



MTRO. JORGE ARTURO BARRADAS AGUIRRE
SECRETARIO ADMINISTRATIVO

**PRESUPUESTO
INDICADORES DE GASTO**

Nombre del Indicador:

Proporción del Gasto No Programable

Objetivo del Indicador:

Determinar la participación del gasto no programable con respecto al total de egresos

Variables que intervienen:

TGNP=Total de Gasto Programable TE=Total de Egreso

Unidad de Medida:

Porcentaje

Base de Comparación

Presupuesto de Egresos de ejercicios anteriores


Formula:

$$\frac{\text{TGNP}}{\text{TE}} \times 100$$

Medios de Verificación:


Presupuesto de Egresos o Cuenta Pública

Miles de pesos		Indicador
TGNP	\$0.00	0.00 %
TE	\$32,880,215.00	





MTRO. LUIS EDUARDO ESPINOSA GALICIA
RECTOR



MTRO. JORGE ARTURO BARRADAS AGUIRRE
SECRETARIO ADMINISTRATIVO

**PRESUPUESTO
INDICADORES DE GASTO**

Nombre del Indicador:

Servicios Personales en el Gasto de Operación

Objetivo del Indicador:

Determinar la participación de los servicios personales con respecto al total de gastos de operación

Variables que intervienen:

SP= Servicios Personales TGO= Total de Gastos de Operación (corriente)

Unidad de Medida:

Porcentaje

Base de Comparación

Presupuesto de Egresos de ejercicios anteriores

Formula:

$$\frac{SP}{TGO} \times 100$$

Medios de Verificación:


Presupuesto de Egresos o Cuenta Pública

Miles de pesos		Indicador
SP	\$10,069,734.00	69.71 %
TGO	\$14,445,419.00	





MTRO. LUIS EDUARDO ESPINOSA GALICIA
RECTOR



MTRO. JORGE ARTURO BARRADAS AGUIRRE
SECRETARIO ADMINISTRATIVO

**PRESUPUESTO
INDICADORES DE GASTO**

Nombre del Indicador:

Proporción de los Servicios Personales

Objetivo del Indicador:

Determinar la participación de los servicios personales con respecto al total de egresos

Variables que intervienen:

SP= Servicios Personales TE= Total de Egresos

Unidad de Medida:

Porcentaje

Base de Comparación

Presupuesto de Egresos de ejercicios anteriores


Formula:


$$\frac{SP}{TE} \times 100$$

Medios de Verificación:

Presupuesto de Egresos o Cuenta Pública

	Miles de pesos	Indicador
SP	\$14,445,419.00	43.93 %
TE	\$32,880,215.00	





MTRO. LUIS EDUARDO ESPINOSA GALICIA
RECTOR



MTRO. JORGE ARTURO BARRADAS AGUIRRE
SECRETARIO ADMINISTRATIVO

**PRESUPUESTO
INDICADORES DE GASTO**

Nombre del Indicador:

Deuda Pública en el Gasto No Programable

Objetivo del Indicador:

Determinar la participación de la deuda publica con respecto al total de gasto no programable

Variables que intervienen:

DP= Deuda Pública TGNP= Total de Gasto No Programable

Unidad de Medida:

Porcentaje

Base de Comparación

Presupuesto de Egresos de ejercicios anteriores


Formula:

$$\frac{DP}{TGNP} \times 100$$

Medios de Verificación:

Presupuesto de Egresos o Cuenta Pública

	Miles de pesos	Indicador
DP	\$0.00	0.00 %
TGNP	\$52,999,157.00	





MTRO. LUIS EDUARDO ESPINOSA GALICIA
RECTOR



MTRO. JORGE ARTURO BARRADAS AGUIRRE
SECRETARIO ADMINISTRATIVO

**PRESUPUESTO
INDICADORES DE GASTO**

Nombre del Indicador:

Proporción de la Deuda Pública

Objetivo del Indicador:

Determinar la participación de la deuda publica con respecto al total de egresos

Variables que intervienen:

DP= Deuda Pública TE= Total de Egresos

Unidad de Medida:

Porcentaje

Base de Comparación

Presupuesto de Egresos de ejercicios anteriores


Formula:

$$\frac{DP}{TE} \times 100$$

Medios de Verificación:


Presupuesto de Egresos o Cuenta Pública

	Miles de pesos	Indicador
DP	\$0.00	0.00 %
TE	\$32,880,215.00	





MTRO. LUIS EDUARDO ESPINOSA GALICIA
RECTOR



MTRO. JORGE ARTURO BARRADAS AGUIRRE
SECRETARIO ADMINISTRATIVO

**PRESUPUESTO
INDICADORES DE GASTO**

Nombre del Indicador:

Proporción del Gasto de Seguridad Pública

Objetivo del Indicador:

Determinar la participación de la funcion seguridad publica con respecto al egreso total

Variables que intervienen:

SP= Seguridad Pública TE= Total de Egresos

Unidad de Medida:

Porcentaje

Base de Comparación

Presupuesto de Egresos de ejercicios anteriores


Formula:

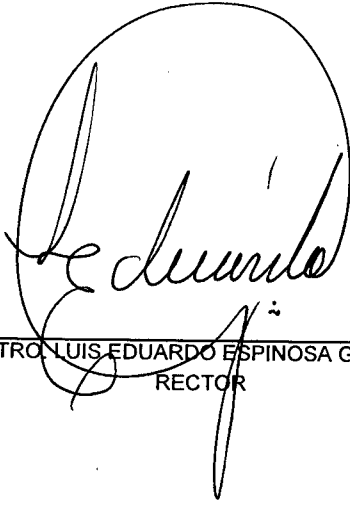
$$\frac{SP}{TE} \times 100$$

Medios de Verificación:


Presupuesto de Egresos o Cuenta Pública

	Miles de pesos	Indicador
SP	\$0.00	0.00 %
TE	\$32,880,215.00	





MTRO. LUIS EDUARDO ESPINOSA GALICIA
RECTOR



MTRO. JORGE ARTURO BARRADAS AGUIRRE
SECRETARIO ADMINISTRATIVO