



Universidad Politécnica de Amozoc Puebla
Estado de Puebla
Estado de Situación Financiera

Usr: Ma. Gpe
 Rep: rptEstadoSituacionFinanciera

Al 30/nov/2022
 (Cifras en Pesos)

Fecha y 06/dic/2022
 hora de Impresión 10:19 a.m.

CONCEPTO	2022	2021	CONCEPTO	2022	2021
ACTIVO			PASIVO		
ACTIVO CIRCULANTE			PASIVO CIRCULANTE		
EFFECTIVO Y EQUIVALENTES	\$5,215,483.70	\$2,709,116.53	CUENTAS POR PAGAR A CORTO PLAZO	\$536,587.01	\$2,602,970.33
DERECHOS A RECIBIR EFECTIVO O EQUIVALENTES	\$27,293.09	\$3,343.42	DOCUMENTOS POR PAGAR A CORTO PLAZO	\$0.00	\$0.00
DERECHOS A RECIBIR BIENES O SERVICIOS	\$0.00	\$0.00	PORCIÓN A CORTO PLAZO DE LA DEUDA PUBLICA A	\$0.00	\$0.00
INVENTARIOS	\$0.00	\$0.00	TÍTULOS Y VALORES A CORTO PLAZO	\$0.00	\$0.00
ALMACENES	\$0.00	\$0.00	PASIVOS DIFERIDOS A CORTO PLAZO	\$0.00	\$0.00
ESTIMACIÓN POR PÉRDIDA O DETERIORO DE ACTIVOS	\$0.00	\$0.00	FONDOS Y BIENES DE TERCEROS EN GARANTÍA Y/O	\$0.00	\$0.00
OTROS ACTIVOS CIRCULANTES	\$0.00	\$0.00	PROVISIONES A CORTO PLAZO	\$0.00	\$0.00
			OTROS PASIVOS A CORTO PLAZO	\$0.00	\$0.00
Total de Activos Circulantes	\$5,242,776.79	\$2,712,459.95	Total de Pasivos Circulantes	\$536,587.01	\$2,602,970.33
ACTIVO NO CIRCULANTE			PASIVO NO CIRCULANTE		
INVERSIONES FINANCIERAS A LARGO PLAZO	\$0.00	\$0.00	CUENTAS POR PAGAR A LARGO PLAZO	\$0.00	\$0.00
DERECHOS A RECIBIR EFECTIVO O EQUIVALENTES A	\$0.00	\$0.00	DOCUMENTOS POR PAGAR A LARGO PLAZO	\$0.00	\$0.00
BIENES INMUEBLES, INFRAESTRUCTURA Y	\$90,950,623.77	\$90,950,623.77	DEUDA PUBLICA A LARGO PLAZO	\$0.00	\$0.00
BIENES MUEBLES	\$76,726,153.06	\$77,243,313.48	PASIVOS DIFERIDOS A LARGO PLAZO	\$0.00	\$0.00
ACTIVOS INTANGIBLES	\$4,347,638.24	\$4,347,638.24	FONDOS Y BIENES DE TERCEROS EN GARANTÍA Y/O	\$0.00	\$0.00
DEPRECIACIÓN, DETERIORO Y AMORTIZACIÓN	-\$97,262,613.46	-\$89,839,497.33	PROVISIONES A LARGO PLAZO	\$0.00	\$0.00
ACTIVOS DIFERIDOS	\$0.00	\$0.00			
ESTIMACIÓN POR PÉRDIDA O DETERIORO DE ACTIVOS	\$0.00	\$0.00	Total de Pasivos No Circulantes	\$0.00	\$0.00
OTROS ACTIVOS NO CIRCULANTES	\$0.00	\$0.00			
Total de Activos No Circulantes	\$74,761,801.61	\$82,702,078.16	Total del Pasivo	\$536,587.01	\$2,602,970.33
Total del Activo	\$80,004,578.40	\$85,414,538.11	HACIENDA PÚBLICA/ PATRIMONIO		
			HACIENDA PÚBLICA/PATRIMONIO CONTRIBUIDO	\$126,596,788.02	\$126,596,788.02
			APORTACIONES	\$126,596,788.02	\$126,596,788.02
			DONACIONES DE CAPITAL	\$0.00	\$0.00
			ACTUALIZACIÓN DE LA HACIENDA PÚBLICA/PATRIMONIO	\$0.00	\$0.00
			HACIENDA PÚBLICA /PATRIMONIO GENERADO	-\$47,128,796.63	-\$43,785,220.24
			RESULTADOS DEL EJERCICIO (AHORRO/ DESAHORRO)	-\$3,228,265.98	-\$9,198,580.50
			RESULTADOS DE EJERCICIOS ANTERIORES	\$3,665,224.05	\$12,968,473.55
			REVALUOS	\$0.00	\$0.00
			RESERVAS	\$0.00	\$0.00



Universidad Politécnica de Amozoc Puebla
Estado de Puebla
Estado de Situación Financiera

Usr: Ma. Gpe
Rep: rptEstadoSituacionFinanciera

Al 30/nov/2022
(Cifras en Pesos)

Fecha y hora de Impresión | 06/dic/2022
10:19 a.m.

CONCEPTO	2022	2021	CONCEPTO	2022	2021
			RECTIFICACIONES DE RESULTADOS DE EJERCICIOS	-\$47,565,754.70	-\$47,555,113.29
			EXCESO O INSUFICIENCIA EN LA ACTUALIZACIÓN DE LA	\$0.00	\$0.00
			RESULTADO POR POSICIÓN MONETARIA	\$0.00	\$0.00
			RESULTADO POR TENENCIA DE ACTIVOS NO	\$0.00	\$0.00
			Total Hacienda Pública/Patrimonio	\$79,467,991.39	\$82,811,567.78
			Total del Pasivo y Hacienda Pública/Patrimonio	\$80,004,578.40	\$85,414,538.11



Universidad Politécnica de Amozoc Puebla
Estado de Puebla
Estado de Situación Financiera

Usr: Ma. Gpe
 Rep: rptEstadoSituacionFinanciera

Al 30/nov/2022
 (Cifras en Pesos)

Fecha y 06/dic/2022
 hora de Impresión 10:19 a.m.

CONCEPTO	2022	2021	CONCEPTO	2022	2021
CUENTAS DE ORDEN CONTABLES			CONTRATO DE COMODATO POR BIENES		
VALORES	\$0.00	\$0.00		\$0.00	\$0.00
VALORES EN CUSTODIA	\$0.00	\$0.00			
CUSTODIA DE VALORES	\$0.00	\$0.00			
INSTRUMENTOS DE CRÉDITO PRESTADOS A	\$0.00	\$0.00			
PRÉSTAMO DE INSTRUMENTOS DE CRÉDITO A	\$0.00	\$0.00			
INSTRUMENTOS DE CRÉDITO RECIBIDOS EN GARANTIA	\$0.00	\$0.00			
GARANTÍA DE CREDITOS RECIBIDOS DE LOS	\$0.00	\$0.00			
EMISIÓN DE OBLIGACIONES	\$0.00	\$0.00			
AUTORIZACIÓN PARA LA EMISIÓN DE BONOS, TÍTULOS Y	\$0.00	\$0.00			
AUTORIZACIÓN PARA LA EMISIÓN DE BONOS, TÍTULOS Y	\$0.00	\$0.00			
EMISIONES AUTORIZADAS DE LA DEUDA PÚBLICA	\$0.00	\$0.00			
SUSCRIPCIÓN DE CONTRATOS DE PRÉSTAMOS Y	\$0.00	\$0.00			
SUSCRIPCIÓN DE CONTRATOS DE PRÉSTAMOS Y	\$0.00	\$0.00			
CONTRATOS DE PRÉSTAMOS Y OTRAS OBLIGACIONES	\$0.00	\$0.00			
AVALES Y GARANTÍAS	\$0.00	\$0.00			
AVALES AUTORIZADOS	\$0.00	\$0.00			
AVALES FIRMADOS	\$0.00	\$0.00			
FIANZAS Y GARANTÍAS RECIBIDAS POR DEUDAS A	\$0.00	\$0.00			
FIANZAS Y GARANTÍAS RECIBIDAS	\$0.00	\$0.00			
FIANZAS OTORGADAS PARA RESPALDAR	\$0.00	\$0.00			
FIANZAS OTORGADAS DEL GOBIERNO PARA	\$0.00	\$0.00			
JUICIOS	\$0.00	\$0.00			
DEMANDAS JUDICIAL EN PROCESO DE RESOLUCIÓN	\$214,356.39	\$214,356.39			
RESOLUCIÓN DE DEMANDAS EN PROCESO JUDICIAL	\$214,356.39	\$214,356.39			
INVERSIÓN MEDIANTE PROYECTOS PARA PRESTACION DE	\$0.00	\$0.00			
CONTRATOS PARA INVERSIÓN MEDIANTE PROYECTOS	\$0.00	\$0.00			
INVERSIÓN PÚBLICA CONTRATADA MEDIANTE	\$0.00	\$0.00			
BIENES EN CONCESIONADOS O EN COMODATO	\$0.00	\$0.00			
BIENES BAJO CONTRATO EN CONCESIÓN	\$0.00	\$0.00			
CONTRATO DE CONCESIÓN POR BIENES	\$0.00	\$0.00			
BIENES BAJO CONTRATO EN COMODATO	\$0.00	\$0.00			



Universidad Politécnica de Amozoc Puebla
Estado de Puebla
Estado de Situación Financiera

Usr: Ma. Gpe
 Rep: rptEstadoSituacionFinanciera

Al 30/nov/2022
 (Cifras en Pesos)

Fecha y hora de Impresión | 06/dic/2022
 10:19 a.m.

CONCEPTO	2022	2021
CUENTAS DE ORDEN PRESUPUESTARIAS		
LEY DE INGRESOS		
LEY DE INGRESOS ESTIMADA	\$32,629,147.00	\$32,305,385.00
LEY DE INGRESOS POR EJECUTAR	\$2,802,184.13	\$446,457.99
MODIFICACIONES A LA LEY DE INGRESOS ESTIMADA	\$2,949,942.16	\$2,886,691.04
LEY DE INGRESOS DEVENGADA	\$32,776,905.03	\$34,745,618.05
LEY DE INGRESOS RECAUDADA	\$32,776,905.03	\$34,745,618.05
PRESUPUESTO DE EGRESOS		
PRESUPUESTO DE EGRESOS APROBADO	\$32,629,147.00	\$32,305,385.00
PRESUPUESTO DE EGRESOS POR EJERCER	\$7,501,328.83	\$4,819.80
MODIFICACIONES AL PRESUPUESTO DE EGRESOS	\$2,947,722.16	\$2,440,233.05
PRESUPUESTO DE EGRESOS COMPROMETIDO	\$28,075,540.33	\$34,740,798.25
PRESUPUESTO DE EGRESOS DEVENGADO	\$28,075,540.33	\$34,740,798.25
PRESUPUESTO DE EGRESOS EJERCIDO	\$27,905,338.89	\$34,740,798.25
PRESUPUESTO DE EGRESOS PAGADO	\$27,905,012.84	\$34,740,798.25

"Bajo protesta de decir verdad declaramos que los Estados Financieros y sus notas, son razonablemente correctos y son responsabilidad del emisor".

DRA. MARIA ROCIO TORRES SOTO
 RECTORA

LIC. GUADALUPE ADRIANA CONTRERAS TEJEDA
 SECRETARIA ADMINISTRATIVA



Universidad Politécnica de Amozoc Puebla
Estado de Puebla

Estado de Variación en la Hacienda Pública

Del 01/ene/2022 Al 30/nov/2022

(Cifras en Pesos)

Usr: Ma. Gpe

Rep: rptEstadoVariacionHacienda

Fecha y 06/dic/2022

hora de Impresión 10:20 a.m.

Concepto	Hacienda Pública/ Patrimonio Contribuido	Hacienda Pública/ Patrimonio Generado De Ejercicios Anteriores	Hacienda Pública/ Patrimonio Generado Del Ejercicio	Exceso o Insuficiencia en la Actualización de la Hacienda Pública / Patrimonio	Total
HACIENDA PÚBLICA/PATRIMONIO CONTRIBUIDO NETO DE 2021	\$126,596,788.02	\$0.00	\$0.00	\$0.00	\$126,596,788.02
APORTACIONES	\$126,596,788.02	\$0.00	\$0.00	\$0.00	\$126,596,788.02
DONACIONES DE CAPITAL	\$0.00	\$0.00	\$0.00	\$0.00	\$0.00
ACTUALIZACIÓN DE LA HACIENDA PÚBLICA/PATRIMONIO	\$0.00	\$0.00	\$0.00	\$0.00	\$0.00
HACIENDA PÚBLICA /PATRIMONIO GENERADO NETO DE 2021	\$0.00	-\$34,586,639.74	-\$9,198,580.50	\$0.00	-\$43,785,220.24
RESULTADOS DEL EJERCICIO (AHORRO/ DESAHORRO)	\$0.00	\$0.00	-\$9,198,580.50	\$0.00	-\$9,198,580.50
RESULTADOS DE EJERCICIOS ANTERIORES	\$0.00	\$12,968,473.55	\$0.00	\$0.00	\$12,968,473.55
REVALÚOS	\$0.00	\$0.00	\$0.00	\$0.00	\$0.00
RESERVAS	\$0.00	\$0.00	\$0.00	\$0.00	\$0.00
RECTIFICACIONES DE RESULTADOS DE EJERCICIOS ANTERIORES	\$0.00	-\$47,555,113.29	\$0.00	\$0.00	-\$47,555,113.29
EXCESO O INSUFICIENCIA EN LA ACTUALIZACIÓN DE LA HACIENDA PÚBLICA/ PATRIMONIO NETO DE 2021	\$0.00	\$0.00	\$0.00	\$0.00	\$0.00
RESULTADO POR POSICIÓN MONETARIA	\$0.00	\$0.00	\$0.00	\$0.00	\$0.00
RESULTADO POR TENENCIA DE ACTIVOS NO MONETARIOS	\$0.00	\$0.00	\$0.00	\$0.00	\$0.00
HACIENDA PÚBLICA / PATRIMONIO NETO FINAL DE 2021	\$126,596,788.02	-\$34,586,639.74	-\$9,198,580.50	\$0.00	\$82,811,567.78
CAMBIOS EN LA HACIENDA PÚBLICA/PATRIMONIO CONTRIBUIDO NETO DE 2022	\$0.00	\$0.00	\$0.00	\$0.00	\$0.00
APORTACIONES	\$0.00	\$0.00	\$0.00	\$0.00	\$0.00
DONACIONES DE CAPITAL	\$0.00	\$0.00	\$0.00	\$0.00	\$0.00
ACTUALIZACIÓN DE LA HACIENDA PÚBLICA/PATRIMONIO	\$0.00	\$0.00	\$0.00	\$0.00	\$0.00
VARIACIONES DE LA HACIENDA PÚBLICA / PATRIMONIO GENERADO NETO DE 2022	\$0.00	-\$9,303,249.50	\$5,959,673.11	\$0.00	-\$3,343,576.39
RESULTADOS DEL EJERCICIO (AHORRO/ DESAHORRO)	\$0.00	\$0.00	-\$3,228,265.98	\$0.00	-\$3,228,265.98
RESULTADOS DE EJERCICIOS ANTERIORES	\$0.00	-\$9,303,249.50	\$9,198,580.50	\$0.00	-\$104,669.00
REVALÚOS	\$0.00	\$0.00	\$0.00	\$0.00	\$0.00
RESERVAS	\$0.00	\$0.00	\$0.00	\$0.00	\$0.00
RECTIFICACIONES DE RESULTADOS DE EJERCICIOS ANTERIORES	\$0.00	\$0.00	-\$10,641.41	\$0.00	-\$10,641.41
CAMBIOS EN EL EXCESO O INSUFICIENCIA EN LA ACTUALIZACIÓN DE LA HACIENDA PÚBLICA/ PATRIMONIO NETO DE 2022	\$0.00	\$0.00	\$0.00	\$0.00	\$0.00
RESULTADO POR POSICIÓN MONETARIA	\$0.00	\$0.00	\$0.00	\$0.00	\$0.00
RESULTADO POR TENENCIA DE ACTIVOS NO MONETARIOS	\$0.00	\$0.00	\$0.00	\$0.00	\$0.00
HACIENDA PÚBLICA / PATRIMONIO NETO FINAL DE 2022	\$126,596,788.02	-\$43,889,889.24	-\$3,238,907.39	\$0.00	\$79,467,991.39



Universidad Politécnica de Amozoc Puebla
Estado de Puebla

Estado de Variación en la Hacienda Pública

Del 01/ene/2022 Al 30/nov/2022

(Cifras en Pesos)

Fecha y 06/dic/2022

hora de Impresión 10:20 a.m.

Usu: Ma. Gpe

Rep: rptEstadoVariacionHacienda

Concepto	Hacienda Pública/ Patrimonio Contribuido	Hacienda Pública/ Patrimonio Generado De Ejercicios Anteriores	Hacienda Pública/ Patrimonio Generado Del Ejercicio	Exceso o Insuficiencia en la Actualización de la Hacienda Pública / Patrimonio	Total
----------	--	---	--	--	-------

"Bajo protesta de decir verdad declaramos que los Estados Financieros y sus notas, son razonablemente correctos y son responsabilidad del emisor".

DRA. MARIA ROCIO TORRES SOTO
RECTORA

LIC. GUADALUPE ADRIANA CONTRERAS TEJEDA
SECRETARIA ADMINISTRATIVA

Concepto	2022	2021	Origen	Aplicación
ACTIVO	\$80,004,578.40	\$85,414,538.11	\$7,940,276.55	\$2,530,316.84
ACTIVO CIRCULANTE	\$5,242,776.79	\$2,712,459.95		\$2,530,316.84
EFFECTIVO Y EQUIVALENTES	\$5,215,483.70	\$2,709,116.53		\$2,506,367.17
DERECHOS A RECIBIR EFECTIVO O EQUIVALENTES	\$27,293.09	\$3,343.42		\$23,949.67
DERECHOS A RECIBIR BIENES O SERVICIOS	\$0.00	\$0.00		
INVENTARIOS	\$0.00	\$0.00		
ALMACENES	\$0.00	\$0.00		
ESTIMACIÓN POR PÉRDIDA O DETERIORO DE ACTIVOS CIRCULANTES	\$0.00	\$0.00		
OTROS ACTIVOS CIRCULANTES	\$0.00	\$0.00		
ACTIVO NO CIRCULANTE	\$74,761,801.61	\$82,702,078.16	\$7,940,276.55	
INVERSIONES FINANCIERAS A LARGO PLAZO	\$0.00	\$0.00		
DERECHOS A RECIBIR EFECTIVO O EQUIVALENTES A LARGO PLAZO	\$0.00	\$0.00		
BIENES INMUEBLES, INFRAESTRUCTURA Y CONSTRUCCIONES EN PROCESO	\$90,950,623.77	\$90,950,623.77		
BIENES MUEBLES	\$76,726,153.06	\$77,243,313.48	\$517,160.42	
ACTIVOS INTANGIBLES	\$4,347,638.24	\$4,347,638.24		
DEPRECIACIÓN, DETERIORO Y AMORTIZACIÓN ACUMULADA DE BIENES	-\$97,262,613.46	-\$89,839,497.33	\$7,423,116.13	
ACTIVOS DIFERIDOS	\$0.00	\$0.00		
ESTIMACIÓN POR PÉRDIDA O DETERIORO DE ACTIVOS NO CIRCULANTES	\$0.00	\$0.00		
OTROS ACTIVOS NO CIRCULANTES	\$0.00	\$0.00		
PASIVO	\$536,587.01	\$2,602,970.33		\$2,066,383.32
PASIVO CIRCULANTE	\$536,587.01	\$2,602,970.33		\$2,066,383.32
CUENTAS POR PAGAR A CORTO PLAZO	\$536,587.01	\$2,602,970.33		\$2,066,383.32
DOCUMENTOS POR PAGAR A CORTO PLAZO	\$0.00	\$0.00		
PORCIÓN A CORTO PLAZO DE LA DEUDA PÚBLICA A LARGO PLAZO	\$0.00	\$0.00		
TÍTULOS Y VALORES A CORTO PLAZO	\$0.00	\$0.00		
PASIVOS DIFERIDOS A CORTO PLAZO	\$0.00	\$0.00		
FONDOS Y BIENES DE TERCEROS EN GARANTÍA Y/O ADMINISTRACIÓN A CORTO PLAZO	\$0.00	\$0.00		
PROVISIONES A CORTO PLAZO	\$0.00	\$0.00		
OTROS PASIVOS A CORTO PLAZO	\$0.00	\$0.00		
PASIVO NO CIRCULANTE	\$0.00	\$0.00		
CUENTAS POR PAGAR A LARGO PLAZO	\$0.00	\$0.00		
DOCUMENTOS POR PAGAR A LARGO PLAZO	\$0.00	\$0.00		
DEUDA PÚBLICA A LARGO PLAZO	\$0.00	\$0.00		
PASIVOS DIFERIDOS A LARGO PLAZO	\$0.00	\$0.00		
FONDOS Y BIENES DE TERCEROS EN GARANTÍA Y/O ADMINISTRACIÓN A LARGO PLAZO	\$0.00	\$0.00		
PROVISIONES A LARGO PLAZO	\$0.00	\$0.00		
HACIENDA PÚBLICA/ PATRIMONIO	\$79,467,991.39	\$82,811,567.78	\$5,970,314.52	\$9,313,890.91



**Universidad Politécnica de Amozoc Puebla
Estado de Puebla**

Estado de Cambios en la Situación Financiera

Del 01/ene/2022 Al 30/nov/2022

(Cifras en Pesos)

Usr: Ma. Gpe

Rep: rptEstadoCambiosSituacionFinancieraC

Fecha y 06/dic/2022

hora de Impresión 10:22 a.m.

Concepto	2022	2021	Origen	Aplicación
HACIENDA PÚBLICA/PATRIMONIO CONTRIBUIDO	\$126,596,788.02	\$126,596,788.02		
APORTACIONES	\$126,596,788.02	\$126,596,788.02		
DONACIONES DE CAPITAL	\$0.00	\$0.00		
ACTUALIZACIÓN DE LA HACIENDA PÚBLICA/PATRIMONIO	\$0.00	\$0.00		
HACIENDA PÚBLICA /PATRIMONIO GENERADO	-\$47,128,796.63	-\$43,785,220.24	\$5,970,314.52	\$9,313,890.91
RESULTADOS DEL EJERCICIO (AHORRO/ DESAHORRO)	-\$3,228,265.98	-\$9,198,580.50	\$5,970,314.52	
RESULTADOS DE EJERCICIOS ANTERIORES	\$3,665,224.05	\$12,968,473.55		\$9,303,249.50
REVALÚOS	\$0.00	\$0.00		
RESERVAS	\$0.00	\$0.00		
RECTIFICACIONES DE RESULTADOS DE EJERCICIOS ANTERIORES	-\$47,565,754.70	-\$47,555,113.29		\$10,641.41
EXCESO O INSUFICIENCIA EN LA ACTUALIZACIÓN DE LA HACIENDA PÚBLICA/ PATRIMONIO	\$0.00	\$0.00		
RESULTADO POR POSICIÓN MONETARIA	\$0.00	\$0.00		
RESULTADO POR TENENCIA DE ACTIVOS NO MONETARIOS	\$0.00	\$0.00		

“Bajo protesta de decir verdad declaramos que los Estados Financieros y sus notas, son razonablemente correctos y son responsabilidad del emisor”.

DRA. MARIA ROCIO TORRES SOTO
RECTORA

LIC. GUADALUPE ADRIANA CONTRERAS TEJEDA
SECRETARIA ADMINISTRATIVA

Concepto	2022	2021
FLUJOS DE EFECTIVO DE LAS ACTIVIDADES DE OPERACIÓN		
ORIGEN	\$32,776,905.03	\$34,745,618.05
IMPUESTOS	\$0.00	\$0.00
CUOTAS Y APORTACIONES DE SEGURIDAD SOCIAL	\$0.00	\$0.00
CONTRIBUCIONES DE MEJORAS	\$0.00	\$0.00
DERECHOS	\$0.00	\$2,000.00
PRODUCTOS	\$913.21	\$2,240.73
APROVECHAMIENTOS	\$0.00	\$0.00
INGRESOS POR VENTA DE BIENES Y PRESTACIÓN DE SERVICIOS	\$25,740.00	\$2,819.80
PARTICIPACIONES, APORTACIONES, CONVENIOS, INCENTIVOS DERIVADOS DE LA COLABORACIÓN FISCAL Y FONDOS DISTINTOS DE APORTACIONES	\$0.00	\$0.00
TRANSFERENCIAS, ASIGNACIONES, SUBSIDIOS Y SUBVENCIONES, Y PENSIONES Y JUBILACIONES	\$32,750,251.82	\$34,738,557.52
OTROS ORIGENES DE OPERACIÓN	\$0.00	\$0.00
APLICACIÓN	\$30,171,864.89	\$34,453,518.55
SERVICIOS PERSONALES	\$19,650,236.91	\$21,695,915.79
MATERIALES Y SUMINISTROS	\$2,063,404.79	\$2,000,725.24
SERVICIOS GENERALES	\$6,083,139.77	\$10,680,901.94
TRANSFERENCIAS INTERNAS Y ASIGNACIONES AL SECTOR PÚBLICO	\$0.00	\$0.00
TRANSFERENCIAS AL RESTO DEL SECTOR PÚBLICO	\$0.00	\$0.00
SUBSIDIOS Y SUBVENCIONES	\$0.00	\$0.00
AYUDAS SOCIALES	\$9,558.40	\$46,325.76
PENSIONES Y JUBILACIONES	\$0.00	\$0.00
TRANSFERENCIAS A FIDEICOMISOS, MANDATOS Y OTROS ANALOGOS	\$0.00	\$0.00
TRANSFERENCIAS A LA SEGURIDAD SOCIAL	\$0.00	\$0.00
DONATIVOS	\$0.00	\$0.00
TRANSFERENCIAS AL EXTERIOR	\$0.00	\$0.00
PARTICIPACIONES	\$0.00	\$0.00
APORTACIONES	\$0.00	\$0.00
CONVENIOS	\$0.00	\$0.00
OTRAS APLICACIONES DE OPERACIÓN	\$2,365,525.02	\$29,649.82
FLUJOS NETOS DE EFECTIVO POR ACTIVIDADES DE OPERACIÓN	\$2,605,040.14	\$292,099.50
FLUJOS DE EFECTIVO DE LAS ACTIVIDADES DE INVERSIÓN		
ORIGEN	\$0.00	\$0.00
BIENES INMUEBLES, INFRAESTRUCTURA Y CONSTRUCCIONES EN PROCESO	\$0.00	\$0.00
BIENES MUEBLES	\$0.00	\$0.00
OTROS ORIGENES DE INVERSIÓN	\$0.00	\$0.00
APLICACIÓN	\$98,672.97	\$316,929.52
BIENES INMUEBLES, INFRAESTRUCTURA Y CONSTRUCCIONES EN PROCESO	\$0.00	\$0.00
BIENES MUEBLES	\$98,672.97	\$316,929.52
OTRAS APLICACIONES DE INVERSIÓN	\$0.00	\$0.00
FLUJOS NETOS DE EFECTIVO POR ACTIVIDADES DE INVERSIÓN	-\$98,672.97	-\$316,929.52
FLUJO DE EFECTIVO DE LAS ACTIVIDADES DE FINANCIAMIENTO		
ORIGEN	\$0.00	\$0.00
ENDEUDAMIENTO NETO	\$0.00	\$0.00
INTERNO	\$0.00	\$0.00
EXTERNO	\$0.00	\$0.00
OTROS ORIGENES DE FINANCIAMIENTO	\$0.00	\$0.00
APLICACIÓN	\$0.00	\$0.00
SERVICIOS DE LA DEUDA	\$0.00	\$0.00
INTERNO	\$0.00	\$0.00
EXTERNO	\$0.00	\$0.00
OTRAS APLICACIONES DE FINANCIAMIENTO	\$0.00	\$0.00
FLUJOS NETOS DE EFECTIVO POR ACTIVIDADES DE FINANCIAMIENTO	\$0.00	\$0.00
INCREMENTO/DISMINUCIÓN NETA EN EL EFECTIVO Y EQUIVALENTES AL EFECTIVO	\$2,506,367.17	-\$24,830.02
EFECTIVO Y EQUIVALENTES AL EFECTIVO AL INICIO DEL EJERCICIO	\$2,709,116.53	\$2,733,946.55

Concepto	2022	2021
EFFECTIVO Y EQUIVALENTES AL EFFECTIVO AL FINAL DEL EJERCICIO	\$5,215,483.70	\$2,709,116.53

"Bajo protesta de decir verdad declaramos que los Estados Financieros y sus notas, son razonablemente correctos y son responsabilidad del emisor".



DRA. MARIA ROCIO TORRES SOTO

RECTORA



LIC. GUADALUPE ADRIANA CONTRERAS TEJEDA

SECRETARIA ADMINISTRATIVA



Universidad Politécnica de Amozoc Puebla
Estado de Puebla
Informe sobre Pasivos Contingentes
al 30/nov/2022

Rep: rptPasivosContingentes
Usr: Ma. Gpe

Fecha y hora de Impresión | 06/dic/2022
10:24 a.m.

"En Cumplimiento a lo dispuesto en los artículos 46, Fracción I, Inciso f), y 52 de la Ley General de Contabilidad Gubernamental y de conformidad con lo establecido en el Capítulo VII, Numeral, II, Inciso h) del Manual de Contabilidad Gubernamental emitido por el CONAC, el Ente Público informa lo siguiente:"

Cuenta	Concepto	Importe
7410-01-01	EMIGDIO RAFAEL SEDANO MARTÍNEZ	\$108,214.66
7410-01-02	LILIANA LÓPEZ GARCES	\$106,141.73
Total		\$214,356.39

"Bajo protesta de decir verdad declaramos que los Estados Financieros y sus notas, son razonablemente correctos y son responsabilidad del emisor".

DRA. MARÍA ROCIO TORRES SOTO

RECTORA

LIC. GUADALUPE ADRIANA CONTRERAS TEJEDA

SECRETARIA ADMINISTRATIVA

1. NOTAS DE DESGLOSE
1.1. NOTAS AL ESTADO DE SITUACION FINANCIERA
1.1.1. EFECTIVO Y EQUIVALENTES

SE ENCUENTRA INTEGRADO DE LA SIGUIENTE FORMA.

CUENTA	CONCEPTO	IMPORTE AL 30 DE NOVIEMBRE 2022	IMPORTE AL 31 DE OCTUBRE 2022	OBSERVACIONES
1110	EFECTIVO Y EQUIVALENTES	\$ 5,242,776.79	\$ 6,247,743.45	Total
1112	BANCOS/TESORERÍA	\$ 5,215,483.70	\$ 6,234,416.60	Suma Bancos
1112-01	BANCOS FEDERAL	\$ 3,399,573.30	\$ 3,473,894.35	
1112-01-023	Banorte 0899823108 FED Prodep	\$ -	\$ -	
1112-01-044	SANTANDER 65-50905875-1 FEDERAL 2022	\$ 3,399,573.30	\$ 3,473,894.35	
1112-02	BANCOS ESTATAL	\$ 1,347,482.53	\$ 1,903,615.91	
1112-02-06	Santander Serfin 65-50905883-9 Subsidio Estatal Ordinario 2022	\$ 1,347,482.53	\$ 1,903,615.91	
1112-03	BANCOS INGRESOS/DERECHOS	\$ 468,427.87	\$ 856,906.34	
1112-03-005	Santander 65-50597581-0 Captación de Derechos	\$ 438,306.74	\$ 829,630.21	Captación de Derechos
1112-03-007	Santander 65508887940 Ingresos Propios	\$ 30,121.13	\$ 27,276.13	Ingresos Propios

1.1.2. DERECHOS A RECIBIR EFECTIVO Y EQUIVALENTES Y BIENES Y SERVICIOS A RECIBIR

SE ENCUENTRA INTEGRADO DE LA SIGUIENTE FORMA.

CUENTA	CONCEPTO	IMPORTE AL 30 DE NOVIEMBRE 2022	IMPORTE AL 31 DE OCTUBRE 2022	OBSERVACIONES	VENCIMIENTO	
					90 DIAS	180 DIAS
1120	DERECHOS A RECIBIR EFECTIVO O EQUIVALENTES	\$ 27,293.09	\$ 13,326.85	Total		
1121	INVERSIONES FINANCIERAS DE CORTO PLAZO	\$ -	\$ -			
1121-01-010	Inv. Bancomer 0180476080 FED Repercusiones Patronales	\$ -	\$ -			
1122	CUENTAS POR COBRAR A CORTO PLAZO	\$ -	\$ -			
1122-83	CONVENIOS	\$ -	\$ -			
1122-93	Subsidios y Subvenciones	\$ -	\$ -			
1123	DEUDORES DIVERSOS POR COBRAR A CORTO PLAZO	\$ 17,293.09	\$ 3,326.85			
1123-01	DEUDORES UPAM	\$ 15,591.72	\$ 3,326.84			
1123-01-001	Subsidio al Empleo	\$ 3,326.72	\$ 3,326.84			
1123-01-101	Gabriel Romero Rodriguez	\$ -	\$ -			
1123-01-130	José Guillermo Pérez Luna	\$ 12,265.00	\$ -			
	Otros Deudores	\$ 1,701.37	\$ 0.01			
1123-02-36	Swon It Services México, S.A. de C.V.	\$ -	\$ -			
1123-02-37	Olimpia Coral Melo Cruz	\$ -	\$ -			
1123-02-39	Edificaciones Sharked, S.A. de C.V.	\$ 0.01	\$ 0.01			
1123-02-46	Saysaleo, S.A. de C.V.	\$ 337.50	\$ -			
1123-02-47	Comercializadora Risaralda, S.A. de C.V.	\$ 1,040.63	\$ -			
1123-02-48	GREPO, S.A. de C.V.	\$ 323.23	\$ -			
1125	DEUDORES POR ANTICIPOS DE LA TESORERÍA A CORTO PLAZO	\$ 10,000.00	\$ 10,000.00			
1125-01	FONDO ROTATORIO O REVOLVENTE	\$ 10,000.00	\$ 10,000.00			

1.1.3. INVERSIONES FINANCIERAS

NO EXISTEN INVERSIONES FINANCIERAS

1.1.4. BIENES MUEBLES, INMUEBLES E INTANGIBLES

SE ENCUENTRA INTEGRADO DE LA SIGUIENTE FORMA.

CUENTA	CONCEPTO	IMPORTE AL 30 DE NOVIEMBRE 2022	IMPORTE AL 31 DE OCTUBRE 2022	OBSERVACIONES
1200	ACTIVO NO CIRCULANTE	\$ 172,024,415.07	\$ 171,953,988.10	Total
1230	BIENES INMUEBLES, INFRAESTRUCTURA Y CONSTRUCCIONES EN PROCESO	\$ 90,950,623.77	\$ 90,950,623.77	Suma Bienes Inmuebles
1233	EDIFICIOS NO HABITACIONALES	\$ 81,396,206.01	\$ 81,396,206.01	
1233-01	Edificio UD1	\$ 24,095,657.76	\$ 24,095,657.76	
1233-02	Edificio LT2	\$ 21,650,289.71	\$ 21,650,289.71	
1233-03	Edificio UD2	\$ 17,561,315.90	\$ 17,561,315.90	
1233-04	Edificio Centro de Información	\$ 18,088,942.64	\$ 18,088,942.64	

1239-002	Adecuación Grupos Vulnerables y Personas con Discapacidad	\$	3,247,052.17	\$	3,247,052.17
1239-003	Obra Exterior UD2	\$	2,714,004.49	\$	2,714,004.49
1240	BIENES MUEBLES	\$	76,726,153.06	\$	76,655,726.09
1241	MOBILIARIO Y EQUIPO DE ADMINISTRACIÓN	\$	23,307,483.23	\$	23,307,483.23
1241-1-5111	Muebles de Oficina y Estantería	\$	3,763,370.80	\$	3,763,370.80
1241-2-5121	Muebles de Oficina y Estantería	\$	1,327,379.83	\$	1,327,379.83
1241-3-5151	Equipo de cómputo y de tecnologías de la información	\$	16,105,136.46	\$	16,105,136.46
1241-9-5191	Otros mobiliarios y equipos de administración	\$	2,111,596.14	\$	2,111,596.14
1242	MOBILIARIO Y EQUIPO EDUCACIONAL Y RECREATIVO	\$	13,562,941.32	\$	13,562,941.32
1242-1-5211	Equipos y aparatos audiovisuales	\$	648,252.06	\$	648,252.06
1242-2-5221	Aparatos Deportivos	\$	78,102.10	\$	78,102.10
1242-3-5231	Cámaras Fotográficas y de video	\$	234,906.62	\$	234,906.62
1242-9-5291	Otro mobiliario y equipo educacional y recreativo	\$	12,601,680.54	\$	12,601,680.54
1243	EQUIPO E INSTRUMENTAL MÉDICO Y DE LABORATORIO	\$	5,350,150.35	\$	5,324,678.88
1243-1-5311	Equipo médico y de laboratorio	\$	4,404,516.04	\$	4,379,044.57
1243-2-5321	Instrumental médico y de laboratorio	\$	945,634.31	\$	945,634.31
1244	Vehículos y Equipo de Transporte	\$	3,362,764.21	\$	3,347,916.21
1244-1-5411	Automóviles y Equipo Terrestre	\$	3,216,796.46	\$	3,216,796.46
1244-2-5421	Carrocerías y remolques	\$	131,119.75	\$	131,119.75
1244-3-5431	Vehículos y Equipos Aéreos, Destinados a Servicios Públicos y a la Operación de Programas Públicos	\$	14,848.00	\$	-
1246	MAQUINARIA, OTROS EQUIPOS Y HERRAMIENTAS	\$	31,142,813.95	\$	31,112,706.45
1246-1-5611	Maquinaria y Equipo Agropecuario	\$	23,238.47	\$	23,238.47
1246-2-5621	Maquinaria y Equipo Industrial	\$	3,184,780.99	\$	3,184,780.99
1246-2-5631	Maquinaria y Equipo de Construcción	\$	20,399.99	\$	20,399.99
1246-4-5641	Sistemas de Aire Acondicionado, Calefacción y de Refrigeración Industrial y Comercial	\$	50,966.40	\$	50,966.40
1246-5-5651	Equipo de Comunicación y Telecomunicación	\$	601,254.82	\$	601,254.82
1246-6-5661	Equipos de Generación Eléctrica, Aparatos y Accesorios Eléctricos	\$	1,007,941.71	\$	977,834.21
1246-7-5671	Herramientas y máquinas-herramienta	\$	443,775.31	\$	443,775.31
1246-9-5691	Otros Equipos	\$	25,810,456.26	\$	25,810,456.26
1250	ACTIVOS INTANGIBLES	\$	4,347,638.24	\$	4,347,638.24
1251	SOFTWARE	\$	3,771,485.26	\$	3,771,485.26
1251-0-5911	Software	\$	3,771,485.26	\$	3,771,485.26
1254	LICENCIAS	\$	576,152.98	\$	576,152.98
1254-1-5971	Licencias Informáticas e Intelectuales	\$	576,152.98	\$	576,152.98

1.1.5. ESTIMACIONES Y DETERIOROS
 SE ENCUENTRA INTEGRADO DE LA SIGUIENTE FORMA.

CUENTA	CONCEPTO	IMPORTE AL 30 DE NOVIEMBRE 2022	IMPORTE AL 31 DE OCTUBRE 2022	OBSERVACIONES
1260	DEPRECIACIÓN, DETERIORO Y AMORTIZACIÓN ACUMULADA DE BIENES	\$ 97,262,613.46	\$ 96,620,136.69	Total
1261	DEPRECIACIÓN ACUMULADA DE BIENES INMUEBLES	\$ 30,224,458.65	\$ 29,960,809.01	
1261-3	<i>Depreciación Acumulada de Edificios no Habitacionales</i>	\$ 25,737,019.52	\$ 25,513,179.95	
1261-4	<i>Depreciación Acumulada de Otros Bienes Inmuebles</i>	\$ 4,487,439.13	\$ 4,447,629.06	
1263	DEPRECIACIÓN ACUMULADA DE BIENES MUEBLES	\$ 62,703,351.09	\$ 62,325,504.52	
1263-1	<i>Depreciación Acumulada de Mobiliario y Equipo de Administración.</i>	\$ 21,012,351.16	\$ 20,943,525.93	
1263-1-5111	Muebles de Oficina y Estantería	\$ 3,046,042.96	\$ 3,015,690.23	
1263-1-5121	Muebles Excepto de Oficina y Estantería	\$ 568,362.93	\$ 558,729.66	
1263-1-5151	Equipo de cómputo y de tecnologías de la información	\$ 16,013,838.04	\$ 16,002,655.71	
1263-1-5191	Otros Mobiliarios y Equipos de Administración	\$ 1,384,107.23	\$ 1,366,450.33	
1263-2	<i>Depreciación Acumulada de Mobiliario y Equipo Educacional y Recreativo.</i>	\$ 13,093,179.68	\$ 13,063,387.58	
1263-2-5211	Equipos y Aparatos Audiovisuales	\$ 636,907.70	\$ 636,629.26	
1263-2-5221	Aparatos Deportivos	\$ 78,092.10	\$ 78,092.10	
1263-2-5231	Cámaras Fotográficas y de Video	\$ 234,754.62	\$ 234,754.62	
1263-2-5291	Otro Mobiliario y Equipo Educacional y Recreativo	\$ 12,143,425.26	\$ 12,113,911.60	
1263-3	<i>Depreciación Acumulada de Instrumental Médico y de Laboratorio.</i>	\$ 5,211,098.81	\$ 5,208,303.18	
1263-3-5311	Equipo Médico y de Laboratorio	\$ 4,260,293.50	\$ 4,257,497.87	
1263-3-5321	instrumental medico	\$ 950,805.31	\$ 950,805.31	
1263-4	<i>Depreciación Acumulada de Equipo de Transporte.</i>	\$ 3,171,242.71	\$ 3,153,576.04	
1263-4-5411	Automóviles y Equipo Terrestre	\$ 3,040,123.96	\$ 3,022,457.29	
1263-4-5421	Carrocerías y Remolques	\$ 131,118.75	\$ 131,118.75	
1263-6	<i>Depreciación Acumulada de Maquinaria, otros Equipos y</i>	\$ 20,215,478.73	\$ 19,956,711.79	
1263-6-5611	Maquinaria y Equipo Agropecuario	\$ 23,237.47	\$ 23,237.47	
1263-6-5621	Maquinaria y Equipo Industrial	\$ 1,827,539.72	\$ 1,801,141.98	
1263-6-5631	Maquinaria y Equipo de Construcción	\$ 3,910.00	\$ 3,740.00	
1263-6-5641	Sistemas de Aire Acondicionado, Calefacción y de Refrigeración	\$ 44,778.40	\$ 44,353.68	
1263-6-5651	Equipo de Comunicación y Telecomunicación	\$ 503,735.39	\$ 498,851.40	
1263-6-5661	Equipos de Generación Eléctrica, Aparatos y Accesorios Eléctricos	\$ 565,427.31	\$ 557,278.68	
1263-6-5671	Herramientas y Máquinas y Herramientas	\$ 157,472.64	\$ 153,774.48	
1263-6-5691	Otros Equipos	\$ 17,089,377.80	\$ 16,874,334.10	
1265	AMORTIZACIÓN ACUMULADA DE ACTIVOS INTANGIBLES	\$ 4,334,803.72	\$ 4,333,823.16	
1265-1	<i>Amortización Acumulada de Software</i>	\$ 3,805,536.21	\$ 3,805,536.21	
1265-1-5911	Software	\$ 3,805,536.21	\$ 3,805,536.21	
1265-4	<i>Amortización Acumulada de Licencias</i>	\$ 529,267.51	\$ 528,286.95	
1265-4-5971	Licencias Informáticas e Intelectuales	\$ 529,267.51	\$ 528,286.95	

NOTA. Las tasas de depreciación se encuentran establecidas en los lineamientos emitidos por el Consejo Nacional de Armonización Contable de la siguiente manera:

"Guía de Vida Útil Estimada y Porcentajes de Depreciación"

Cuenta	Concepto	Años de vida útil	Años de vida útil
1.2.3	BIENES INMUEBLES, INFRAESTRUCTURA Y CONSTRUCCIONES EN		
1.2.3.2	Viviendas	50	50
1.2.3.3	Edificios No Habitacionales	30	30
1.2.3.4	Infraestructura	25	25
1.2.3.9	Otros Bienes Inmuebles	20	20
1.2.4	BIENES MUEBLES		
1.2.4.1	Mobiliario y Equipo de Administración		
1.2.4.1.1	Muebles de Oficina y Estantería	10	10
1.2.4.1.2	Muebles, Excepto De Oficina Y Estantería	10	10
1.2.4.1.3	Equipo de Cómputo y de Tecnologías de la Información	3	3
1.2.4.1.9	Otros Mobiliarios y Equipos de Administración	10	10
1.2.4.2	Mobiliario y Equipo Educativo y Recreativo		
1.2.4.2.1	Equipos y Aparatos Audiovisuales	3	3
1.2.4.2.2	Aparatos Deportivos	5	5
1.2.4.2.3	Cámaras Fotográficas y de Video	3	3
1.2.4.2.9	Otro Mobiliario y Equipo Educativo y Recreativo	5	5
1.2.4.3	Equipo e Instrumental Médico y de Laboratorio		
1.2.4.3.1	Equipo Médico y de Laboratorio	5	5
1.2.4.3.2	Instrumental Médico y de Laboratorio	5	5
1.2.4.4	Equipo de Transporte		
1.2.4.4.1	Automóviles y Equipo Terrestre	5	5
1.2.4.4.2	Carrocerías y Remolques	5	5
1.2.4.4.3	Equipo Aeroespacial	5	5
1.2.4.4.4	Equipo Ferroviario	5	5
1.2.4.4.5	Embarcaciones	5	5
1.2.4.4.9	Otros Equipos de Transporte	5	5
1.2.4.5	Equipo de Defensa y Seguridad	*	*
1.2.4.6	Maquinaria, Otros Equipos y Herramientas		
1.2.4.6.1	Maquinaria y Equipo Agropecuario	10	10
1.2.4.6.2	Maquinaria y Equipo Industrial	10	10
1.2.4.6.3	Maquinaria y Equipo de Construcción	10	10
1.2.4.6.4	Sistemas de Aire Acondicionado, Calefacción y de Refrigeración Industrial y Comercial	10	10
1.2.4.6.5	Equipo de Comunicación y Telecomunicación	10	10
1.2.4.6.6	Equipos de Generación Eléctrica, Aparatos y Accesorios Eléctricos	10	10
1.2.4.6.7	Herramientas y Máquinas-Herramienta	10	10
1.2.4.6.9	Otros Equipos	10	10
1.2.4.8	Activos Biológicos		
1.2.4.8.1	Bovinos	5	5
1.2.4.8.2	Porcinos	5	5
1.2.4.8.3	Aves	5	5
1.2.4.8.4	Ovinos y Caprinos	5	5
1.2.4.8.5	Peces y Acuicultura	5	5
1.2.4.8.6	Equinos	5	5
1.2.4.8.7	Especies Menores y de Zoológico	5	5
1.2.4.8.8	Árboles y Plantas	5	5
1.2.4.8.9	Otros Activos Biológicos	5	5

1.1.5. PASIVO

SE ENCUENTRA INTEGRADO DE LA SIGUIENTE FORMA.

CUENTA	CONCEPTO	IMPORTE AL 30 DE NOVIEMBRE 2022	IMPORTE AL 31 DE OCTUBRE 2022	OBSERVACIONES	VENCIMIENTO	
					90 DIAS	180 DIAS
2000	PASIVO	\$ 536,587.01	\$ 682,466.54	Total		
2110	CUENTAS POR PAGAR A CORTO PLAZO	\$ 536,587.01	\$ 682,466.54	Suma Cuentas por Pagar a Corto Plazo		
2111	SERVICIOS PERSONALES POR PAGAR A CORTO PLAZO	\$ 149,941.29	\$ 410,422.74			
2111-1-1132	Servicios Personales por pagar a corto plazo	\$ -	\$ 49,741.20		X	
2111-2-1211	Honorarios Asimilados a Salario				X	
2111-4-1410	ISSSTEP 13%	\$ 16,733.55	\$ 16,331.57		X	
2111-4-1411	Aportaciones de seguridad social	\$ 96,365.28	\$ 261,486.46		X	
2111-4-1412	IMSS Aportaciones de Seguridad Social	\$ 10,312.31	\$ 28,348.28		X	
2111-4-1421	Aportaciones a fondos de vivienda					
2111-4-1422	IMSS Aportaciones a fondos de vivienda	\$ 20,046.22	\$ 41,794.48		X	
2111-4-1431	Aportaciones al Sistema para el retiro	\$ 6,483.93	\$ 12,720.75		X	
2112	PROVEEDORES POR PAGAR A CORTO PLAZO	\$ -	\$ -			
2112-1-000097	BANCO SANTANDER MEXICO, S.A.					
2112-1-000144	SECRETARÍA DE FINANZAS Y ADMINISTRACIÓN DEL GOBIERNO DEL ESTADO DE PUEBLA	\$ -	\$ -			
2112-1-000967	PUBLICO EN GENERAL	\$ -	\$ -			
2112-1-001125	A&CEM, S.C.	\$ -	\$ -			
2112-1-001693	DIITAM, S.A. DE C.V.	\$ -	\$ -		X	
2112-2-001754	DENOVO TECHNOLOGY, S.A. DE C.V.	\$ -	\$ -		X	
2112-2-001755	RETZA ESTUDIOS, S.A. DE C.V.	\$ -	\$ -		X	
2112-2-001812	CONSTRUCCIONES Y GRUPO CONSTRUCTOR BOLCK MART, S.A. DE C.V.	\$ -	\$ -			
2112-2-001813	PROYECOTR URBANO Y SERVICIOD URBANA, S. DE R.L. DE C.V.	\$ -	\$ -			
2112-2-001817	VÍCTOR FRANCISCO SOTO TEUTLE	\$ -	\$ -			
2112-2-001831	URBARCL, Consultoría y Proveedora de Servicios, S.A. de C.V.	\$ -	\$ -			
2112-2-001832	WARHAM Group, S.A. de C.V.	\$ -	\$ -			
2117	RETENCIONES Y CONTRIBUCIONES POR PAGAR A CORTO PLAZO	\$ 386,645.72	\$ 272,043.80			
2117-01-01	Retencion 5 al Millar	\$ 2,906.51	\$ 1,205.15			

2117-11	Retencion ISR Sueldos y Salarios	\$	251,291.63	\$	154,720.35	X
2117-12	Retencion ISR Honorarios Asimilados	\$	64,765.81	\$	64,765.47	X
2117-13	Retencion ISR por Honorarios profesionales y arrendamientos	\$	(0.05)	\$	(0.05)	X
2117-5-3981	Impuesto sobre nóminas y otros que se deriven de una relación laboral	\$	67,681.82	\$	51,352.88	X
2119	<i>OTRAS CUENTAS POR PAGAR A CORTO PLAZO</i>	\$	-	\$	-	
2119-1-115		\$	-	\$	-	
2170	PROVISIONES A CORTO PLAZO	\$	-	\$	-	
2171	<i>Provisión para Demandas y Juicios a Corto Plazo</i>	\$	-	\$	-	
2171-01	<i>Provisión para Demandas y Juicios</i>	\$	-	\$	-	

LA FACTIBILIDAD DE PAGO ES BUENA YA QUE SE TIENE SOLVENCIA FINANCIERA PARA CUBRIR NUESTRAS OBLIGACIONES

1.2. NOTAS AL ESTADO DE VARIACIONES EN LA HACIENDA

SE ENCUENTRA INTEGRADO DE LA SIGUIENTE FORMA.

	CONCEPTO	IMPORTE AL 30 DE NOVIEMBRE 2022	IMPORTE AL 30 DE NOVIEMBRE 2022	IMPORTE AL 31 DE OCTUBRE 2022	IMPORTE AL 31 DE OCTUBRE 2022		
3100	Hacienda Publica/ Patrimonio Contribuido		\$	126,596,788.02	\$	126,596,788.02	
	Hacienda Publica/ Patrimonio Generado		\$	(47,128,796.63)	\$	(45,697,659.70)	
	<i>Resultado Del Ejercicio: Ahorro/Desahorro (Del Ejercicio)</i>	\$	(3,228,265.98)	\$	(1,797,129.05)		
	<i>Variaciones De La Hacienda Publica/Patrimonio Neto Del Ejercicio</i>	\$	(43,900,530.65)	\$	(43,900,530.65)		
	Actualizaciones y Donaciones de Capital (Del Ejercicio)	\$	-	\$	-		
3200	<i>Otras Variaciones De La Hacienda Pública/Patrimonio Neto (De Ejercicios Anteriores)</i>	\$	32,318,105.25	\$	32,318,105.25		
	<i>Resultado Del Ejercicio: Ahorro/Desahorro 2020</i>	\$	(24,248,349.78)	\$	(24,248,349.78)		
	<i>Resultado del Ejercicio 2021</i>	\$	(9,303,249.50)	\$	(9,303,249.50)		
	<i>Reintegro Remanentes Subsidio Estatal 2019</i>	\$	(609,937.00)	\$	(609,937.00)		
	<i>Reintegro Remanentes Subsidio Federal 2019</i>	\$	(614,443.93)	\$	(614,443.93)		
	<i>Complemento Subsidio Federal 2019 recibido en 2020</i>	\$	735,612.68	\$	735,612.68		
	<i>Patrimonio Generado PRODEP 2019</i>	\$	70,058.91	\$	70,058.91		
	<i>Patrimonio Generado Remanentes FAM 2018</i>	\$	5,317,427.42	\$	5,317,427.42		
	<i>Rectificaciones de Resultados de Ejercicios Anteriores</i>	\$	(47,565,754.70)	\$	(47,565,754.70)		
	Saldo Neto en la Hacienda Pública / Patrimonio	\$		\$	79,467,991.39	\$	80,899,128.32

EL ORIGEN DE LOS RECURSOS QUE MODIFICAN AL PATRIMONIO GENERADO, SON DE TRANSFERENCIAS, ASIGNACIONES, SUBSIDIOS Y OTRAS AYUDAS (ESTATAL Y FEDERAL)

1.3. NOTAS AL ESTADO DE ACTIVIDADES

1.3.1. INGRESOS DE GESTIÓN

SE ENCUENTRA INTEGRADO DE LA SIGUIENTE FORMA.

CUENTA	CONCEPTO	IMPORTE AL 30 DE NOVIEMBRE 2022	IMPORTE AL 31 DE OCTUBRE 2022	OBSERVACIONES	
4000	INGRESOS Y OTROS BENEFICIOS	\$	32,776,905.03	\$	29,794,427.82
4100	INGRESOS DE GESTIÓN	\$	26,653.21	\$	23,674.91
4149	OTROS DERECHOS	\$	-	\$	-
4149-05	Convenio de Pago en Parcelidades o diferido de Otros Derechos	\$	-	\$	-
4151	PRODUCTOS	\$	913.21	\$	779.91
4151-01-02	Rendimientos cta. 7581-0 Santander Captación de Derechos	\$	913.21	\$	779.91
4170	INGRESOS POR VENTA DE BIENES Y SERVICIOS	\$	25,740.00	\$	22,895.00
4173-03	Ingresos por venta de servicios de la clínica de terapia física	\$	23,520.00	\$	20,895.00
4173-05	Convenio de Pago en Parcelidades José Luis Moreno Camacho	\$	2,000.00	\$	2,000.00
4173-06	Devolución Extemporanea Libros en Biblioteca	\$	220.00	\$	-
4200	PARTICIPACIONES, APORTACIONES, TRANSFERENCIAS, ASIGNACIONES, SUBSIDIOS Y OTRAS AYUDAS	\$	32,750,251.82	\$	29,770,752.91
4213	CONVENIOS	\$	-	\$	-
4213-13	CONCYTEP 2020	\$	-	\$	-
4213-15	PROFEXCE 2020	\$	-	\$	-
4223	SUBSIDIOS Y SUBVENCIONES	\$	32,750,251.82	\$	29,770,752.91
4223-50	SUBSIDIO FEDERAL	\$	15,031,242.95	\$	13,527,677.48
4223-50-1	FED. Capitulo 1000	\$	10,737,763.76	\$	9,607,849.88
4223-50-2	FED. Capitulo 2000	\$	604,374.83	\$	585,491.47
4223-50-3	FED. Capitulo 3000	\$	3,689,104.36	\$	3,334,336.13
4223-50-4	FED. Capitulo 4000	\$	-	\$	-
4223-60	SUBSIDIO ESTATAL	\$	13,770,625.00	\$	12,518,750.00
4223-60-1	EST. Capitulo 1000	\$	12,998,512.48	\$	11,832,991.67
4223-60-2	EST. Capitulo 2000	\$	340,612.16	\$	300,749.64
4223-60-3	EST. Capitulo 3000	\$	431,500.36	\$	385,008.69
4223-61	DERECHOS	\$	3,948,383.87	\$	3,724,325.43
4223-61-1	DER. Capitulo 1000	\$	-	\$	-
4223-61-2	DER. Capitulo 2000	\$	560,313.00	\$	550,035.00
4223-61-3	DER. Capitulo 3000	\$	3,388,070.87	\$	3,174,290.43
4223-61-4	DER. Capitulo 4000	\$	-	\$	-
4223-61-5	DER. Capitulo 5000	\$	-	\$	-

1.3.2. GASTOS Y OTRAS PERDIDAS

SE ENCUENTRA INTEGRADO DE LA SIGUIENTE FORMA.

CUENTA	CONCEPTO	IMPORTE AL 30 DE NOVIEMBRE 2022	IMPORTE AL 31 DE OCTUBRE 2022	OBSERVACIONES
5000	GASTOS Y OTRAS PÉRDIDAS	\$ 36,005,171.01	\$ 31,591,556.87	
5100	GASTOS DE FUNCIONAMIENTO	\$ 27,967,308.96	\$ 24,196,171.59	
5110	SERVICIOS PERSONALES	\$ 19,753,082.46	\$ 17,348,282.01	
5111	REMUNERACIONES AL PERSONAL DE CARÁCTER PERMANENTE	\$ 10,684,270.36	\$ 9,712,814.12	Personal Administrativo
5112	REMUNERACIONES AL PERSONAL DE CARÁCTER TRANSITORIO	\$ 5,756,280.25	\$ 5,100,351.71	Personal Académico
5113	REMUNERACIONES ADICIONALES Y ESPECIALES	\$ 1,098,047.31	\$ 451,906.20	
5114	SEGURIDAD SOCIAL	\$ 2,214,484.54	\$ 2,083,209.98	
5115	OTRAS PRESTACIONES SOCIALES Y ECONÓMICAS	\$ -	\$ -	
5120	MATERIALES Y SUMINISTROS	\$ 2,063,404.79	\$ 1,452,373.58	
5121	MATERIALES DE ADMINISTRACIÓN, EMISIÓN DE DOCUMENTOS Y ARTÍCULOS OFICIALES	\$ 321,444.24	\$ 251,396.48	
5122	ALIMENTOS Y UTENSILIOS	\$ 125,091.51	\$ 119,167.19	
5123	MATERIAS PRIMAS Y MATERIALES DE PRODUCCIÓN Y COMERCIALIZACIÓN	\$ 36,714.00	\$ 31,378.00	
5124	MATERIALES Y ARTÍCULOS DE CONSTRUCCIÓN Y REPARACIÓN	\$ 922,132.39	\$ 525,229.01	
5125	PRODUCTOS QUÍMICOS, FARMACÉUTICOS Y DE LABORATORIO	\$ 193,422.14	\$ 120,800.07	
5126	COMBUSTIBLES, LUBRICANTES Y ADITIVOS	\$ 158,965.16	\$ 158,965.16	
5127	VESTUARIO, BLANCOS, PRENDAS DE PROTECCIÓN Y ARTÍCULOS DEPORTIVOS	\$ 120,385.61	\$ 113,924.41	
5128	MATERIALES Y SUMINISTROS PARA SEGURIDAD	\$ -	\$ -	
5129	HERRAMIENTAS, REFACCIONES Y ACCESORIOS MENORES	\$ 185,249.74	\$ 131,513.26	
5130	SERVICIOS GENERALES	\$ 6,150,821.71	\$ 5,395,516.00	
5131	SERVICIOS BÁSICOS	\$ 789,404.16	\$ 701,501.52	
5132	SERVICIOS DE ARRENDAMIENTO	\$ 658,688.62	\$ 503,441.23	
5133	SERVICIOS PROFESIONALES, CIENTÍFICOS Y TÉCNICOS Y OTROS SERVICIOS	\$ 1,452,717.08	\$ 1,342,033.08	
5134	SERVICIOS FINANCIEROS, BANCARIOS Y COMERCIALES	\$ 291,393.36	\$ 288,406.36	
5135	SERVICIOS DE INSTALACIÓN, REPARACIÓN, MANTENIMIENTO Y CONSERVACIÓN	\$ 2,155,617.99	\$ 1,926,416.25	
5136	SERVICIOS DE COMUNICACIÓN SOCIAL Y PUBLICIDAD	\$ 23,432.00	\$ 2,088.00	
5137	SERVICIOS DE TRASLADO Y VIÁTICOS	\$ 23,963.40	\$ 23,250.40	
5138	SERVICIOS OFICIALES	\$ 145,066.88	\$ 138,280.88	
5139	OTROS SERVICIOS GENERALES	\$ 610,538.22	\$ 470,098.28	
5200	TRANSFERENCIAS, ASIGNACIONES, SUBSIDIOS Y OTRAS AYUDAS	\$ -	\$ -	
5240	AYUDAS SOCIALES	\$ 9,558.40	\$ 9,558.40	
5241-4411	AYUDAS SOCIALES A PERSONAS	\$ 9,558.40	\$ 9,558.40	
5243-4441	AYUDAS SOCIALES A INSTITUCIONES	\$ -	\$ -	
5500	OTROS GASTOS Y PÉRDIDAS EXTRAORDINARIAS	\$ -	\$ -	
5510	ESTIMACIONES, DEPRECIACIONES, DETERIOROS, OBSOLESCENCIA Y AMORTIZACIONES	\$ 8,028,303.65	\$ 7,385,826.88	
5513	DEPRECIACIÓN DE BIENES INMUEBLES	\$ 2,900,146.04	\$ 2,636,496.40	
5513-1239	Depreciación de Obra Exterior	\$ 437,910.77	\$ 398,100.70	
5513-1261	Depreciación Edificios no Habitacionales	\$ 2,462,235.27	\$ 2,238,395.70	
5515	DEPRECIACIÓN DE BIENES MUEBLES	\$ 4,760,735.15	\$ 4,382,888.58	
5515-1241	Mobiliario y Equipo de Administración	\$ 1,363,909.13	\$ 1,295,083.90	
5515-1242	Mobiliario y Equipo Educativo y Recreativo	\$ 326,320.90	\$ 296,528.80	
5515-1243	Equipo e Instrumental Médico y de Laboratorio	\$ 29,287.91	\$ 26,492.28	
5515-1244	Vehículos y Equipo de Transporte	\$ 194,333.37	\$ 176,666.70	
5515-1246	Maquinaria, Otros Equipos y Herramienta	\$ 2,846,883.84	\$ 2,588,116.90	
5517	AMORTIZACIÓN DE ACTIVOS INTANGIBLES	\$ 224,198.76	\$ 223,218.20	
5517-001	Licencias Informáticas e Intelectuales	\$ 224,198.76	\$ 223,218.20	
5518	DISMINUCIÓN DE BIENES POR PÉRDIDA, OBSOLESCENCIA Y DETERIORO	\$ 143,223.70	\$ 143,223.70	
5518-5151	Dismutación de Bienes por Pérdida, Obsolescencia y Deterioro	\$ 13.00	\$ 13.00	
5518-5191	Dismutación de Bienes por Pérdida, Obsolescencia y Deterioro	\$ 139,565.87	\$ 139,565.87	
5518-5211	Dismutación de Bienes por Pérdida, Obsolescencia y Deterioro	\$ 2.00	\$ 2.00	
5518-5231	Dismutación de Bienes por Pérdida, Obsolescencia y Deterioro	\$ 2.00	\$ 2.00	
5518-5291	Dismutación de Bienes por Pérdida, Obsolescencia y Deterioro	\$ 1.00	\$ 1.00	
5518-5311	Dismutación de Bienes por Pérdida, Obsolescencia y Deterioro	\$ -	\$ -	
5518-5651	Dismutación de Bienes por Pérdida, Obsolescencia y Deterioro	\$ 2,387.03	\$ 2,387.03	
5518-5671	Dismutación de Bienes por Pérdida, Obsolescencia y Deterioro	\$ 1,252.80	\$ 1,252.80	

1.4. NOTAS AL ESTADO DE FLUJOS DE EFECTIVO
1.4.1. ANALISIS DE LOS SALDOS INICIAL Y FINAL DEL ESTADO DE FLUJO DE EFECTIVO

CONCEPTO	IMPORTE AL 30 DE NOVIEMBRE 2022	IMPORTE AL 31 DE OCTUBRE 2022	OBSERVACIONES
EFFECTIVO EN BANCOS - TESORERÍA	\$ 5,215,483.70	\$ 6,234,416.60	Se integra por Bancos
DEPOSITOS DE FONDOS DE TERCEROS Y OTROS	\$ 27,293.09	\$ 13,326.85	
TOTAL DE EFECTIVO Y EQUIVALENTES	\$ 5,242,776.79	\$ 6,247,743.45	

1.4.2. ADQUISICIONES DE BIENES MUEBLES E INMUEBLES EN EL PERIODO

CUENTA	CONCEPTO	IMPORTE AL 30 DE NOVIEMBRE 2022	IMPORTE AL 31 DE OCTUBRE 2022	FONDO DE ADQUISICIÓN
1241-1-5111	Muebles de Oficina y Estantería	\$ -	\$ -	

1241-1-5121	Muebles, Excepto de Oficina y Estantería	\$	7,192.00	\$	7,192.00	Captación de Derechos 2022
1241-3-5151	Equipo de cómputo y de tecnologías de la información	\$	-	\$	-	
1241-9-5191	Otros mobiliarios y equipos de administración	\$	-	\$	-	
1242-1-5211	Equipos y aparatos audiovisuales	\$	10,034.00	\$	10,034.00	Captación de Derechos 2022
1242-3-5231	Cámaras Fotográficas y de video	\$	-	\$	-	
1242-9-5291	Otro mobiliario y equipo educacional y recreativo	\$	-	\$	-	
1243-1-5311	Equipo médico y de laboratorio	\$	36,491.47	\$	11,020.00	Captación de Derechos 2022
1244-1-5411	Automóviles y Equipo Terrestre	\$	-	\$	-	
1244-2-5421	Carrocerías y remolques	\$	-	\$	-	
1244-3-5431	Vehículos y Equipos Aéreos, Destinados a Servicios Públicos y a la Operación de Programas Públicos	\$	14,848.00	\$	-	Captación de Derechos 2022
1246-2-5621	Maquinaria y Equipo Industrial	\$	-	\$	-	
1246-2-5631	Maquinaria y Equipo de Construcción	\$	-	\$	-	
1246-4-5641	Sistemas de Aire Acondicionado, Calefacción y de Refrigeración Industrial y Comercial	\$	-	\$	-	
1246-5-5651	Equipo de Comunicación y Telecomunicación	\$	-	\$	-	
1246-6-5661	Equipos de Generación Eléctrica, Aparatos y Accesorios Eléctricos	\$	30,107.50	\$	-	Subsidio Estatal
1246-7-5671	Herramientas y máquinas-herramienta	\$	-	\$	-	
1246-9-5691	Otros Equipos	\$	-	\$	-	
1251-0-5911	Software	\$	-	\$	-	
1254-1-5971	Licencias Informáticas e Intelectuales	\$	-	\$	-	
		\$	98,672.97	\$	28,246.00	

2. NOTAS DE MEMORIA (CUENTAS DE ORDEN)

SE ENCUENTRA INTEGRADO DE LA SIGUIENTE FORMA.

CUENTA	CONCEPTO	IMPORTE AL 30 DE NOVIEMBRE 2022	IMPORTE AL 31 DE OCTUBRE 2022	OBSERVACIONES
7000	CUENTAS DE ORDEN CONTABLES	\$	- \$	-
7100	VALORES	\$	- \$	-
7110	VALORES EN CUSTODIA	\$	1.00 \$	1.00
7110-01	BIENES INMUEBLES POR RECIBIR	\$	1.00 \$	1.00 Nota 1
7110-02	REPERCUSIONES	\$	- \$	-
7400	JUICIOS	\$	- \$	-
7400-7410	DEMANDAS JUDICIALES EN PROCESO DE RESOLUCIÓN	\$	214,356.39 \$	214,356.39 Nota 2
7400-7420	RESOLUCIÓN DE DEMANDAS EN PROCESO JUDICIAL	\$	(214,356.39) \$	(214,356.39)

NOTA 1. Se tiene pendiente de recibir por medio de Acta de Entrega-Recepción, el terreno de la Universidad, por lo que se mantiene en Cuentas de Orden.

NOTA 2. Se tiene pendiente la resolución de 2 demandas laborales en contra de la Universidad, por lo que se mantiene en Cuentas de Orden.

3. NOTAS DE GESTIÓN ADMINISTRATIVA
INTRODUCCIÓN

Los estados financieros que elabora la Universidad Politécnica de Amozoc, contemplan todas las operaciones financieras realizadas por el periodo del 01 de enero al 31 de Diciembre del 2022. La información plasmada fue elaborada tomando en consideración lo establecido por la Ley General de Contabilidad Gubernamental, a los lineamientos emitidos por el Consejo Nacional de Armonización Contable (CONAC).

3.1. PANORAMA ECONÓMICO

La Universidad se encuentra ubicada en la localidad de San Andrés las Vegas y la localidad denominada la Venta en el Municipio de Amozoc, cuyo índice de marginación es del 58.33% (Fuente: Catálogo de localidades de la SEDESOL Federal 2010).

Es por lo anterior que desde su inicio el Gobierno del Estado pensó en la instalación de una Institución de Educación Superior que impulsara el desarrollo humano de los jóvenes de las localidades aledañas al Municipio de Amozoc, cuyo grado de marginación fuese representativo.

Con la creación de la Universidad Politécnica de Amozoc, se logra brindar educación a jóvenes de este Municipio y alumnos procedentes de Puebla, Acajete, Tepeaca, Tepatlaxco de Hidalgo y comunidades aledañas a este Municipio.

Es importante mencionar que la mayor parte de los ingresos que percibe la Universidad corresponden al apoyo solidario que tanto la Federación como el Estado aportan para la operación y funcionamiento de la Institución en base a lo establecido en el Convenio de Coordinación para la Creación, Operación y Apoyo Financiero de la Universidad Politécnica de Amozoc.

3.2. AUTORIZACION E HISTORIA

Apegados al Programa Nacional de Educación 2001-2006 y debido a la necesidad de contar con un sistema de educación superior con mayor cobertura y mejor calidad, asegurar la equidad en el acceso, ampliar y diversificar la oferta educativa, así como acercarla a los grupos sociales con menores posibilidades de acceso, ofrecer programas educativos de buena calidad para que con independencia de la institución en que se decida cursar estudios, se cuente con posibilidades reales de obtener una formación adecuada, incrementar la investigación y el desarrollo y con ello mejorar la competitividad de las empresas mexicanas; se creó el subsistema de universidades politécnicas.

De esta manera el subsistema de universidades politécnicas surgió con el propósito de ofrecer opciones de educación superior y posgrado que pertinentes a las necesidades de desarrollo de los Estados de la República, cumplieran con los principios de cobertura y equidad en el acceso, contribuyeran a que los egresados de nivel medio superior, técnico superior universitario y profesional asociado, así como los egresados del nivel licenciatura de las instituciones de educación superior del país, y los propios egresados de las universidades politécnicas, tuvieran opciones de continuar su formación, adecuadas a sus intereses y a las necesidades de desarrollo estatal, regional y nacional. Así, las universidades politécnicas iniciaron ofreciendo estudios intensivos de licenciatura y de especialización tecnológica.

Bajo este contexto, atentos a la necesidad de una institución educativa en el Estado de Puebla con las características del subsistema antes referido, el Gobierno Federal a través de la Secretaría de Educación Pública y el Gobierno del Estado de Puebla, celebraron convenio de coordinación para la creación, operación y apoyo financiero de la Universidad Politécnica de Amozoc y el 28 de Agosto de 2009, se publicó en el Periódico Oficial del Estado, el Decreto emitido por el Honorable Congreso del Estado, en virtud del cual se crea el Organismo Público Descentralizado denominado "Universidad Politécnica de Amozoc", con personalidad jurídica y patrimonio propios, sectorizado a la Secretaría de Educación Pública y cuya sede está en el Municipio de Amozoc, Puebla.

Una de las principales características de la Universidad Politécnica de Amozoc lo es su modelo educativo cuyos rasgos principales son: Programas Educativos pertinentes y centrados en el aprendizaje; diseño curricular basado en competencias; procesos de enseñanza aprendizaje significativo; materiales didácticos orientadores de alumnos y profesores; mecanismos efectivos de evaluación de los aprendizajes, profesores competentes en la generación aplicación y transmisión del conocimiento; investigación aplicada y desarrollo tecnológico pertinente; sistemas de asesoría y tutoría; y gestión institucional para la mejora continua de la Universidad.

En el ámbito académico inició sus funciones con las carreras de Ingeniería en Software, Ingeniería en Tecnologías de Manufactura e Ingeniería en Energía. Actualmente la Institución ofrece las licenciaturas de Terapia Física, Ingeniería Automotriz, Ingeniería en Software, Ingeniería en Tecnologías de Manufactura e Ingeniería en Energía.

3.3. ORGANIZACIÓN Y OBJETO SOCIAL

3.3.1. OBJETO SOCIAL

- I.- Impartir educación superior a nivel Licenciatura, así como cursos de actualización en sus diversas modalidades, incluyendo educación a distancia, diseñados con base en competencias, para preparar profesionales con una sólida formación científica, tecnológica y en valores, conscientes del contexto nacional e internacional, en lo económico, político, social, del medio ambiente y cultural;
- II.- Llevar a cabo la investigación aplicada y desarrollo tecnológico, pertinentes para el desarrollo económico y social de la región, del Estado y del País;
- III.- Difundir el conocimiento y la cultura a través de la extensión universitaria y la formación a lo largo de toda la vida;
- IV.- Prestar servicios tecnológicos y de asesoría que contribuyan a mejorar el desempeño de las empresas y otras organizaciones de la región y del Estado, principalmente;
- V.- Impartir programas de educación continua con orientación a la capacitación para el trabajo y al fomento de la cultura tecnológica en la región y en el Estado; y
- VI.- Cumplir con cualquier otro que permita consolidar el modelo educativo con base en competencias.

Las disposiciones legales a las que se encuentra sujeta la Universidad Politécnica de Amozoc son:

- Constitución Política de los Estados Unidos Mexicanos;
- Ley General de Educación;
- Ley para la Coordinación de la Educación Superior;
- Ley General de Contabilidad Gubernamental;
- Ley Federal del Trabajo;
- Ley de Adquisiciones, Arrendamientos y Servicios del Sector Público; Presupuesto de Egresos de la Federación, vigente.
- Ley de Coordinación Fiscal;
- Ley Reglamentaria del Artículo 5 Constitucional Relativo al Ejercicio de las Profesiones;
- Constitución Política del Estado Libre y Soberano de Puebla;
- Ley Orgánica de la Administración Pública del Estado de Puebla;
- Ley de Educación del Estado de Puebla;
- Ley de Adquisiciones, Arrendamientos y Servicios del Sector Público Estatal y Municipal;
- Ley de Ingresos del Estado, vigente;
- Ley de Egresos del Estado, vigente;
- Ley de Entidades Paraestatales;
- Ley de Transparencia y Acceso a la Información Pública del Estado;
- Ley de Responsabilidades de los Servidores Públicos del Estado;
- Ley de Protección de Datos Personales en Posesión de los Sujetos Obligados del Estado de Puebla;
- Ley de Archivos del Estado de Puebla; y
- Decreto de Creación de la Universidad Politécnica de Amozoc

3.3.2. PRINCIPAL ACTIVIDAD

La principal actividad de la Universidad Politécnica de Amozoc es:
Impartir Educación Superior en el nivel de Licenciatura

3.3.3. EJERCICIO FISCAL

El ejercicio Fiscal es por el periodo comprendido del 01 de enero al 31 de diciembre de 2022

3.3.4. REGIMEN JURIDICO

Es un Organismo Público Descentralizado del Estado con personalidad jurídica y patrimonio propios.

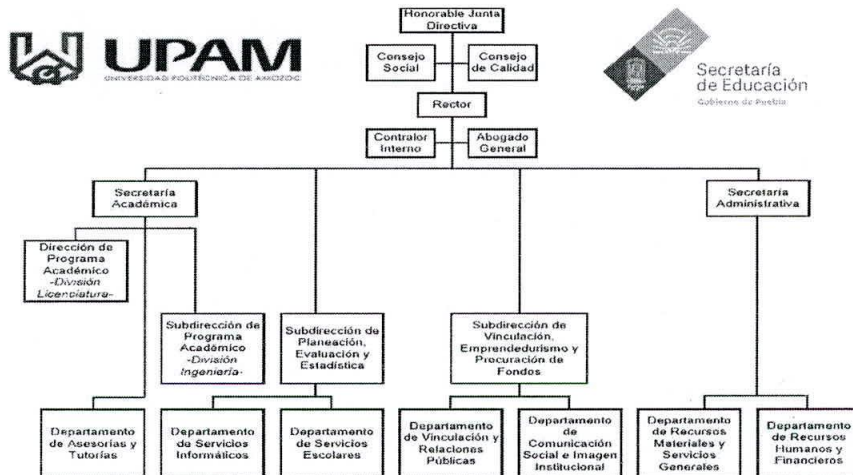
3.3.5. CONSIDERACIONES FISCALES DEL ENTE

La Universidad se encuentra registrada ante la Secretaría de Hacienda y Crédito Público bajo el régimen fiscal de Personal Moral con fines no lucrativos y sus obligaciones como contribuyente son: retención del Impuesto sobre Productos del Trabajo (ISPT) a los empleados contratados bajo el esquema de sueldos y salarios; retención de Impuesto Sobre la Renta (ISR) a los empleados contratados bajo el esquema de Sueldos Asimilados; retención del ISR a prestadores de servicios contratados bajo el esquema de Honorarios.

Ante la Secretaría de Finanzas y Administración la Universidad realiza mensualmente el pago del impuesto sobre erogaciones por remuneraciones al trabajo personal del Estado de Puebla (ISERTP)

3.3.6. ESTRUCTURA ORGANIZACIONAL BÁSICA

la estructura orgánica vigente, la cual contempla las siguientes unidades administrativas: Rector; Abogada General; Contraloría Interna; Secretaría Académica; Secretaría Administrativa; Dirección de Programa Académico (División Licenciatura); Subdirección de Programa Académico (División Ingeniería); Subdirección de Planeación, Evaluación y Estadística; Subdirección de Vinculación, Emprendedurismo y Procuración de Fondos; Departamento de Asesorías y Tutorías; Departamento de Servicios Informáticos; Departamento de Servicios Escolares; Departamento de Vinculación y Relaciones Públicas; Departamento de Comunicación Social e Imagen Institucional; Departamento de Recursos Materiales y Servicios Generales; Departamento de Recursos Humanos y Financieros.



3.4. BASES DE PREPARACION DE LOS ESTADOS FINANCIEROS

Los Estados Financieros están elaborados en base en la normatividad emitida por el Consejo Nacional de Armonización Contable y demás disposiciones legales aplicables, dentro de las que destacan:

La Ley General de Contabilidad Gubernamental
Marco conceptual y postulados básicos de contabilidad
Postulados básicos de Contabilidad Gubernamental

Los Clasificadores Presupuestarios:

Clasificador por rubros de Ingresos
Clasificación Administrativa
Clasificación Funcional del Gasto
Clasificación Programática
Clasificador por Tipo de Gasto
Clasificador por Objeto del Gasto
Clasificador por Fuentes de Funcionamiento

Las Reglas de Registro dentro de las que destacan:

Reglas Específicas de Registro y Valoración del Patrimonio.
Normas y Metodología para la Determinación de los Momentos Contables de los Ingresos.
Normas y Metodología para la Determinación de los Momentos Contables de los Egresos.
Acuerdo por el que se emite el formato de conciliación entre los Ingresos presupuestarios y Contables, así como entre los egresos presupuestarios y los gastos contables.
Instructivo de Cuentas.
Guías contabilizadoras y Modelos de Asientos
Manual de Contabilidad Gubernamental

Características del Sistema de Contabilidad.

El sistema contable utilizado desde el inicio de operaciones y hasta el 2011 fue el sistema CONTPAQ, a partir de 2012 y 2013 se utilizó el Sistema Contable Gubernamental (SCGII) y a partir de 2014 se adquirió la licencia del Sistema Automatizado de Administración y Contabilidad Gubernamental, (SAACG.net) para cumplir con los lineamientos establecidos por el CONAC. Para la emisión de estados financieros armonizados en tiempo y forma.

3.5. POLÍTICAS DE CONTABILIDAD SIGNIFICATIVAS

Los registros contables se realizan de conformidad con la normatividad emitida por el Consejo Nacional de Armonización Contable (CONAC), de acuerdo a lo establecido en el Artículo 22 de la Ley de Contabilidad, "...Los Postulados tienen como objetivo sustentar técnicamente la contabilidad gubernamental, así como organizar la efectiva sistematización que permita la obtención de información veraz, clara y concisa."

Los Postulados Básicos representan uno de los elementos fundamentales que configuran el SCG, al permitir la identificación, el análisis, la interpretación, la captación, el procesamiento y el reconocimiento de las transacciones, transformaciones internas y otros eventos que afectan económicamente al ente público. Sustentan de manera técnica el registro de las operaciones, la elaboración y presentación de estados financieros; basados en su razonamiento, eficiencia demostrada, respaldo en legislación especializada y aplicación de la Ley, con la finalidad de uniformar los métodos, procedimientos y prácticas contables.

Cabe destacar que con fecha 20 de agosto de 2009, fue publicado el acuerdo por el CONAC emite los Postulados Básicos de Contabilidad Gubernamental, disponiendo que deben ser aplicados por los entes públicos de forma tal que la información que proporcionen sea oportuna, confiable y comparable para la toma de decisiones.

3.6. POSICIÓN EN MONEDA EXTRANJERA Y PROTECCIÓN POR RIESGO CAMBIARIO

No se realizan operaciones en moneda extranjera.

3.7 FIDEICOMISOS, MANDATOS Y ANÁLOGOS

No se cuentan con Fideicomisos.

3.8. INFORMACIÓN SOBRE LA DEUDA Y REPORTE ANALÍTICO DE LA DEUDA

No se cuenta con Deuda.

3.9. CALIFICACIONES OTORGADAS


No se cuentan con calificaciones crediticias otorgadas.

3.10. PARTES RELACIONADAS

No se realizan operaciones y no se cuentan con Partes Relacionadas.

RESPONSABILIDAD SOBRE LA PRESENTACIÓN RAZONABLE DE LA INFORMACIÓN CONTABLE

"Bajo protesta de decir verdad declaramos que los Estados Financieros y sus Notas, son razonablemente correctos y son responsabilidad del emisor"



DRA. MARÍA ROCÍO TORRES SOTO
RECTORA



LIC. GUADALUPE ADRIANA CONTRERAS TEJEDA
SECRETARIA ADMINISTRATIVA



Universidad Politécnica de Amozoc Puebla
Estado de Puebla

Estado Analítico del Activo

Del 01/ene/2022 al 30/nov/2022

(Cifras en Pesos)

Fecha y 06/dic/2022

hora de Impresión 10:25 a.m.

Usr: Ma. Gpe

Rep: rptEstadoAnalíticoDeActivosYPasivos_R

Concepto	Saldo Inicial	Cargos del periodo	Abonos del periodo	Saldo Final	Variación del Periodo
ACTIVO	\$85,414,538.11	\$68,796,241.55	\$74,206,201.26	\$80,004,578.40	-\$5,409,959.71
ACTIVO CIRCULANTE	\$2,712,459.95	\$68,223,888.91	\$65,693,572.07	\$5,242,776.79	\$2,530,316.84
EFFECTIVO Y EQUIVALENTES	\$2,709,116.53	\$35,198,288.94	\$32,691,921.77	\$5,215,483.70	\$2,506,367.17
DERECHOS A RECIBIR EFECTIVO O EQUIVALENTES	\$3,343.42	\$33,025,599.97	\$33,001,650.30	\$27,293.09	\$23,949.67
DERECHOS A RECIBIR BIENES O SERVICIOS	\$0.00	\$0.00	\$0.00	\$0.00	\$0.00
INVENTARIOS	\$0.00	\$0.00	\$0.00	\$0.00	\$0.00
ALMACENES	\$0.00	\$0.00	\$0.00	\$0.00	\$0.00
ESTIMACIÓN POR PÉRDIDA O DETERIORO DE ACTIVOS CIRCULANTES	\$0.00	\$0.00	\$0.00	\$0.00	\$0.00
OTROS ACTIVOS CIRCULANTES	\$0.00	\$0.00	\$0.00	\$0.00	\$0.00
ACTIVO NO CIRCULANTE	\$82,702,078.16	\$572,352.64	\$8,512,629.19	\$74,761,801.61	-\$7,940,276.55
INVERSIONES FINANCIERAS A LARGO PLAZO	\$0.00	\$0.00	\$0.00	\$0.00	\$0.00
DERECHOS A RECIBIR EFECTIVO O EQUIVALENTES A LARGO PLAZO	\$0.00	\$0.00	\$0.00	\$0.00	\$0.00
BIENES INMUEBLES, INFRAESTRUCTURA Y CONSTRUCCIONES EN PROCESO	\$90,950,623.77	\$0.00	\$0.00	\$90,950,623.77	\$0.00
BIENES MUEBLES	\$77,243,313.48	\$98,672.97	\$615,833.39	\$76,726,153.06	-\$517,160.42
ACTIVOS INTANGIBLES	\$4,347,638.24	\$0.00	\$0.00	\$4,347,638.24	\$0.00
DEPRECIACIÓN, DETERIORO Y AMORTIZACIÓN ACUMULADA DE BIENES	-\$89,839,497.33	\$473,679.67	\$7,896,795.80	-\$97,262,613.46	-\$7,423,116.13
ACTIVOS DIFERIDOS	\$0.00	\$0.00	\$0.00	\$0.00	\$0.00
ESTIMACIÓN POR PÉRDIDA O DETERIORO DE ACTIVOS NO CIRCULANTES	\$0.00	\$0.00	\$0.00	\$0.00	\$0.00
OTROS ACTIVOS NO CIRCULANTES	\$0.00	\$0.00	\$0.00	\$0.00	\$0.00

"Bajo protesta de decir verdad declaramos que los Estados Financieros y sus notas, son razonablemente correctos y son responsabilidad del emisor".

DRA. MARIA ROCIO TORRES SOTO

RECTORA

LIC. GUADALUPE ADRIANA CONTRERAS TEJEDA

SECRETARIA ADMINISTRATIVA



Universidad Politécnica de Amozoc Puebla
Estado de Puebla
Estado Analítico de la Deuda y Otros Pasivos
 Del 01/ene/2022 Al 30/nov/2022
 (Cifras en Pesos)

Usu: Ma_Gpe
 Rep: rptEstadoAnalíticoDeudaYPasivos

Fecha y | 06/dic/2022
 hora de Impresión | 10:26 a.m.

Denominación de las Deudas	Moneda de Contratación	Institución o País Acreedor	Saldo Inicial del Periodo	Saldo Final del Periodo
DEUDA PÚBLICA				
Corto Plazo				
Deuda Interna				
Instituciones de Crédito	Peso	México	\$0.00	\$0.00
Títulos y Valores	Peso	México	\$0.00	\$0.00
Arrendamientos Financieros	Peso	México	\$0.00	\$0.00
Deuda Externa				
Organismos Financieros Internacionales	Peso	México	\$0.00	\$0.00
Deuda Bilateral	Peso	México	\$0.00	\$0.00
Títulos y Valores	Peso	México	\$0.00	\$0.00
Arrendamientos Financieros	Peso	México	\$0.00	\$0.00
Subtotal de Deuda Pública a Corto Plazo	Peso	México	\$0.00	\$0.00
Largo Plazo				
Deuda Interna				
Instituciones de Crédito	Peso	México	\$0.00	\$0.00
Títulos y Valores	Peso	México	\$0.00	\$0.00
Arrendamientos Financieros	Peso	México	\$0.00	\$0.00
Deuda Externa				
Organismos Financieros Internacionales	Peso	México	\$0.00	\$0.00
Deuda Bilateral	Peso	México	\$0.00	\$0.00
Títulos y Valores	Peso	México	\$0.00	\$0.00
Arrendamientos Financieros	Peso	México	\$0.00	\$0.00
Subtotal de Deuda Pública a Largo Plazo	Peso	México	\$0.00	\$0.00
Total de Otros Pasivos	Peso	México	\$2,602,970.33	\$536,587.01
Total de Deuda Pública y Otros Pasivos	Peso	México	\$2,602,970.33	\$536,587.01



Universidad Politécnica de Amozoc Puebla
Estado de Puebla

Estado Analítico de la Deuda y Otros Pasivos

Del 01/ene/2022 Al 30/nov/2022

(Cifras en Pesos)

Usu: Ma. Gpe

Rep: rptEstadoAnalíticoDeudaYPasivos

Fecha y 06/dic/2022

hora de Impresión 10:26 a.m.

Denominación de las Deudas	Moneda de Contratación	Institución o País Acreedor	Saldo Inicial del Periodo	Saldo Final del Periodo

"Bajo protesta de decir verdad declaramos que los Estados Financieros y sus notas, son razonablemente correctos y son responsabilidad del emisor".

DRA. MARIA ROCIO TORRES SOTO
RECTORA

LIC. GUADALUPE ADRIANA CONTRERAS TEJEDA
SECRETARIA ADMINISTRATIVA



Universidad Politécnica de Amozoc Puebla
Estado de Puebla
Estado de Actividades

Del 01/ene/2022 al 30/nov/2022
 (Cifras en Pesos)

Fecha y hora de Impresión | 06/dic/2022
 10:27 a.m.

Rep: rptEstadoActividades

Usr: Ma. Gpe

Concepto	2022	2021
INGRESOS Y OTROS BENEFICIOS		
INGRESOS DE GESTIÓN	\$26,653.21	\$5,341.62
IMPUESTOS	\$0.00	\$0.00
CUOTAS Y APORTACIONES DE SEGURIDAD SOCIAL	\$0.00	\$0.00
CONTRIBUCIONES DE MEJORAS	\$0.00	\$0.00
DERECHOS	\$0.00	\$1,000.00
PRODUCTOS	\$913.21	\$1,622.62
APROVECHAMIENTOS	\$0.00	\$0.00
INGRESOS POR VENTA DE BIENES Y PRESTACIÓN DE SERVICIOS	\$25,740.00	\$2,719.00
PARTICIPACIONES, APORTACIONES, CONVENIOS, INCENTIVOS DERIVADOS DE LA COLABORACIÓN FISCAL, FONDOS DISTINTOS DE APORTACIONES, TRANSFERENCIAS, ASIGNACIONES, SUBSIDIOS Y SUBVENCIONES, Y PENSIONES Y JUBILACIONES	\$32,750,251.82	\$31,566,617.17
PARTICIPACIONES, APORTACIONES, CONVENIOS, INCENTIVOS DERIVADOS DE LA COLABORACIÓN FISCAL Y FONDOS DISTINTOS DE APORTACIONES	\$0.00	\$0.00
TRANSFERENCIAS, ASIGNACIONES, SUBSIDIOS Y SUBVENCIONES, Y PENSIONES Y JUBILACIONES	\$32,750,251.82	\$31,566,617.17
OTROS INGRESOS Y BENEFICIOS	\$0.00	\$0.00
INGRESOS FINANCIEROS	\$0.00	\$0.00
INCREMENTO POR VARIACIÓN DE INVENTARIOS	\$0.00	\$0.00
DISMINUCIÓN DEL EXCESO DE ESTIMACIONES POR PÉRDIDA O DETERIORO U OBSOLESCENCIA	\$0.00	\$0.00
DISMINUCIÓN DEL EXCESO DE PROVISIONES	\$0.00	\$0.00
OTROS INGRESOS Y BENEFICIOS VARIOS	\$0.00	\$0.00
Total de Ingresos y Otros Beneficios	\$32,776,905.03	\$31,571,958.79
GASTOS Y OTRAS PÉRDIDAS		
GASTOS DE FUNCIONAMIENTO	\$27,967,308.96	\$26,499,741.13
SERVICIOS PERSONALES	\$19,753,082.46	\$18,293,276.79
MATERIALES Y SUMINISTROS	\$2,063,404.79	\$1,047,768.60
SERVICIOS GENERALES	\$6,150,821.71	\$7,158,695.74
TRANSFERENCIAS, ASIGNACIONES, SUBSIDIOS Y OTRAS AYUDAS	\$9,558.40	\$5,167.80
TRANSFERENCIAS INTERNAS Y ASIGNACIONES AL SECTOR PÚBLICO	\$0.00	\$0.00
TRANSFERENCIAS AL RESTO DEL SECTOR PÚBLICO	\$0.00	\$0.00
SUBSIDIOS Y SUBVENCIONES	\$0.00	\$0.00
AYUDAS SOCIALES	\$9,558.40	\$5,167.80
PENSIONES Y JUBILACIONES	\$0.00	\$0.00
TRANSFERENCIAS A FIDEICOMISOS, MANDATOS Y CONTRATOS ANÁLOGOS	\$0.00	\$0.00
TRANSFERENCIAS A LA SEGURIDAD SOCIAL	\$0.00	\$0.00
DONATIVOS	\$0.00	\$0.00
TRANSFERENCIAS AL EXTERIOR	\$0.00	\$0.00
PARTICIPACIONES Y APORTACIONES	\$0.00	\$0.00
PARTICIPACIONES	\$0.00	\$0.00
APORTACIONES	\$0.00	\$0.00
CONVENIOS	\$0.00	\$0.00
INTERESES, COMISIONES Y OTROS GASTOS DE LA DEUDA PÚBLICA	\$0.00	\$0.00
INTERESES DE LA DEUDA PÚBLICA	\$0.00	\$0.00
COMISIONES DE LA DEUDA PÚBLICA	\$0.00	\$0.00
GASTOS DE LA DEUDA PÚBLICA	\$0.00	\$0.00
COSTO POR COBERTURAS	\$0.00	\$0.00
APOYOS FINANCIEROS	\$0.00	\$0.00
OTROS GASTOS Y PÉRDIDAS EXTRAORDINARIAS	\$8,028,303.65	\$8,741,546.19
ESTIMACIONES, DEPRECIACIONES, DETERIOROS, OBSOLESCENCIA Y AMORTIZACIONES	\$8,028,303.65	\$8,741,546.19
PROVISIONES	\$0.00	\$0.00
DISMINUCIÓN DE INVENTARIOS	\$0.00	\$0.00
AUMENTO POR INSUFICIENCIA DE ESTIMACIONES POR PÉRDIDA O DETERIORO U OBSOLESCENCIA	\$0.00	\$0.00

Universidad Politécnica de Amozoc Puebla
Estado de Puebla
Estado de Actividades

Del 01/ene/2022 al 30/nov/2022
 (Cifras en Pesos)

Fecha y hora de Impresión | 06/dic/2022
 10:27 a.m.

Rep: rptEstadoActividades

Usr: Ma. Gpe

Concepto	2022	2021
AUMENTO POR INSUFICIENCIA DE PROVISIONES	\$0.00	\$0.00
OTROS GASTOS	\$0.00	\$0.00
INVERSIÓN PÚBLICA	\$0.00	\$0.00
INVERSIÓN PÚBLICA NO CAPITALIZABLE	\$0.00	\$0.00
Total de Gastos y otras Pérdidas	\$36,005,171.01	\$35,246,455.12
Resultado del Ejercicio (Ahorro/Desahorro)	-\$3,228,265.98	-\$3,674,496.33

"Bajo protesta de decir verdad declaramos que los Estados Financieros y sus notas, son razonablemente correctos y son responsabilidad del emisor".



DRA. MARÍA ROCÍO TORRES SOTO

RECTORA



LIC. GUADALUPE ADRIANA CONTRERAS TEJEDA

SECRETARIA ADMINISTRATIVA

Universidad Politécnica de Amozoc Puebla
Estado de Puebla
Estados de Resultados
Del 01/ene/2022 al 30/nov/2022

Rep: rptEstadoResultado

Usr: Ma_Gpe

Fecha y hora de Impresión | 06/dic/2022
10:28 a.m.

	PERIODO	%	ACUMULADO	%
	1/ene al 30/nov/2022		01/ene al 30/nov/2022	
INGRESOS Y OTROS BENEFICIOS				
INGRESOS DE GESTIÓN	\$26,653.21	0.08 %	\$26,653.21	0.08 %
IMPUESTOS	\$0.00	0.00 %	\$0.00	0.00 %
IMPUESTOS SOBRE LOS INGRESOS	\$0.00	0.00 %	\$0.00	0.00 %
IMPUESTOS SOBRE EL PATRIMONIO	\$0.00	0.00 %	\$0.00	0.00 %
IMPUESTOS SOBRE LA PRODUCCIÓN, EL CONSUMO Y LAS TRANSACCIONES	\$0.00	0.00 %	\$0.00	0.00 %
IMPUESTOS AL COMERCIO EXTERIOR	\$0.00	0.00 %	\$0.00	0.00 %
IMPUESTOS SOBRE NÓMINAS Y ASIMILABLES	\$0.00	0.00 %	\$0.00	0.00 %
IMPUESTOS ECOLÓGICOS	\$0.00	0.00 %	\$0.00	0.00 %
ACCESORIOS DE IMPUESTOS	\$0.00	0.00 %	\$0.00	0.00 %
IMPUESTOS NO COMPRENDIDOS EN LA LEY DE INGRESOS VIGENTE, CAUS/	\$0.00	0.00 %	\$0.00	0.00 %
OTROS IMPUESTOS	\$0.00	0.00 %	\$0.00	0.00 %
CUOTAS Y APORTACIONES DE SEGURIDAD SOCIAL	\$0.00	0.00 %	\$0.00	0.00 %
APORTACIONES PARA FONDOS DE VIVIENDA	\$0.00	0.00 %	\$0.00	0.00 %
CUOTAS PARA LA SEGURIDAD SOCIAL	\$0.00	0.00 %	\$0.00	0.00 %
CUOTAS DE AHORRO PARA EL RETIRO	\$0.00	0.00 %	\$0.00	0.00 %
ACCESORIOS DE CUOTAS Y APORTACIONES DE SEGURIDAD SOCIAL	\$0.00	0.00 %	\$0.00	0.00 %
OTRAS CUOTAS Y APORTACIONES PARA LA SEGURIDAD SOCIAL	\$0.00	0.00 %	\$0.00	0.00 %
CONTRIBUCIONES DE MEJORAS	\$0.00	0.00 %	\$0.00	0.00 %
DERECHOS	\$0.00	0.00 %	\$0.00	0.00 %
PRODUCTOS	\$913.21	0.00 %	\$913.21	0.00 %
APROVECHAMIENTOS	\$0.00	0.00 %	\$0.00	0.00 %
INGRESOS POR VENTA DE BIENES Y PRESTACIÓN DE SERVICIOS	\$25,740.00	0.07 %	\$25,740.00	0.07 %
PARTICIPACIONES, APORTACIONES, CONVENIOS, INCENTIVOS DERIV	\$32,750,251.82	99.91 %	\$32,750,251.82	99.91 %
PARTICIPACIONES, APORTACIONES, CONVENIOS, INCENTIVOS DERIVADOS DE	\$0.00	0.00 %	\$0.00	0.00 %
PARTICIPACIONES	\$0.00	0.00 %	\$0.00	0.00 %
APORTACIONES	\$0.00	0.00 %	\$0.00	0.00 %
CONVENIOS	\$0.00	0.00 %	\$0.00	0.00 %
INCENTIVOS DERIVADOS DE LA COLABORACIÓN FISCAL	\$0.00	0.00 %	\$0.00	0.00 %
FONDOS DISTINTOS DE APORTACIONES	\$0.00	0.00 %	\$0.00	0.00 %
TRANSFERENCIAS, ASIGNACIONES, SUBSIDIOS Y SUBVENCIONES, Y PENSIONE	\$32,750,251.82	99.91 %	\$32,750,251.82	99.91 %
TRANSFERENCIAS Y ASIGNACIONES	\$0.00	0.00 %	\$0.00	0.00 %
SUBSIDIOS Y SUBVENCIONES	\$32,750,251.82	99.91 %	\$32,750,251.82	99.91 %
PENSIONES Y JUBILACIONES	\$0.00	0.00 %	\$0.00	0.00 %
TRANSFERENCIAS DEL FONDO MEXICANO DEL PETRÓLEO PARA LA ESTABII	\$0.00	0.00 %	\$0.00	0.00 %
OTROS INGRESOS Y BENEFICIOS	\$0.00	0.00 %	\$0.00	0.00 %
INGRESOS FINANCIEROS	\$0.00	0.00 %	\$0.00	0.00 %
INTERESES GANADOS DE TÍTULOS, VALORES Y DEMÁS INSTRUMENTOS FIN.	\$0.00	0.00 %	\$0.00	0.00 %
OTROS INGRESOS FINANCIEROS	\$0.00	0.00 %	\$0.00	0.00 %
INCREMENTO POR VARIACIÓN DE INVENTARIOS	\$0.00	0.00 %	\$0.00	0.00 %
INCREMENTO POR VARIACIÓN DE INVENTARIOS DE MERCANCÍAS PARA VEN	\$0.00	0.00 %	\$0.00	0.00 %
INCREMENTO POR VARIACIÓN DE INVENTARIOS DE MERCANCÍAS TERMINAC	\$0.00	0.00 %	\$0.00	0.00 %
INCREMENTO POR VARIACIÓN DE INVENTARIOS DE MERCANCÍAS EN PROCE	\$0.00	0.00 %	\$0.00	0.00 %
INCREMENTO POR VARIACIÓN DE INVENTARIOS DE MATERIAS PRIMAS, MA1	\$0.00	0.00 %	\$0.00	0.00 %
INCREMENTO POR VARIACIÓN DE ALMACÉN DE MATERIAS PRIMAS, MATERI	\$0.00	0.00 %	\$0.00	0.00 %
DISMINUCIÓN DEL EXCESO DE ESTIMACIONES POR PÉRDIDA O DETERIORO U I	\$0.00	0.00 %	\$0.00	0.00 %
DISMINUCIÓN DEL EXCESO DE ESTIMACIONES POR PÉRDIDA O DETERIORO	\$0.00	0.00 %	\$0.00	0.00 %
DISMINUCIÓN DEL EXCESO DE PROVISIONES	\$0.00	0.00 %	\$0.00	0.00 %
DISMINUCIÓN DEL EXCESO DE PROVISIONES	\$0.00	0.00 %	\$0.00	0.00 %
OTROS INGRESOS Y BENEFICIOS VARIOS	\$0.00	0.00 %	\$0.00	0.00 %
BONIFICACIONES Y DESCUENTOS OBTENIDOS	\$0.00	0.00 %	\$0.00	0.00 %
DIFERENCIAS POR TIPO DE CAMBIO A FAVOR	\$0.00	0.00 %	\$0.00	0.00 %
DIFERENCIAS DE COTIZACIONES A FAVOR EN VALORES NEGOCIABLES	\$0.00	0.00 %	\$0.00	0.00 %
RESULTADO POR POSICIÓN MONETARIA	\$0.00	0.00 %	\$0.00	0.00 %
UTILIDADES POR PARTICIPACIÓN PATRIMONIAL	\$0.00	0.00 %	\$0.00	0.00 %
DIFERENCIAS POR REESTRUCTURACIÓN DE DEUDA PÚBLICA A FAVOR	\$0.00	0.00 %	\$0.00	0.00 %
OTROS INGRESOS Y BENEFICIOS VARIOS	\$0.00	0.00 %	\$0.00	0.00 %

	PERIODO	%	ACUMULADO	%
	1/ene al 30/nov/2022		01/ene al 30/nov/2022	
Total de Ingresos	\$32,776,905.03	100.00 %	\$32,776,905.03	100.00 %
GASTOS Y OTRAS PÉRDIDAS				
GASTOS DE FUNCIONAMIENTO	\$27,967,308.96	85.32 %	\$27,967,308.96	85.32 %
SERVICIOS PERSONALES	\$19,753,082.46	60.26 %	\$19,753,082.46	60.26 %
MATERIALES Y SUMINISTROS	\$2,063,404.79	6.29 %	\$2,063,404.79	6.29 %
SERVICIOS GENERALES	\$6,150,821.71	18.76 %	\$6,150,821.71	18.76 %
TRANSFERENCIAS, ASIGNACIONES, SUBSIDIOS Y OTRAS AYUDAS	\$9,558.40	0.02 %	\$9,558.40	0.02 %
TRANSFERENCIAS INTERNAS Y ASIGNACIONES AL SECTOR PÚBLICO	\$0.00	0.00 %	\$0.00	0.00 %
TRANSFERENCIAS AL RESTO DEL SECTOR PÚBLICO	\$0.00	0.00 %	\$0.00	0.00 %
SUBSIDIOS Y SUBVENCIONES	\$0.00	0.00 %	\$0.00	0.00 %
AYUDAS SOCIALES	\$9,558.40	0.02 %	\$9,558.40	0.02 %
PENSIONES Y JUBILACIONES	\$0.00	0.00 %	\$0.00	0.00 %
TRANSFERENCIAS A FIDEICOMISOS, MANDATOS Y CONTRATOS ANÁLOGOS	\$0.00	0.00 %	\$0.00	0.00 %
TRANSFERENCIAS A LA SEGURIDAD SOCIAL	\$0.00	0.00 %	\$0.00	0.00 %
DONATIVOS	\$0.00	0.00 %	\$0.00	0.00 %
TRANSFERENCIAS AL EXTERIOR	\$0.00	0.00 %	\$0.00	0.00 %
PARTICIPACIONES Y APORTACIONES	\$0.00	0.00 %	\$0.00	0.00 %
PARTICIPACIONES	\$0.00	0.00 %	\$0.00	0.00 %
APORTACIONES	\$0.00	0.00 %	\$0.00	0.00 %
CONVENIOS	\$0.00	0.00 %	\$0.00	0.00 %
INTERESES, COMISIONES Y OTROS GASTOS DE LA DEUDA PÚBLICA	\$0.00	0.00 %	\$0.00	0.00 %
INTERESES DE LA DEUDA PÚBLICA	\$0.00	0.00 %	\$0.00	0.00 %
COMISIONES DE LA DEUDA PÚBLICA	\$0.00	0.00 %	\$0.00	0.00 %
GASTOS DE LA DEUDA PÚBLICA	\$0.00	0.00 %	\$0.00	0.00 %
COSTO POR COBERTURAS	\$0.00	0.00 %	\$0.00	0.00 %
APOYOS FINANCIEROS	\$0.00	0.00 %	\$0.00	0.00 %
OTROS GASTOS Y PÉRDIDAS EXTRAORDINARIAS	\$8,028,303.65	24.49 %	\$8,028,303.65	24.49 %
ESTIMACIONES, DEPRECIACIONES, DETERIOROS, OBSOLESCENCIA Y AMORTIZ	\$8,028,303.65	24.49 %	\$8,028,303.65	24.49 %
PROVISIONES	\$0.00	0.00 %	\$0.00	0.00 %
DISMINUCIÓN DE INVENTARIOS	\$0.00	0.00 %	\$0.00	0.00 %
AUMENTO POR INSUFICIENCIA DE ESTIMACIONES POR PÉRDIDA O DETERIORO	\$0.00	0.00 %	\$0.00	0.00 %
AUMENTO POR INSUFICIENCIA DE PROVISIONES	\$0.00	0.00 %	\$0.00	0.00 %
OTROS GASTOS	\$0.00	0.00 %	\$0.00	0.00 %
INVERSIÓN PÚBLICA	\$0.00	0.00 %	\$0.00	0.00 %
INVERSIÓN PÚBLICA NO CAPITALIZABLE	\$0.00	0.00 %	\$0.00	0.00 %
Total de Gastos y otras Perdidas	\$36,005,171.01	109.84 %	\$36,005,171.01	109.84 %
Ahorro / Desahorro Neto del Ejercicio	-\$3,228,265.98	-9.84 %	-\$3,228,265.98	-9.84 %

PERIODO	%	ACUMULADO	%
1/ene al 30/nov/2022		01/ene al 30/nov/2022	



DRA. MARIA ROCIO TORRES SOTO

RECTORA



LIC. GUADALUPE ADRIANA CONTRERAS TEJEDA

SECRETARIA ADMINISTRATIVA



**Universidad Politécnica de Amozoc Puebla
Estado de Puebla**

**Estado Analítico del Ejercicio del Presupuesto de Egresos
Clasificación por Objeto del Gasto (Capítulo y Concepto)
| Del 01/ene/2022 Al 30/nov/2022**

Usu: Ma. Gpe
Rep: rptEstadoPresupuestoEgresos_CP_CTO

Fecha y | 06/dic/2022
hora de Impresión | 10:30 a.m.

Concepto	Egresos					
	Aprobado	Ampliaciones / (Reducciones)	Modificado	Devengado	Pagado	Subejercicio
	1	2	3=(1+2)	4	5	6 = (3 - 4)
SERVICIOS PERSONALES	\$23,544,448.59	\$740,109.71	\$24,284,558.30	\$19,753,082.46	\$19,650,236.91	\$4,531,475.84
REMUNERACIONES AL PERSONAL DE CARÁCTER PERMANENTE	\$11,411,773.84	\$1,059,140.73	\$12,470,914.57	\$10,684,270.36	\$10,684,270.36	\$1,786,644.21
REMUNERACIONES AL PERSONAL DE CARÁCTER TRANSITORIO	\$7,244,970.71	-\$772,478.85	\$6,472,491.86	\$5,756,280.25	\$5,756,280.25	\$716,211.61
REMUNERACIONES ADICIONALES Y ESPECIALES	\$2,878,357.37	-\$86,453.38	\$2,791,903.99	\$1,098,047.31	\$1,098,047.31	\$1,693,856.68
SEGURIDAD SOCIAL	\$2,009,346.67	\$539,901.21	\$2,549,247.88	\$2,214,484.54	\$2,111,638.99	\$334,763.34
OTRAS PRESTACIONES SOCIALES Y ECONÓMICAS	\$0.00	\$0.00	\$0.00	\$0.00	\$0.00	\$0.00
PREVISIONES	\$0.00	\$0.00	\$0.00	\$0.00	\$0.00	\$0.00
PAGO DE ESTÍMULOS A SERVIDORES PÚBLICOS	\$0.00	\$0.00	\$0.00	\$0.00	\$0.00	\$0.00
MATERIALES Y SUMINISTROS	\$943,729.00	\$1,195,321.09	\$2,139,050.09	\$2,063,404.79	\$2,063,404.79	\$75,645.30
MATERIALES DE ADMINISTRACIÓN, EMISIÓN DE DOCUMENTOS Y ARTÍCULOS OFICIALES	\$188,063.00	\$133,381.24	\$321,444.24	\$321,444.24	\$321,444.24	\$0.00
ALIMENTOS Y UTENSILIOS	\$39,993.00	\$95,015.60	\$135,008.60	\$125,091.51	\$125,091.51	\$9,917.09
MATERIAS PRIMAS Y MATERIALES DE PRODUCCIÓN Y COMERCIALIZACIÓN	\$0.00	\$36,714.00	\$36,714.00	\$36,714.00	\$36,714.00	\$0.00
MATERIALES Y ARTÍCULOS DE CONSTRUCCIÓN Y DE REPARACIÓN	\$179,235.00	\$744,191.40	\$923,426.40	\$922,132.39	\$922,132.39	\$1,294.01
PRODUCTOS QUÍMICOS, FARMACÉUTICOS Y DE LABORATORIO	\$100,996.00	\$96,377.92	\$197,373.92	\$193,422.14	\$193,422.14	\$3,951.78
COMBUSTIBLES, LUBRICANTES Y ADITIVOS	\$185,400.00	\$3,565.16	\$188,965.16	\$158,965.16	\$158,965.16	\$30,000.00
VESTUARIO, BLANCOS, PRENDAS DE PROTECCIÓN Y ARTÍCULOS DEPORTIVOS	\$120,674.00	\$6,128.54	\$126,802.54	\$120,385.61	\$120,385.61	\$6,416.93
MATERIALES Y SUMINISTROS PARA SEGURIDAD	\$0.00	\$0.00	\$0.00	\$0.00	\$0.00	\$0.00
HERRAMIENTAS, REFACCIONES Y ACCESORIOS MENORES	\$129,368.00	\$79,947.23	\$209,315.23	\$185,249.74	\$185,249.74	\$24,065.49
SERVICIOS GENERALES	\$8,140,969.41	\$904,059.98	\$9,045,029.39	\$6,150,821.71	\$6,083,139.77	\$2,894,207.68
SERVICIOS BÁSICOS	\$1,123,200.00	-\$116,481.29	\$1,006,718.71	\$789,404.16	\$789,404.16	\$217,314.55
SERVICIOS DE ARRENDAMIENTO	\$1,066,761.00	\$48,503.70	\$1,115,264.70	\$658,688.62	\$658,688.62	\$456,576.08
SERVICIOS PROFESIONALES, CIENTÍFICOS, TÉCNICOS Y OTROS SERVICIOS	\$1,959,898.00	\$265,711.57	\$2,225,609.57	\$1,452,717.08	\$1,452,717.08	\$772,892.49
SERVICIOS FINANCIEROS, BANCARIOS Y COMERCIALES	\$414,000.00	\$62,992.03	\$476,992.03	\$291,393.36	\$291,393.36	\$185,598.67
SERVICIOS DE INSTALACIÓN, REPARACIÓN, MANTENIMIENTO Y CONSERVACIÓN	\$2,227,978.00	\$692,320.05	\$2,920,298.05	\$2,155,617.99	\$2,155,617.99	\$764,680.06
SERVICIOS DE COMUNICACIÓN SOCIAL Y PUBLICIDAD	\$26,200.41	-\$2,768.41	\$23,432.00	\$23,432.00	\$23,432.00	\$0.00
SERVICIOS DE TRASLADOS Y VIÁTICOS	\$30,000.00	\$7,048.45	\$37,048.45	\$23,963.40	\$23,963.40	\$13,085.05
SERVICIOS OFICIALES	\$205,000.00	\$106,670.88	\$311,670.88	\$145,066.88	\$145,066.88	\$166,604.00
OTROS SERVICIOS GENERALES	\$1,087,932.00	-\$159,937.00	\$927,995.00	\$610,538.22	\$542,856.28	\$317,456.78
TRANSFERENCIAS, ASIGNACIONES, SUBSIDIOS Y OTRAS AYUDAS	\$0.00	\$9,558.40	\$9,558.40	\$9,558.40	\$9,558.40	\$0.00



Universidad Politécnica de Amozoc Puebla
Estado de Puebla
Estado Analítico del Ejercicio del Presupuesto de Egresos
Clasificación por Objeto del Gasto (Capítulo y Concepto)
 | Del 01/ene/2022 Al 30/nov/2022

Usr: Ma. Gpe
 Rep: rptEstadoPresupuestoEgresos_CP_CTO

Fecha y | 06/dic/2022
 hora de Impresión | 10:30 a.m.

Concepto	Egresos					
	Aprobado	Ampliaciones / (Reducciones)	Modificado	Devengado	Pagado	Subejercicio
	1	2	3=(1+2)	4	5	6 = (3 - 4)
CONVENIOS	\$0.00	\$0.00	\$0.00	\$0.00	\$0.00	\$0.00
DEUDA PÚBLICA	\$0.00	\$0.00	\$0.00	\$0.00	\$0.00	\$0.00
AMORTIZACIÓN DE LA DEUDA PÚBLICA	\$0.00	\$0.00	\$0.00	\$0.00	\$0.00	\$0.00
INTERESES DE LA DEUDA PÚBLICA	\$0.00	\$0.00	\$0.00	\$0.00	\$0.00	\$0.00
COMISIONES DE LA DEUDA PÚBLICA	\$0.00	\$0.00	\$0.00	\$0.00	\$0.00	\$0.00
GASTOS DE LA DEUDA PÚBLICA	\$0.00	\$0.00	\$0.00	\$0.00	\$0.00	\$0.00
COSTO POR COBERTURAS	\$0.00	\$0.00	\$0.00	\$0.00	\$0.00	\$0.00
APOYOS FINANCIEROS	\$0.00	\$0.00	\$0.00	\$0.00	\$0.00	\$0.00
ADEUDOS DE EJERCICIOS FISCALES ANTERIORES (ADEFAS)	\$0.00	\$0.00	\$0.00	\$0.00	\$0.00	\$0.00
Total del Gasto	\$32,629,147.00	\$2,947,722.16	\$35,576,869.16	\$28,075,540.33	\$27,905,012.84	\$7,501,328.83

DRA. MARIA ROCIO TORRES SOTO
 RECTORA

LIC. GUADALUPE ADRIANA CONTRERAS TEJEDA
 SECRETARIA ADMINISTRATIVA



**Universidad Politécnica de Amozoc Puebla
Estado de Puebla**

Estado Analítico del Ejercicio del Presupuesto de Egresos

Clasificación Económica (por Tipo de Gasto)

| Del 01/ene/2022 Al 30/nov/2022

Fecha y 06/dic/2022

hora de Impresión 10:30 a.m.

Usr: Ma. Gpe

Rep: rptEstadoPresupuestoEgresos_CL2

Concepto	Egresos					
	Aprobado	Ampliaciones / (Reducciones)	Modificado	Devengado	Pagado	Subejercicio
	1	2	3=(1+2)	4	5	6 = (3 - 4)
Gasto Corriente	\$32,629,147.00	\$2,849,049.18	\$35,478,196.18	\$27,976,867.36	\$27,806,339.87	\$7,501,328.82
Gasto de Capital	\$0.00	\$98,672.98	\$98,672.98	\$98,672.97	\$98,672.97	\$0.01
Amortización de la deuda y disminución de pasivos	\$0.00	\$0.00	\$0.00	\$0.00	\$0.00	\$0.00
Pensiones y Jubilaciones	\$0.00	\$0.00	\$0.00	\$0.00	\$0.00	\$0.00
Participaciones	\$0.00	\$0.00	\$0.00	\$0.00	\$0.00	\$0.00
Total del Gasto	\$32,629,147.00	\$2,947,722.16	\$35,576,869.16	\$28,075,540.33	\$27,905,012.84	\$7,501,328.83

DRA. MARIA ROCÍO TORRES SOTO

RECTORA

LIC. GUADALUPE ADRIANA CONTRERAS TEJEDA

SECRETARIA ADMINISTRATIVA



**Universidad Politécnica de Amozoc Puebla
Estado de Puebla**

Estado Analítico del Ejercicio del Presupuesto de Egresos

Clasificación Administrativa

| Del 01/ene/2022 Al 30/nov/2022

Fecha y 06/dic/2022

hora de Impresión 10:31 a.m.

Usr: Ma. Gpe
Rep: rptEstadoPresupuestoEgresos_UA3

Concepto	Egresos					Subejercicio 6 = (3 - 4)
	Aprobado	Ampliaciones / (Reducciones)	Modificado	Devengado	Pagado	
	1	2	3=(1+2)	4	5	

Sin Ramo/Dependencia

UPAM	\$32,629,147.00	\$2,947,722.16	\$35,576,869.16	\$28,075,540.33	\$27,905,012.84	\$7,501,328.83
Sin Ramo/Dependencia	\$32,629,147.00	\$2,947,722.16	\$35,576,869.16	\$28,075,540.33	\$27,905,012.84	\$7,501,328.83
Total del Gasto	\$32,629,147.00	\$2,947,722.16	\$35,576,869.16	\$28,075,540.33	\$27,905,012.84	\$7,501,328.83

DRA. MARÍA ROCIO TORRES SOTO

RECTORA

LIC. GUADALUPE ADRIANA CONTRERAS TEJEDA

SECRETARIA ADMINISTRATIVA



**Universidad Politécnica de Amozoc Puebla
Estado de Puebla**

Estado Analítico del Ejercicio del Presupuesto de Egresos
Clasificación Administrativa - Sector Paraestatal
| Del 01/ene/2022 Al 30/nov/2022

Usu: Ma. Gpe
Rep: rptEstadoPresupuestoEgresos_UA3_GB_SC

Fecha y 06/dic/2022
hora de Impresión 10:31 a.m.

Concepto	Egresos					
	Aprobado	Ampliaciones / (Reducciones)	Modificado	Devengado	Pagado	Subejercicio
	1	2	3=(1+2)	4	5	6 = (3 - 4)
ENTIDADES PARAESTATALES EMPRESARIALES NO FINANCIERAS CON PARTICIPACION ESTATAL MAYORITARIA	\$0.00	\$0.00	\$0.00	\$0.00	\$0.00	\$0.00
ENTIDADES PARAESTATALES EMPRESARIALES FINANCIERAS MONETARIAS CON PARTICIPACION ESTATAL MAYORITARIA	\$0.00	\$0.00	\$0.00	\$0.00	\$0.00	\$0.00
ENTIDADES PARAESTATALES EMPRESARIALES FINANCIERAS NO MONETARIAS CON PARTICIPACION ESTATAL MAYORITARIA	\$0.00	\$0.00	\$0.00	\$0.00	\$0.00	\$0.00
ENTIDADES PARAESTATALES Y FIDEICOMISOS NO EMPRESARIALES Y NO FINANCIEROS	\$32,629,147.00	\$2,947,722.16	\$35,576,869.16	\$28,075,540.33	\$27,905,012.84	\$7,501,328.83
FIDEICOMISOS EMPRESARIALES NO FINANCIEROS CON PARTICIPACIÓN ESTATAL MAYORITARIA	\$0.00	\$0.00	\$0.00	\$0.00	\$0.00	\$0.00
FIDEICOMISOS FINANCIEROS PUBLICOS CON PARTICIPACION ESTATAL MAYORITARIA	\$0.00	\$0.00	\$0.00	\$0.00	\$0.00	\$0.00
INSTITUCIONES PÚBLICAS DE LA SEGURIDAD SOCIAL	\$0.00	\$0.00	\$0.00	\$0.00	\$0.00	\$0.00
TOTAL DEL GASTO	\$32,629,147.00	\$2,947,722.16	\$35,576,869.16	\$28,075,540.33	\$27,905,012.84	\$7,501,328.83

DRA. MARIA ROCÍO TORRES SOTO

RECTORA

LIC. GUADALUPE ADRIANA CONTRERAS TEJEDA

SECRETARIA ADMINISTRATIVA



Universidad Politécnica de Amozoc Puebla
Estado de Puebla
Estado Analítico del Ejercicio del Presupuesto de Egresos
Clasificación Funcional (Finalidad y Función)
 | Del 01/ene/2022 Al 30/nov/2022

Usr: Ma. Gpe
 Rep: rptEstadoPresupuestoEgresos_FN3

Fecha y | 06/dic/2022
 hora de Impresión | 10:32 a.m.

Concepto	Egresos					
	Aprobado	Ampliaciones / (Reducciones)	Modificado	Devengado	Pagado	Subejercicio
	1	2	3=(1+2)	4	5	6 = (3 - 4)
GOBIERNO	\$0.00	\$0.00	\$0.00	\$0.00	\$0.00	\$0.00
LEGISLACIÓN	\$0.00	\$0.00	\$0.00	\$0.00	\$0.00	\$0.00
JUSTICIA	\$0.00	\$0.00	\$0.00	\$0.00	\$0.00	\$0.00
COORDINACIÓN DE LA POLÍTICA DE GOBIERNO	\$0.00	\$0.00	\$0.00	\$0.00	\$0.00	\$0.00
RELACIONES EXTERIORES	\$0.00	\$0.00	\$0.00	\$0.00	\$0.00	\$0.00
ASUNTOS FINANCIEROS Y HACENDARIOS	\$0.00	\$0.00	\$0.00	\$0.00	\$0.00	\$0.00
SEGURIDAD NACIONAL	\$0.00	\$0.00	\$0.00	\$0.00	\$0.00	\$0.00
ASUNTOS DE ORDEN PÚBLICO Y DE SEGURIDAD INTERIOR	\$0.00	\$0.00	\$0.00	\$0.00	\$0.00	\$0.00
OTROS SERVICIOS GENERALES	\$0.00	\$0.00	\$0.00	\$0.00	\$0.00	\$0.00
DESARROLLO SOCIAL	\$32,629,147.00	\$2,947,722.16	\$35,576,869.16	\$28,075,540.33	\$27,905,012.84	\$7,501,328.83
PROTECCIÓN AMBIENTAL	\$0.00	\$0.00	\$0.00	\$0.00	\$0.00	\$0.00
VIVIENDA Y SERVICIOS A LA COMUNIDAD	\$0.00	\$0.00	\$0.00	\$0.00	\$0.00	\$0.00
SALUD	\$0.00	\$0.00	\$0.00	\$0.00	\$0.00	\$0.00
RECREACIÓN, CULTURA Y OTRAS MANIFESTACIONES SOCIALES	\$0.00	\$0.00	\$0.00	\$0.00	\$0.00	\$0.00
EDUCACIÓN	\$32,629,147.00	\$2,947,722.16	\$35,576,869.16	\$28,075,540.33	\$27,905,012.84	\$7,501,328.83
PROTECCIÓN SOCIAL	\$0.00	\$0.00	\$0.00	\$0.00	\$0.00	\$0.00
OTROS ASUNTOS SOCIALES	\$0.00	\$0.00	\$0.00	\$0.00	\$0.00	\$0.00
DESARROLLO ECONÓMICO	\$0.00	\$0.00	\$0.00	\$0.00	\$0.00	\$0.00
ASUNTOS ECONÓMICOS, COMERCIALES Y LABORALES EN GENERAL	\$0.00	\$0.00	\$0.00	\$0.00	\$0.00	\$0.00

DRA. MARIA ROCÍO TORRES SOTO

RECTORA

LIC. GUADALUPE ADRIANA CONTRERAS TEJEDA

SECRETARIA ADMINISTRATIVA



Universidad Politécnica de Amozoc Puebla
Estado de Puebla
Estado Analítico del Ejercicio del Presupuesto de Egresos
Clasificación Funcional (Finalidad y Función)
 | Del 01/ene/2022 Al 30/nov/2022

Usu: Ma. Gpe
 Rep: rptEstadoPresupuestoEgresos_FN3

Fecha y | 06/dic/2022
 hora de Impresión | 10:32 a.m.

Concepto	Egresos					
	Aprobado	Ampliaciones / (Reducciones)	Modificado	Devengado	Pagado	Subejercicio
	1	2	3=(1+2)	4	5	6 = (3 - 4)
AGROPECUARIA, SILVICULTURA, PESCA Y CAZA	\$0.00	\$0.00	\$0.00	\$0.00	\$0.00	\$0.00
COMBUSTIBLES Y ENERGÍA	\$0.00	\$0.00	\$0.00	\$0.00	\$0.00	\$0.00
MINERÍA, MANUFACTURAS Y CONSTRUCCIÓN	\$0.00	\$0.00	\$0.00	\$0.00	\$0.00	\$0.00
TRANSPORTE	\$0.00	\$0.00	\$0.00	\$0.00	\$0.00	\$0.00
COMUNICACIONES	\$0.00	\$0.00	\$0.00	\$0.00	\$0.00	\$0.00
TURISMO	\$0.00	\$0.00	\$0.00	\$0.00	\$0.00	\$0.00
CIENCIA, TECNOLOGÍA E INNOVACIÓN	\$0.00	\$0.00	\$0.00	\$0.00	\$0.00	\$0.00
OTRAS INDUSTRIAS Y OTROS ASUNTOS ECONÓMICOS	\$0.00	\$0.00	\$0.00	\$0.00	\$0.00	\$0.00
OTRAS NO CLASIFICADAS EN FUNCIONES ANTERIORES	\$0.00	\$0.00	\$0.00	\$0.00	\$0.00	\$0.00
TRANSACCIONES DE LA DEUDA PÚBLICA / COSTO FINANCIERO DE LA DEUDA	\$0.00	\$0.00	\$0.00	\$0.00	\$0.00	\$0.00
TRANSFERENCIAS, PARTICIPACIONES Y APORTACIONES ENTRE DIFERENTES NIVELES Y ÓRDENES DE GOBIERNO	\$0.00	\$0.00	\$0.00	\$0.00	\$0.00	\$0.00
SANEAMIENTO DEL SISTEMA FINANCIERO	\$0.00	\$0.00	\$0.00	\$0.00	\$0.00	\$0.00
ADEUDOS DE EJERCICIOS FISCALES ANTERIORES	\$0.00	\$0.00	\$0.00	\$0.00	\$0.00	\$0.00
Total del Gasto	\$32,629,147.00	\$2,947,722.16	\$35,576,869.16	\$28,075,540.33	\$27,905,012.84	\$7,501,328.83

DRA. MARIA ROCIO TORRES SOTO

RECTORA

LIC. GUADALUPE ADRIANA CONTRERAS TEJEDA

SECRETARIA ADMINISTRATIVA



Usr: Ma. Gpe
Rep: rptEstadoPresupuestoEgresos

Universidad Politécnica de Amozoc Puebla
Estado de Puebla
Estado del Ejercicio del Presupuesto por Capítulo del Gasto Al 30/nov/2022

Fecha y 06/dic/2022
hora de Impresión 10:33 a.m.

Objeto del Gasto	Aprobado	Ampliaciones / (Reducciones)	Presupuesto Vigente	Comprometido	Presupuesto Disponible para Comprometer	Devengado	Comprometido No Devengado	Presupuesto Sin Devengar	Ejercido	Pagado	Cuentas por Pagar Deuda
1000 SERVICIOS PERSONALES	\$23,544,448.59	\$740,109.71	\$24,284,558.30	\$19,753,082.46	\$4,531,475.84	\$19,753,082.46	\$0.00	\$4,531,475.84	\$19,650,236.91	\$19,650,236.91	\$102,845.55
1100 REMUNERACIONES AL PERSONAL DE CARÁCTER PE	\$11,411,773.84	\$1,059,140.73	\$12,470,914.57	\$10,684,270.36	\$1,786,644.21	\$10,684,270.36	\$0.00	\$1,786,644.21	\$10,684,270.36	\$10,684,270.36	\$0.00
1130 Sueldos base al personal permanente	\$11,411,773.84	\$1,059,140.73	\$12,470,914.57	\$10,684,270.36	\$1,786,644.21	\$10,684,270.36	\$0.00	\$1,786,644.21	\$10,684,270.36	\$10,684,270.36	\$0.00
1132 Sueldo base al personal de confianza	\$11,411,773.84	\$1,059,140.73	\$12,470,914.57	\$10,684,270.36	\$1,786,644.21	\$10,684,270.36	\$0.00	\$1,786,644.21	\$10,684,270.36	\$10,684,270.36	\$0.00
1200 REMUNERACIONES AL PERSONAL DE CARÁCTER TR	\$7,244,970.71	-\$772,478.85	\$6,472,491.86	\$5,756,280.25	\$716,211.61	\$5,756,280.25	\$0.00	\$716,211.61	\$5,756,280.25	\$5,756,280.25	\$0.00
1210 Honorarios asimilables a salarios	\$7,244,970.71	-\$772,478.85	\$6,472,491.86	\$5,756,280.25	\$716,211.61	\$5,756,280.25	\$0.00	\$716,211.61	\$5,756,280.25	\$5,756,280.25	\$0.00
1211 Honorarios asimilables a salarios	\$7,244,970.71	-\$772,478.85	\$6,472,491.86	\$5,756,280.25	\$716,211.61	\$5,756,280.25	\$0.00	\$716,211.61	\$5,756,280.25	\$5,756,280.25	\$0.00
1300 REMUNERACIONES ADICIONALES Y ESPECIALES	\$2,878,357.37	-\$86,453.38	\$2,791,903.99	\$1,098,047.31	\$1,693,856.68	\$1,098,047.31	\$0.00	\$1,693,856.68	\$1,098,047.31	\$1,098,047.31	\$0.00
1320 Primas de vacaciones, dominical y gratificación de fin de	\$2,878,357.37	-\$86,453.38	\$2,791,903.99	\$1,098,047.31	\$1,693,856.68	\$1,098,047.31	\$0.00	\$1,693,856.68	\$1,098,047.31	\$1,098,047.31	\$0.00
1321 Primas de vacaciones y dominical	\$824,522.90	\$10,173.72	\$834,696.62	\$393,681.85	\$441,014.77	\$393,681.85	\$0.00	\$441,014.77	\$393,681.85	\$393,681.85	\$0.00
1322 Aguinaldo o gratificación de fin de año	\$2,053,834.47	-\$96,627.10	\$1,957,207.37	\$704,365.46	\$1,252,841.91	\$704,365.46	\$0.00	\$1,252,841.91	\$704,365.46	\$704,365.46	\$0.00
1400 SEGURIDAD SOCIAL	\$2,009,346.67	\$539,901.21	\$2,549,247.88	\$2,214,484.54	\$334,763.34	\$2,214,484.54	\$0.00	\$334,763.34	\$2,111,638.99	\$2,111,638.99	\$102,845.55
1410 Aportaciones de seguridad social	\$1,928,297.27	\$535,314.65	\$2,463,611.92	\$2,148,180.19	\$315,431.73	\$2,148,180.19	\$0.00	\$315,431.73	\$2,051,818.76	\$2,051,818.76	\$96,361.43
1411 Aportaciones al Instituto de Seguridad y Servicios Sociale	\$1,928,297.27	\$535,314.65	\$2,463,611.92	\$2,148,180.19	\$315,431.73	\$2,148,180.19	\$0.00	\$315,431.73	\$2,051,818.76	\$2,051,818.76	\$96,361.43
1430 Aportaciones al sistema para el retiro	\$81,049.40	\$4,586.56	\$85,635.96	\$66,304.35	\$19,331.61	\$66,304.35	\$0.00	\$19,331.61	\$59,820.23	\$59,820.23	\$6,484.12
1431 Aportaciones al sistema de ahorro para el retiro	\$81,049.40	\$4,586.56	\$85,635.96	\$66,304.35	\$19,331.61	\$66,304.35	\$0.00	\$19,331.61	\$59,820.23	\$59,820.23	\$6,484.12
2000 MATERIALES Y SUMINISTROS	\$943,729.00	\$1,195,321.09	\$2,139,050.09	\$2,063,404.79	\$75,645.30	\$2,063,404.79	\$0.00	\$75,645.30	\$2,063,404.79	\$2,063,404.79	\$0.00
2100 MATERIALES DE ADMINISTRACIÓN, EMISIÓN DE DOC	\$188,063.00	\$133,381.24	\$321,444.24	\$321,444.24	\$0.00	\$321,444.24	\$0.00	\$0.00	\$321,444.24	\$321,444.24	\$0.00
2110 Materiales, útiles y equipos menores de oficina	\$128,066.00	\$2,238.53	\$130,304.53	\$130,304.53	\$0.00	\$130,304.53	\$0.00	\$0.00	\$130,304.53	\$130,304.53	\$0.00
2111 Materiales, útiles y equipos menores de oficina	\$128,066.00	\$2,238.53	\$130,304.53	\$130,304.53	\$0.00	\$130,304.53	\$0.00	\$0.00	\$130,304.53	\$130,304.53	\$0.00
2120 Materiales y útiles de impresión y reproducción	\$0.00	\$4,245.60	\$4,245.60	\$4,245.60	\$0.00	\$4,245.60	\$0.00	\$0.00	\$4,245.60	\$4,245.60	\$0.00
2121 Materiales y útiles de impresión y reproducción	\$0.00	\$4,245.60	\$4,245.60	\$4,245.60	\$0.00	\$4,245.60	\$0.00	\$0.00	\$4,245.60	\$4,245.60	\$0.00
2140 Materiales, útiles y equipos menores de tecnologías de la	\$0.00	\$50,657.16	\$50,657.16	\$50,657.16	\$0.00	\$50,657.16	\$0.00	\$0.00	\$50,657.16	\$50,657.16	\$0.00
2141 Materiales, útiles y equipos menores de tecnologías de la	\$0.00	\$50,657.16	\$50,657.16	\$50,657.16	\$0.00	\$50,657.16	\$0.00	\$0.00	\$50,657.16	\$50,657.16	\$0.00
2160 Material de limpieza	\$59,997.00	\$73,289.79	\$133,286.79	\$133,286.79	\$0.00	\$133,286.79	\$0.00	\$0.00	\$133,286.79	\$133,286.79	\$0.00
2161 Material de limpieza	\$59,997.00	\$73,289.79	\$133,286.79	\$133,286.79	\$0.00	\$133,286.79	\$0.00	\$0.00	\$133,286.79	\$133,286.79	\$0.00
2170 Materiales y útiles de enseñanza	\$0.00	\$2,950.16	\$2,950.16	\$2,950.16	\$0.00	\$2,950.16	\$0.00	\$0.00	\$2,950.16	\$2,950.16	\$0.00
2171 Materiales y útiles de enseñanza	\$0.00	\$2,950.16	\$2,950.16	\$2,950.16	\$0.00	\$2,950.16	\$0.00	\$0.00	\$2,950.16	\$2,950.16	\$0.00
2200 ALIMENTOS Y UTENSILIOS	\$39,993.00	\$95,015.60	\$135,008.60	\$125,091.51	\$9,917.09	\$125,091.51	\$0.00	\$9,917.09	\$125,091.51	\$125,091.51	\$0.00
2210 Productos alimenticios para personas	\$39,993.00	\$90,498.39	\$130,491.39	\$125,091.51	\$5,399.88	\$125,091.51	\$0.00	\$5,399.88	\$125,091.51	\$125,091.51	\$0.00
2213 Productos alimenticios para el personal en las instalacion	\$39,993.00	\$90,498.39	\$130,491.39	\$125,091.51	\$5,399.88	\$125,091.51	\$0.00	\$5,399.88	\$125,091.51	\$125,091.51	\$0.00
2230 Utensilios para el servicio de alimentación	\$0.00	\$4,517.21	\$4,517.21	\$0.00	\$4,517.21	\$0.00	\$0.00	\$4,517.21	\$0.00	\$0.00	\$0.00
2231 Utensilios para el servicio de alimentación	\$0.00	\$4,517.21	\$4,517.21	\$0.00	\$4,517.21	\$0.00	\$0.00	\$4,517.21	\$0.00	\$0.00	\$0.00
2300 MATERIAS PRIMAS Y MATERIALES DE PRODUCCIÓN	\$0.00	\$36,714.00	\$36,714.00	\$36,714.00	\$0.00	\$36,714.00	\$0.00	\$0.00	\$36,714.00	\$36,714.00	\$0.00
2330 Productos de papel, cartón e impresos adquiridos como r	\$0.00	\$3,248.00	\$3,248.00	\$3,248.00	\$0.00	\$3,248.00	\$0.00	\$0.00	\$3,248.00	\$3,248.00	\$0.00



Utr: Ma. Gpe
Rep: rptEstadoPresupuestoEgresos

Universidad Politécnica de Amozoc Puebla
Estado de Puebla
Estado del Ejercicio del Presupuesto por Capítulo del Gasto Al 30/nov/2022

Fecha y hora de Impresión | 06/dic/2022
10:33 a.m.

Objeto del Gasto	Aprobado	Ampliaciones / (Reducciones)	Presupuesto Vigente	Comprometido	Presupuesto Disponible para Comprometer	Devengado	Comprometido No Devengado	Presupuesto Sin Devengar	Ejercido	Pagado	Cuentas por Pagar Deuda
2331 Productos de papel, cartón e impresos adquiridos como r	\$0.00	\$3,248.00	\$3,248.00	\$3,248.00	\$0.00	\$3,248.00	\$0.00	\$0.00	\$3,248.00	\$3,248.00	\$0.00
2340 Combustibles, lubricantes, aditivos, carbón y sus derivad	\$0.00	\$2,030.00	\$2,030.00	\$2,030.00	\$0.00	\$2,030.00	\$0.00	\$0.00	\$2,030.00	\$2,030.00	\$0.00
2341 Combustibles, lubricantes, aditivos, carbón y sus derivad	\$0.00	\$2,030.00	\$2,030.00	\$2,030.00	\$0.00	\$2,030.00	\$0.00	\$0.00	\$2,030.00	\$2,030.00	\$0.00
2360 Productos metálicos y a base de minerales no metálicos ;	\$0.00	\$3,306.00	\$3,306.00	\$3,306.00	\$0.00	\$3,306.00	\$0.00	\$0.00	\$3,306.00	\$3,306.00	\$0.00
2361 Productos metálicos y a base de minerales no metálicos ;	\$0.00	\$3,306.00	\$3,306.00	\$3,306.00	\$0.00	\$3,306.00	\$0.00	\$0.00	\$3,306.00	\$3,306.00	\$0.00
2390 Otros productos adquiridos como materia prima	\$0.00	\$28,130.00	\$28,130.00	\$28,130.00	\$0.00	\$28,130.00	\$0.00	\$0.00	\$28,130.00	\$28,130.00	\$0.00
2391 Otros productos adquiridos como materia prima	\$0.00	\$28,130.00	\$28,130.00	\$28,130.00	\$0.00	\$28,130.00	\$0.00	\$0.00	\$28,130.00	\$28,130.00	\$0.00
2400 MATERIALES Y ARTICULOS DE CONSTRUCCIÓN Y DE	\$179,235.00	\$744,191.40	\$923,426.40	\$922,132.39	\$1,294.01	\$922,132.39	\$0.00	\$1,294.01	\$922,132.39	\$922,132.39	\$0.00
2410 Productos minerales no metálicos	\$0.00	\$9,140.80	\$9,140.80	\$9,140.80	\$0.00	\$9,140.80	\$0.00	\$0.00	\$9,140.80	\$9,140.80	\$0.00
2411 Productos minerales no metálicos	\$0.00	\$9,140.80	\$9,140.80	\$9,140.80	\$0.00	\$9,140.80	\$0.00	\$0.00	\$9,140.80	\$9,140.80	\$0.00
2440 Madera y productos de madera	\$0.00	\$744.72	\$744.72	\$744.72	\$0.00	\$744.72	\$0.00	\$0.00	\$744.72	\$744.72	\$0.00
2441 Madera y productos de madera	\$0.00	\$744.72	\$744.72	\$744.72	\$0.00	\$744.72	\$0.00	\$0.00	\$744.72	\$744.72	\$0.00
2450 Vidrio y productos de vidrio	\$0.00	\$29,749.82	\$29,749.82	\$29,749.82	\$0.00	\$29,749.82	\$0.00	\$0.00	\$29,749.82	\$29,749.82	\$0.00
2451 Vidrio y productos de vidrio	\$0.00	\$29,749.82	\$29,749.82	\$29,749.82	\$0.00	\$29,749.82	\$0.00	\$0.00	\$29,749.82	\$29,749.82	\$0.00
2460 Material eléctrico y electrónico	\$34,290.00	\$276,194.26	\$310,484.26	\$309,840.28	\$643.98	\$309,840.28	\$0.00	\$643.98	\$309,840.28	\$309,840.28	\$0.00
2461 Material eléctrico y electrónico	\$34,290.00	\$276,194.26	\$310,484.26	\$309,840.28	\$643.98	\$309,840.28	\$0.00	\$643.98	\$309,840.28	\$309,840.28	\$0.00
2470 Artículos metálicos para la construcción	\$0.00	\$44,761.93	\$44,761.93	\$44,761.93	\$0.00	\$44,761.93	\$0.00	\$0.00	\$44,761.93	\$44,761.93	\$0.00
2471 Artículos metálicos para la construcción	\$0.00	\$44,761.93	\$44,761.93	\$44,761.93	\$0.00	\$44,761.93	\$0.00	\$0.00	\$44,761.93	\$44,761.93	\$0.00
2480 Materiales complementarios	\$99,950.00	\$373,665.44	\$473,615.44	\$473,615.44	\$0.00	\$473,615.44	\$0.00	\$0.00	\$473,615.44	\$473,615.44	\$0.00
2481 Materiales complementarios	\$99,950.00	\$373,665.44	\$473,615.44	\$473,615.44	\$0.00	\$473,615.44	\$0.00	\$0.00	\$473,615.44	\$473,615.44	\$0.00
2490 Otros materiales y artículos de construcción y reparación	\$44,995.00	\$9,934.43	\$54,929.43	\$54,279.40	\$650.03	\$54,279.40	\$0.00	\$650.03	\$54,279.40	\$54,279.40	\$0.00
2491 Otros materiales y artículos de construcción y reparación	\$44,995.00	\$9,934.43	\$54,929.43	\$54,279.40	\$650.03	\$54,279.40	\$0.00	\$650.03	\$54,279.40	\$54,279.40	\$0.00
2500 PRODUCTOS QUÍMICOS, FARMACÉUTICOS Y DE LAB	\$100,996.00	\$96,377.92	\$197,373.92	\$193,422.14	\$3,951.78	\$193,422.14	\$0.00	\$3,951.78	\$193,422.14	\$193,422.14	\$0.00
2520 Fertilizantes, pesticidas y otros agroquímicos	\$0.00	\$3,438.10	\$3,438.10	\$3,438.10	\$0.00	\$3,438.10	\$0.00	\$0.00	\$3,438.10	\$3,438.10	\$0.00
2521 Fertilizantes, pesticidas y otros agroquímicos	\$0.00	\$3,438.10	\$3,438.10	\$3,438.10	\$0.00	\$3,438.10	\$0.00	\$0.00	\$3,438.10	\$3,438.10	\$0.00
2530 Medicinas y productos farmacéuticos	\$51,000.00	-\$40,996.21	\$10,003.79	\$9,835.19	\$168.60	\$9,835.19	\$0.00	\$168.60	\$9,835.19	\$9,835.19	\$0.00
2531 Medicinas y productos farmacéuticos	\$51,000.00	-\$40,996.21	\$10,003.79	\$9,835.19	\$168.60	\$9,835.19	\$0.00	\$168.60	\$9,835.19	\$9,835.19	\$0.00
2540 Materiales, accesorios y suministros médicos	\$0.00	\$94,299.91	\$94,299.91	\$93,856.45	\$443.46	\$93,856.45	\$0.00	\$443.46	\$93,856.45	\$93,856.45	\$0.00
2541 Materiales, accesorios y suministros médicos	\$0.00	\$94,299.91	\$94,299.91	\$93,856.45	\$443.46	\$93,856.45	\$0.00	\$443.46	\$93,856.45	\$93,856.45	\$0.00
2542 Materiales, accesorios y suministros médicos para el secl	\$0.00	\$54,352.38	\$54,352.38	\$54,352.38	\$0.00	\$54,352.38	\$0.00	\$0.00	\$54,352.38	\$54,352.38	\$0.00
2590 Otros productos químicos	\$49,996.00	\$39,636.12	\$89,632.12	\$86,292.40	\$3,339.72	\$86,292.40	\$0.00	\$3,339.72	\$86,292.40	\$86,292.40	\$0.00
2591 Otros productos químicos	\$49,996.00	\$39,636.12	\$89,632.12	\$86,292.40	\$3,339.72	\$86,292.40	\$0.00	\$3,339.72	\$86,292.40	\$86,292.40	\$0.00
2600 COMBUSTIBLES, LUBRICANTES Y ADITIVOS	\$185,400.00	\$3,565.16	\$188,965.16	\$158,965.16	\$30,000.00	\$158,965.16	\$0.00	\$30,000.00	\$158,965.16	\$158,965.16	\$0.00
2610 Combustibles, lubricantes y aditivos	\$185,400.00	\$3,565.16	\$188,965.16	\$158,965.16	\$30,000.00	\$158,965.16	\$0.00	\$30,000.00	\$158,965.16	\$158,965.16	\$0.00
2612 Combustibles, lubricantes y aditivos para vehiculos destir	\$185,400.00	\$3,565.16	\$188,965.16	\$158,965.16	\$30,000.00	\$158,965.16	\$0.00	\$30,000.00	\$158,965.16	\$158,965.16	\$0.00



Usr: Ma. Gpe
Rep: rptEstadoPresupuestoEgresos

Universidad Politécnica de Amozoc Puebla
Estado de Puebla
Estado del Ejercicio del Presupuesto por Capítulo del Gasto Al 30/nov/2022

Fecha y hora de Impresión | 06/dic/2022
10:33 a.m.

Objeto del Gasto	Aprobado	Ampliaciones / (Reducciones)	Presupuesto Vigente	Comprometido	Presupuesto Disponible para Comprometer	Devengado	Comprometido No Devengado	Presupuesto Sin Devengar	Ejercido	Pagado	Cuentas por Pagar Deuda
2700 VESTUARIO, BLANCOS, PRENDAS DE PROTECCIÓN Y	\$120,674.00	\$6,128.54	\$126,802.54	\$120,385.61	\$6,416.93	\$120,385.61	\$0.00	\$6,416.93	\$120,385.61	\$120,385.61	\$0.00
2710 Vestuario y uniformes	\$70,543.00	\$29,115.89	\$99,658.89	\$93,241.96	\$6,416.93	\$93,241.96	\$0.00	\$6,416.93	\$93,241.96	\$93,241.96	\$0.00
2711 Vestuario y uniformes	\$70,543.00	\$29,115.89	\$99,658.89	\$93,241.96	\$6,416.93	\$93,241.96	\$0.00	\$6,416.93	\$93,241.96	\$93,241.96	\$0.00
2720 Prendas de seguridad y protección personal	\$50,131.00	-\$50,131.00	\$0.00	\$0.00	\$0.00	\$0.00	\$0.00	\$0.00	\$0.00	\$0.00	\$0.00
2721 Prendas de seguridad y protección personal	\$50,131.00	-\$50,131.00	\$0.00	\$0.00	\$0.00	\$0.00	\$0.00	\$0.00	\$0.00	\$0.00	\$0.00
2730 Artículos deportivos	\$0.00	\$8,618.00	\$8,618.00	\$8,618.00	\$0.00	\$8,618.00	\$0.00	\$0.00	\$8,618.00	\$8,618.00	\$0.00
2731 Artículos deportivos	\$0.00	\$8,618.00	\$8,618.00	\$8,618.00	\$0.00	\$8,618.00	\$0.00	\$0.00	\$8,618.00	\$8,618.00	\$0.00
2740 Productos textiles	\$0.00	\$14,454.05	\$14,454.05	\$14,454.05	\$0.00	\$14,454.05	\$0.00	\$0.00	\$14,454.05	\$14,454.05	\$0.00
2741 Productos textiles	\$0.00	\$14,454.05	\$14,454.05	\$14,454.05	\$0.00	\$14,454.05	\$0.00	\$0.00	\$14,454.05	\$14,454.05	\$0.00
2750 Blancos y otros productos textiles, excepto prendas de ve	\$0.00	\$4,071.60	\$4,071.60	\$4,071.60	\$0.00	\$4,071.60	\$0.00	\$0.00	\$4,071.60	\$4,071.60	\$0.00
2751 Blancos y otros productos textiles, excepto prendas de ve	\$0.00	\$4,071.60	\$4,071.60	\$4,071.60	\$0.00	\$4,071.60	\$0.00	\$0.00	\$4,071.60	\$4,071.60	\$0.00
2900 HERRAMIENTAS, REFACCIONES Y ACCESORIOS MEN	\$129,368.00	\$79,947.23	\$209,315.23	\$185,249.74	\$24,065.49	\$185,249.74	\$0.00	\$24,065.49	\$185,249.74	\$185,249.74	\$0.00
2910 Herramientas menores	\$50,007.00	-\$43,172.13	\$6,834.87	\$6,077.98	\$756.89	\$6,077.98	\$0.00	\$756.89	\$6,077.98	\$6,077.98	\$0.00
2911 Herramientas menores	\$50,007.00	-\$43,172.13	\$6,834.87	\$6,077.98	\$756.89	\$6,077.98	\$0.00	\$756.89	\$6,077.98	\$6,077.98	\$0.00
2920 Refacciones y accesorios menores de edificios	\$29,413.00	-\$24,018.73	\$5,394.27	\$5,394.27	\$0.00	\$5,394.27	\$0.00	\$0.00	\$5,394.27	\$5,394.27	\$0.00
2921 Refacciones y accesorios menores de edificios	\$29,413.00	-\$24,018.73	\$5,394.27	\$5,394.27	\$0.00	\$5,394.27	\$0.00	\$0.00	\$5,394.27	\$5,394.27	\$0.00
2940 Refacciones y accesorios menores de equipo de cómput	\$0.00	\$54,319.16	\$54,319.16	\$54,318.16	\$1.00	\$54,318.16	\$0.00	\$1.00	\$54,318.16	\$54,318.16	\$0.00
2941 Refacciones y accesorios menores para equipo de cómput	\$0.00	\$54,319.16	\$54,319.16	\$54,318.16	\$1.00	\$54,318.16	\$0.00	\$1.00	\$54,318.16	\$54,318.16	\$0.00
2950 Refacciones y accesorios menores de equipo e instrumer	\$0.00	\$13,340.00	\$13,340.00	\$13,340.00	\$0.00	\$13,340.00	\$0.00	\$0.00	\$13,340.00	\$13,340.00	\$0.00
2951 Refacciones y accesorios menores de equipo e instrumer	\$0.00	\$13,340.00	\$13,340.00	\$13,340.00	\$0.00	\$13,340.00	\$0.00	\$0.00	\$13,340.00	\$13,340.00	\$0.00
2960 Refacciones y accesorios menores de equipo de transpor	\$49,948.00	\$77,852.93	\$127,800.93	\$104,493.33	\$23,307.60	\$104,493.33	\$0.00	\$23,307.60	\$104,493.33	\$104,493.33	\$0.00
2961 Refacciones y accesorios menores de equipo de transpor	\$49,948.00	\$77,852.93	\$127,800.93	\$104,493.33	\$23,307.60	\$104,493.33	\$0.00	\$23,307.60	\$104,493.33	\$104,493.33	\$0.00
2980 Refacciones y accesorios menores de maquinaria y otros	\$0.00	\$395.00	\$395.00	\$395.00	\$0.00	\$395.00	\$0.00	\$0.00	\$395.00	\$395.00	\$0.00
2981 Refacciones y accesorios menores de maquinaria y otros	\$0.00	\$395.00	\$395.00	\$395.00	\$0.00	\$395.00	\$0.00	\$0.00	\$395.00	\$395.00	\$0.00
2990 Refacciones y accesorios menores otros bienes muebles	\$0.00	\$1,231.00	\$1,231.00	\$1,231.00	\$0.00	\$1,231.00	\$0.00	\$0.00	\$1,231.00	\$1,231.00	\$0.00
2991 Refacciones y accesorios menores de otros bienes mueb	\$0.00	\$1,231.00	\$1,231.00	\$1,231.00	\$0.00	\$1,231.00	\$0.00	\$0.00	\$1,231.00	\$1,231.00	\$0.00
3000 SERVICIOS GENERALES	\$8,140,969.41	\$904,059.98	\$9,045,029.39	\$6,150,821.71	\$2,894,207.68	\$6,150,821.71	\$0.00	\$2,894,207.68	\$6,083,465.82	\$6,083,139.77	\$67,681.94
3100 SERVICIOS BÁSICOS	\$1,123,200.00	-\$116,481.29	\$1,006,718.71	\$789,404.16	\$217,314.55	\$789,404.16	\$0.00	\$217,314.55	\$789,404.16	\$789,404.16	\$0.00
3110 Energía eléctrica	\$600,000.00	-\$89,856.53	\$510,143.47	\$398,269.00	\$111,874.47	\$398,269.00	\$0.00	\$111,874.47	\$398,269.00	\$398,269.00	\$0.00
3111 Servicio de energía eléctrica	\$600,000.00	-\$89,856.53	\$510,143.47	\$398,269.00	\$111,874.47	\$398,269.00	\$0.00	\$111,874.47	\$398,269.00	\$398,269.00	\$0.00
3130 Agua	\$150,000.00	-\$29,192.56	\$120,807.44	\$66,874.00	\$53,933.44	\$66,874.00	\$0.00	\$53,933.44	\$66,874.00	\$66,874.00	\$0.00
3131 Servicio de agua	\$150,000.00	-\$29,192.56	\$120,807.44	\$66,874.00	\$53,933.44	\$66,874.00	\$0.00	\$53,933.44	\$66,874.00	\$66,874.00	\$0.00
3140 Telefonía tradicional	\$25,200.00	\$1,197.00	\$26,397.00	\$15,378.00	\$11,019.00	\$15,378.00	\$0.00	\$11,019.00	\$15,378.00	\$15,378.00	\$0.00
3141 Servicio telefónico convencional	\$25,200.00	\$1,197.00	\$26,397.00	\$15,378.00	\$11,019.00	\$15,378.00	\$0.00	\$11,019.00	\$15,378.00	\$15,378.00	\$0.00
3150 Telefonía celular	\$8,400.00	\$492.00	\$8,892.00	\$7,492.00	\$1,400.00	\$7,492.00	\$0.00	\$1,400.00	\$7,492.00	\$7,492.00	\$0.00



Usr: Ma. Gpe
Rep: rptEstadoPresupuestoEgresos

Universidad Politécnica de Amozoc Puebla
Estado de Puebla
Estado del Ejercicio del Presupuesto por Capítulo del Gasto Al 30/nov/2022

Fecha y 06/dic/2022
hora de Impresión 10:33 a.m.

Objeto del Gasto	Aprobado	Ampliaciones / (Reducciones)	Presupuesto Vigente	Comprometido	Presupuesto Disponible para Comprometer	Devengado	Comprometido No Devengado	Presupuesto Sin Devengar	Ejercido	Pagado	Cuentas por Pagar Deuda
3151 Servicio de telefonía celular	\$8,400.00	\$492.00	\$8,892.00	\$7,492.00	\$1,400.00	\$7,492.00	\$0.00	\$1,400.00	\$7,492.00	\$7,492.00	\$0.00
3170 Servicios de acceso de Internet, redes y procesamiento d	\$336,000.00	\$442.33	\$336,442.33	\$297,954.69	\$38,487.64	\$297,954.69	\$0.00	\$38,487.64	\$297,954.69	\$297,954.69	\$0.00
3171 Servicios de acceso de internet	\$336,000.00	\$442.33	\$336,442.33	\$297,954.69	\$38,487.64	\$297,954.69	\$0.00	\$38,487.64	\$297,954.69	\$297,954.69	\$0.00
3180 Servicios postales y telegráficos	\$3,600.00	\$436.47	\$4,036.47	\$3,436.47	\$600.00	\$3,436.47	\$0.00	\$600.00	\$3,436.47	\$3,436.47	\$0.00
3181 Servicio postal	\$3,600.00	\$436.47	\$4,036.47	\$3,436.47	\$600.00	\$3,436.47	\$0.00	\$600.00	\$3,436.47	\$3,436.47	\$0.00
3200 SERVICIOS DE ARRENDAMIENTO	\$1,066,761.00	\$48,503.70	\$1,115,264.70	\$658,688.62	\$456,576.08	\$658,688.62	\$0.00	\$456,576.08	\$658,688.62	\$658,688.62	\$0.00
3230 Arrendamiento de mobiliario y equipo de administración, r	\$131,738.00	-\$5,844.00	\$125,894.00	\$116,116.00	\$9,778.00	\$116,116.00	\$0.00	\$9,778.00	\$116,116.00	\$116,116.00	\$0.00
3231 Arrendamiento de mobiliario	\$131,738.00	-\$5,844.00	\$125,894.00	\$116,116.00	\$9,778.00	\$116,116.00	\$0.00	\$9,778.00	\$116,116.00	\$116,116.00	\$0.00
3250 Arrendamiento de equipo de transporte	\$0.00	\$9,000.00	\$9,000.00	\$9,000.00	\$0.00	\$9,000.00	\$0.00	\$0.00	\$9,000.00	\$9,000.00	\$0.00
3252 Arrendamiento de vehículos terrestres, aéreos, marítimos	\$0.00	\$9,000.00	\$9,000.00	\$9,000.00	\$0.00	\$9,000.00	\$0.00	\$0.00	\$9,000.00	\$9,000.00	\$0.00
3270 Arrendamiento de activos intangibles	\$935,023.00	-\$185,617.58	\$749,405.42	\$302,607.34	\$446,798.08	\$302,607.34	\$0.00	\$446,798.08	\$302,607.34	\$302,607.34	\$0.00
3271 Derechos de autor, patentes, regalías y otros	\$935,023.00	-\$185,617.58	\$749,405.42	\$302,607.34	\$446,798.08	\$302,607.34	\$0.00	\$446,798.08	\$302,607.34	\$302,607.34	\$0.00
3290 Otros arrendamientos	\$0.00	\$230,965.28	\$230,965.28	\$230,965.28	\$0.00	\$230,965.28	\$0.00	\$0.00	\$230,965.28	\$230,965.28	\$0.00
3291 Otros arrendamientos	\$0.00	\$230,965.28	\$230,965.28	\$230,965.28	\$0.00	\$230,965.28	\$0.00	\$0.00	\$230,965.28	\$230,965.28	\$0.00
3300 SERVICIOS PROFESIONALES, CIENTÍFICOS, TÉCNICO	\$1,959,898.00	\$265,711.57	\$2,225,609.57	\$1,452,717.08	\$772,892.49	\$1,452,717.08	\$0.00	\$772,892.49	\$1,452,717.08	\$1,452,717.08	\$0.00
3310 Servicios legales, de contabilidad, auditoría y relacionado	\$321,361.00	\$0.00	\$321,361.00	\$55,120.00	\$266,241.00	\$55,120.00	\$0.00	\$266,241.00	\$55,120.00	\$55,120.00	\$0.00
3311 Servicios relacionados con procedimientos jurisdiccionales	\$321,361.00	\$0.00	\$321,361.00	\$55,120.00	\$266,241.00	\$55,120.00	\$0.00	\$266,241.00	\$55,120.00	\$55,120.00	\$0.00
3340 Servicios de capacitación	\$284,790.00	\$0.00	\$284,790.00	\$19,053.71	\$265,736.29	\$19,053.71	\$0.00	\$265,736.29	\$19,053.71	\$19,053.71	\$0.00
3341 Capacitación institucional	\$284,790.00	\$0.00	\$284,790.00	\$19,053.71	\$265,736.29	\$19,053.71	\$0.00	\$265,736.29	\$19,053.71	\$19,053.71	\$0.00
3360 Servicios de apoyo administrativo, traducción, fotocopiado	\$67,539.00	\$265,711.57	\$333,250.57	\$309,626.57	\$23,624.00	\$309,626.57	\$0.00	\$23,624.00	\$309,626.57	\$309,626.57	\$0.00
3363 Servicio de impresión de documentos y papelería oficial	\$67,539.00	-\$29,287.40	\$38,251.60	\$14,627.60	\$23,624.00	\$14,627.60	\$0.00	\$23,624.00	\$14,627.60	\$14,627.60	\$0.00
3364 Servicios de impresión de material informativo derivado d	\$0.00	\$294,602.97	\$294,602.97	\$294,602.97	\$0.00	\$294,602.97	\$0.00	\$0.00	\$294,602.97	\$294,602.97	\$0.00
3366 Servicios de digitalización	\$0.00	\$396.00	\$396.00	\$396.00	\$0.00	\$396.00	\$0.00	\$0.00	\$396.00	\$396.00	\$0.00
3380 Servicios de vigilancia	\$1,286,208.00	\$0.00	\$1,286,208.00	\$1,068,916.80	\$217,291.20	\$1,068,916.80	\$0.00	\$217,291.20	\$1,068,916.80	\$1,068,916.80	\$0.00
3381 Servicios de vigilancia	\$1,286,208.00	\$0.00	\$1,286,208.00	\$1,068,916.80	\$217,291.20	\$1,068,916.80	\$0.00	\$217,291.20	\$1,068,916.80	\$1,068,916.80	\$0.00
3400 SERVICIOS FINANCIEROS, BANCARIOS Y COMERCIA	\$414,000.00	\$62,992.03	\$476,992.03	\$291,393.36	\$185,598.67	\$291,393.36	\$0.00	\$185,598.67	\$291,393.36	\$291,393.36	\$0.00
3410 Servicios financieros y bancarios	\$24,000.00	\$31,027.75	\$55,027.75	\$33,330.64	\$21,697.11	\$33,330.64	\$0.00	\$21,697.11	\$33,330.64	\$33,330.64	\$0.00
3411 Servicios financieros y bancarios	\$24,000.00	\$31,027.75	\$55,027.75	\$33,330.64	\$21,697.11	\$33,330.64	\$0.00	\$21,697.11	\$33,330.64	\$33,330.64	\$0.00
3450 Seguro de bienes patrimoniales	\$390,000.00	\$31,964.28	\$421,964.28	\$258,062.72	\$163,901.56	\$258,062.72	\$0.00	\$163,901.56	\$258,062.72	\$258,062.72	\$0.00
3451 Seguros de bienes patrimoniales	\$390,000.00	\$31,964.28	\$421,964.28	\$258,062.72	\$163,901.56	\$258,062.72	\$0.00	\$163,901.56	\$258,062.72	\$258,062.72	\$0.00
3500 SERVICIOS DE INSTALACIÓN, REPARACIÓN, MANTEN	\$2,227,978.00	\$692,320.05	\$2,920,298.05	\$2,155,617.99	\$764,680.06	\$2,155,617.99	\$0.00	\$764,680.06	\$2,155,617.99	\$2,155,617.99	\$0.00
3510 Conservación y mantenimiento menor de inmuebles	\$347,033.00	\$434,866.09	\$781,899.09	\$590,091.96	\$191,807.13	\$590,091.96	\$0.00	\$191,807.13	\$590,091.96	\$590,091.96	\$0.00
3511 Mantenimiento y conservación menor de inmuebles para	\$347,033.00	\$433,315.86	\$780,348.86	\$588,541.73	\$191,807.13	\$588,541.73	\$0.00	\$191,807.13	\$588,541.73	\$588,541.73	\$0.00
3512 Mantenimiento y conservación menor de inmuebles para	\$0.00	\$1,550.23	\$1,550.23	\$1,550.23	\$0.00	\$1,550.23	\$0.00	\$0.00	\$1,550.23	\$1,550.23	\$0.00
3520 Instalación, reparación y mantenimiento de mobiliario y e	\$0.00	\$41,446.80	\$41,446.80	\$41,446.80	\$0.00	\$41,446.80	\$0.00	\$0.00	\$41,446.80	\$41,446.80	\$0.00



Usr: Ma. Gpe
Rep: rptEstadoPresupuestoEgresos

Universidad Politécnica de Amozoc Puebla
Estado de Puebla
Estado del Ejercicio del Presupuesto por Capítulo del Gasto Al 30/nov/2022

Fecha y 06/dic/2022
hora de Impresión 10:33 a.m.

Objeto del Gasto	Aprobado	Ampliaciones / (Reducciones)	Presupuesto Vigente	Comprometido	Presupuesto Disponible para Comprometer	Devengado	Comprometido No Devengado	Presupuesto Sin Devengar	Ejercido	Pagado	Cuentas por Pagar Deuda
3521 Mantenimiento y conservación de mobiliario y equipo de :	\$0.00	\$41,446.80	\$41,446.80	\$41,446.80	\$0.00	\$41,446.80	\$0.00	\$0.00	\$41,446.80	\$41,446.80	\$0.00
3540 Instalación, reparación y mantenimiento de equipo e instr	\$50,000.00	-\$50,000.00	\$0.00	\$0.00	\$0.00	\$0.00	\$0.00	\$0.00	\$0.00	\$0.00	\$0.00
3541 Instalación, reparación y mantenimiento de equipo e instr	\$50,000.00	-\$50,000.00	\$0.00	\$0.00	\$0.00	\$0.00	\$0.00	\$0.00	\$0.00	\$0.00	\$0.00
3550 Reparación y mantenimiento de equipo de transporte	\$70,000.00	-\$495.36	\$69,504.64	\$54,136.04	\$15,368.60	\$54,136.04	\$0.00	\$15,368.60	\$54,136.04	\$54,136.04	\$0.00
3551 Mantenimiento y conservación de vehículos terrestres, aé	\$70,000.00	-\$495.36	\$69,504.64	\$54,136.04	\$15,368.60	\$54,136.04	\$0.00	\$15,368.60	\$54,136.04	\$54,136.04	\$0.00
3570 Instalación, reparación y mantenimiento de maquinaria, o	\$200,000.00	-\$108,305.85	\$91,694.15	\$14,430.79	\$77,263.36	\$14,430.79	\$0.00	\$77,263.36	\$14,430.79	\$14,430.79	\$0.00
3571 Instalación, reparación y mantenimiento de maquinaria y	\$200,000.00	-\$119,975.84	\$80,024.16	\$2,760.80	\$77,263.36	\$2,760.80	\$0.00	\$77,263.36	\$2,760.80	\$2,760.80	\$0.00
3572 Instalación, reparación y mantenimiento de maquinaria y	\$0.00	\$11,669.99	\$11,669.99	\$11,669.99	\$0.00	\$11,669.99	\$0.00	\$0.00	\$11,669.99	\$11,669.99	\$0.00
3580 Servicios de limpieza y manejo de desechos	\$1,055,433.00	\$274,685.79	\$1,330,118.79	\$925,933.92	\$404,184.87	\$925,933.92	\$0.00	\$404,184.87	\$925,933.92	\$925,933.92	\$0.00
3581 Servicios de limpieza y manejo de desechos	\$1,055,433.00	\$274,685.79	\$1,330,118.79	\$925,933.92	\$404,184.87	\$925,933.92	\$0.00	\$404,184.87	\$925,933.92	\$925,933.92	\$0.00
3590 Servicios de jardinería y fumigación	\$505,512.00	\$100,122.58	\$605,634.58	\$529,578.48	\$76,056.10	\$529,578.48	\$0.00	\$76,056.10	\$529,578.48	\$529,578.48	\$0.00
3591 Servicios de jardinería y fumigación	\$505,512.00	\$100,122.58	\$605,634.58	\$529,578.48	\$76,056.10	\$529,578.48	\$0.00	\$76,056.10	\$529,578.48	\$529,578.48	\$0.00
3600 SERVICIOS DE COMUNICACIÓN SOCIAL Y PUBLICIDA	\$26,200.41	-\$2,768.41	\$23,432.00	\$23,432.00	\$0.00	\$23,432.00	\$0.00	\$0.00	\$23,432.00	\$23,432.00	\$0.00
3610 Difusión por radio, televisión y otros medios de mensajes	\$26,200.41	-\$26,200.41	\$0.00	\$0.00	\$0.00	\$0.00	\$0.00	\$0.00	\$0.00	\$0.00	\$0.00
3611 Difusión por radio, televisión y otros medios de mensajes	\$26,200.41	-\$26,200.41	\$0.00	\$0.00	\$0.00	\$0.00	\$0.00	\$0.00	\$0.00	\$0.00	\$0.00
3640 Servicios de revelado de fotografías	\$0.00	\$21,344.00	\$21,344.00	\$21,344.00	\$0.00	\$21,344.00	\$0.00	\$0.00	\$21,344.00	\$21,344.00	\$0.00
3641 Servicios de impresión de fotografías	\$0.00	\$21,344.00	\$21,344.00	\$21,344.00	\$0.00	\$21,344.00	\$0.00	\$0.00	\$21,344.00	\$21,344.00	\$0.00
3650 Servicios de la industria filmica, del sonido y del video	\$0.00	\$2,088.00	\$2,088.00	\$2,088.00	\$0.00	\$2,088.00	\$0.00	\$0.00	\$2,088.00	\$2,088.00	\$0.00
3651 Servicios de la industria filmica, del sonido y del video	\$0.00	\$2,088.00	\$2,088.00	\$2,088.00	\$0.00	\$2,088.00	\$0.00	\$0.00	\$2,088.00	\$2,088.00	\$0.00
3700 SERVICIOS DE TRASLADOS Y VIÁTICOS	\$30,000.00	\$7,048.45	\$37,048.45	\$23,963.40	\$13,085.05	\$23,963.40	\$0.00	\$13,085.05	\$23,963.40	\$23,963.40	\$0.00
3720 Pasajes terrestres	\$10,000.00	\$4,801.55	\$14,801.55	\$11,016.55	\$3,785.00	\$11,016.55	\$0.00	\$3,785.00	\$11,016.55	\$11,016.55	\$0.00
3721 Pasajes terrestres nacionales	\$10,000.00	\$4,801.55	\$14,801.55	\$11,016.55	\$3,785.00	\$11,016.55	\$0.00	\$3,785.00	\$11,016.55	\$11,016.55	\$0.00
3750 Viáticos en el país	\$20,000.00	\$2,246.90	\$22,246.90	\$12,946.85	\$9,300.05	\$12,946.85	\$0.00	\$9,300.05	\$12,946.85	\$12,946.85	\$0.00
3751 Viáticos en el país	\$20,000.00	\$2,246.90	\$22,246.90	\$12,946.85	\$9,300.05	\$12,946.85	\$0.00	\$9,300.05	\$12,946.85	\$12,946.85	\$0.00
3800 SERVICIOS OFICIALES	\$205,000.00	\$106,670.88	\$311,670.88	\$145,066.88	\$166,604.00	\$145,066.88	\$0.00	\$166,604.00	\$145,066.88	\$145,066.88	\$0.00
3810 Gastos de ceremonial	\$105,000.00	\$0.00	\$105,000.00	\$0.00	\$105,000.00	\$0.00	\$0.00	\$105,000.00	\$0.00	\$0.00	\$0.00
3811 Gastos de ceremonial	\$105,000.00	\$0.00	\$105,000.00	\$0.00	\$105,000.00	\$0.00	\$0.00	\$105,000.00	\$0.00	\$0.00	\$0.00
3820 Gastos de orden social y cultural	\$100,000.00	\$106,670.88	\$206,670.88	\$145,066.88	\$61,604.00	\$145,066.88	\$0.00	\$61,604.00	\$145,066.88	\$145,066.88	\$0.00
3821 Gastos de orden social	\$100,000.00	\$106,670.88	\$206,670.88	\$145,066.88	\$61,604.00	\$145,066.88	\$0.00	\$61,604.00	\$145,066.88	\$145,066.88	\$0.00
3900 OTROS SERVICIOS GENERALES	\$1,087,932.00	-\$159,937.00	\$927,995.00	\$610,538.22	\$317,456.78	\$610,538.22	\$0.00	\$317,456.78	\$543,182.33	\$542,856.28	\$67,681.94
3920 Impuestos y derechos	\$400,000.00	-\$137,295.64	\$262,704.36	\$84,893.00	\$177,811.36	\$84,893.00	\$0.00	\$177,811.36	\$84,893.00	\$84,893.00	\$0.00
3921 Otros impuestos y derechos	\$400,000.00	-\$137,295.64	\$262,704.36	\$84,893.00	\$177,811.36	\$84,893.00	\$0.00	\$177,811.36	\$84,893.00	\$84,893.00	\$0.00
3980 Impuesto sobre nóminas y otros que se deriven de una re	\$609,932.00	\$54,325.28	\$664,257.28	\$525,645.22	\$138,612.06	\$525,645.22	\$0.00	\$138,612.06	\$458,289.33	\$457,963.28	\$67,681.94
3981 Impuesto sobre nóminas y otros que se deriven de una re	\$609,932.00	\$54,325.28	\$664,257.28	\$525,645.22	\$138,612.06	\$525,645.22	\$0.00	\$138,612.06	\$458,289.33	\$457,963.28	\$67,681.94
3990 Otros servicios generales	\$78,000.00	-\$76,966.64	\$1,033.36	\$0.00	\$1,033.36	\$0.00	\$0.00	\$1,033.36	\$0.00	\$0.00	\$0.00



Usr: Ma. Gpe
Rep: rptEstadoPresupuestoEgresos

Universidad Politécnica de Amozoc Puebla
Estado de Puebla
Estado del Ejercicio del Presupuesto por Capítulo del Gasto Al 30/nov/2022

Fecha y hora de Impresión | 06/dic/2022
10:33 a.m.

Objeto del Gasto	Aprobado	Ampliaciones / (Reducciones)	Presupuesto Vigente	Comprometido	Presupuesto Disponible para Comprometer	Devengado	Comprometido No Devengado	Presupuesto Sin Devengar	Ejercido	Pagado	Cuentas por Pagar Deuda
3993 Otros servicios generales	\$78,000.00	-\$76,966.64	\$1,033.36	\$0.00	\$1,033.36	\$0.00	\$0.00	\$1,033.36	\$0.00	\$0.00	\$0.00
4000 TRANSFERENCIAS, ASIGNACIONES, SUBSIDIO	\$0.00	\$9,558.40	\$9,558.40	\$9,558.40	\$0.00	\$9,558.40	\$0.00	\$0.00	\$9,558.40	\$9,558.40	\$0.00
4400 AYUDAS SOCIALES	\$0.00	\$9,558.40	\$9,558.40	\$9,558.40	\$0.00	\$9,558.40	\$0.00	\$0.00	\$9,558.40	\$9,558.40	\$0.00
4410 Ayudas sociales a personas	\$0.00	\$9,558.40	\$9,558.40	\$9,558.40	\$0.00	\$9,558.40	\$0.00	\$0.00	\$9,558.40	\$9,558.40	\$0.00
4417 Ayudas en materia de formación educativa y cultural	\$0.00	\$9,558.40	\$9,558.40	\$9,558.40	\$0.00	\$9,558.40	\$0.00	\$0.00	\$9,558.40	\$9,558.40	\$0.00
5000 BIENES MUEBLES, INMUEBLES E INTANGIBLE	\$0.00	\$98,672.98	\$98,672.98	\$98,672.97	\$0.01	\$98,672.97	\$0.00	\$0.01	\$98,672.97	\$98,672.97	\$0.00
5100 MOBILIARIO Y EQUIPO DE ADMINISTRACIÓN	\$0.00	\$7,192.00	\$7,192.00	\$7,192.00	\$0.00	\$7,192.00	\$0.00	\$0.00	\$7,192.00	\$7,192.00	\$0.00
5120 Muebles, excepto de oficina y estantería	\$0.00	\$7,192.00	\$7,192.00	\$7,192.00	\$0.00	\$7,192.00	\$0.00	\$0.00	\$7,192.00	\$7,192.00	\$0.00
5121 Muebles, excepto de oficina y estantería	\$0.00	\$7,192.00	\$7,192.00	\$7,192.00	\$0.00	\$7,192.00	\$0.00	\$0.00	\$7,192.00	\$7,192.00	\$0.00
5200 MOBILIARIO Y EQUIPO EDUCACIONAL Y RECREATIVO	\$0.00	\$10,034.00	\$10,034.00	\$10,034.00	\$0.00	\$10,034.00	\$0.00	\$0.00	\$10,034.00	\$10,034.00	\$0.00
5210 Equipos y aparatos audiovisuales	\$0.00	\$10,034.00	\$10,034.00	\$10,034.00	\$0.00	\$10,034.00	\$0.00	\$0.00	\$10,034.00	\$10,034.00	\$0.00
5211 Equipos y aparatos audiovisuales	\$0.00	\$10,034.00	\$10,034.00	\$10,034.00	\$0.00	\$10,034.00	\$0.00	\$0.00	\$10,034.00	\$10,034.00	\$0.00
5300 EQUIPO E INSTRUMENTAL MÉDICO Y DE LABORATORIO	\$0.00	\$36,491.48	\$36,491.48	\$36,491.47	\$0.01	\$36,491.47	\$0.00	\$0.01	\$36,491.47	\$36,491.47	\$0.00
5310 Equipo médico y de laboratorio	\$0.00	\$36,491.48	\$36,491.48	\$36,491.47	\$0.01	\$36,491.47	\$0.00	\$0.01	\$36,491.47	\$36,491.47	\$0.00
5311 Equipo médico y de laboratorio	\$0.00	\$36,491.48	\$36,491.48	\$36,491.47	\$0.01	\$36,491.47	\$0.00	\$0.01	\$36,491.47	\$36,491.47	\$0.00
5400 VEHÍCULOS Y EQUIPO DE TRANSPORTE	\$0.00	\$14,848.00	\$14,848.00	\$14,848.00	\$0.00	\$14,848.00	\$0.00	\$0.00	\$14,848.00	\$14,848.00	\$0.00
5430 Equipo aeroespacial	\$0.00	\$14,848.00	\$14,848.00	\$14,848.00	\$0.00	\$14,848.00	\$0.00	\$0.00	\$14,848.00	\$14,848.00	\$0.00
5431 Vehículos y equipos aéreos, destinados a servicios públicos	\$0.00	\$14,848.00	\$14,848.00	\$14,848.00	\$0.00	\$14,848.00	\$0.00	\$0.00	\$14,848.00	\$14,848.00	\$0.00
5600 MAQUINARIA, OTROS EQUIPOS Y HERRAMIENTAS	\$0.00	\$30,107.50	\$30,107.50	\$30,107.50	\$0.00	\$30,107.50	\$0.00	\$0.00	\$30,107.50	\$30,107.50	\$0.00
5660 Equipos de generación eléctrica, aparatos y accesorios eléctricos	\$0.00	\$30,107.50	\$30,107.50	\$30,107.50	\$0.00	\$30,107.50	\$0.00	\$0.00	\$30,107.50	\$30,107.50	\$0.00
5661 Equipo de generación eléctrica, aparatos y accesorios eléctricos	\$0.00	\$30,107.50	\$30,107.50	\$30,107.50	\$0.00	\$30,107.50	\$0.00	\$0.00	\$30,107.50	\$30,107.50	\$0.00
Total	\$32,629,147.00	\$2,947,722.16	\$35,576,869.16	\$28,075,540.33	\$7,501,328.83	\$28,075,540.33	\$0.00	\$7,501,328.83	\$27,905,338.89	\$27,905,012.84	\$170,527.49



Usr: Ma. Gpe
 Rep: rptEstadoPresupuestoEgresos

Universidad Politécnica de Amozoc Puebla
Estado de Puebla
Estado del Ejercicio del Presupuesto por Capítulo del Gasto Al 30/nov/2022

Fecha y hora de Impresión | 06/dic/2022
 10:33 a.m.

Objeto del Gasto	Aprobado	Ampliaciones / (Reducciones)	Presupuesto Vigente	Comprometido	Presupuesto Disponibile para Comprometer	Devengado	Comprometido No Devengado	Presupuesto Sin Devengar	Ejercido	Pagado	Cuentas por Pagar Deuda
------------------	----------	---------------------------------	------------------------	--------------	--	-----------	------------------------------	-----------------------------	----------	--------	----------------------------

 DRA. MARIA ROCIO TORRES SOTO
 RECTORA

 LIC. GUADALUPE ADRIANA CONTRERAS TEJEDA
 SECRETARIA ADMINISTRATIVA



Universidad Politécnica de Amozoc Puebla
Estado de Puebla

Análítico Mensual de Egresos Devengados por Fuente de Financiamiento al 30/nov/2022

(Cuentas con Movimientos)

(Cifras en pesos y centavos)

Utr: Ma, Gpe
Rep: rptAnalíticoPresupuestoEgresos_PY_FF

Fecha y hora de Impresión | 06/dic/2022
10:34 a.m.

Objeto del Gasto	Presupuesto Vigente	Ene	Feb	Mar	Abr	May	Jun	Jul	Ago	Sep	Oct	Nov	Dic	Total	Diferencia (Vigente - Total)	
4000	INGRESOS PROPIOS															
4000	INGRESOS PROPIOS															
3000	SERVICIOS GENERALES	\$117,000.00	\$289.77	\$17.40	\$0.00	\$126.50	\$0.00	\$0.00	\$0.00	\$5.80	\$0.00	\$0.00	\$0.00	\$439.47	\$116,560.53	
3400	SERVICIOS FINANCIEROS, BANCARIOS \	\$12,000.00	\$289.77	\$17.40	\$0.00	\$126.50	\$0.00	\$0.00	\$0.00	\$5.80	\$0.00	\$0.00	\$0.00	\$439.47	\$11,560.53	
3410	Servicios financieros y bancarios	\$12,000.00	\$289.77	\$17.40	\$0.00	\$126.50	\$0.00	\$0.00	\$0.00	\$5.80	\$0.00	\$0.00	\$0.00	\$439.47	\$11,560.53	
3411	Servicios financieros y bancarios	\$12,000.00	\$289.77	\$17.40	\$0.00	\$126.50	\$0.00	\$0.00	\$0.00	\$5.80	\$0.00	\$0.00	\$0.00	\$439.47	\$11,560.53	
3800	SERVICIOS OFICIALES	\$105,000.00	\$0.00	\$0.00	\$0.00	\$0.00	\$0.00	\$0.00	\$0.00	\$0.00	\$0.00	\$0.00	\$0.00	\$0.00	\$105,000.00	
3810	Gastos de ceremonial	\$105,000.00	\$0.00	\$0.00	\$0.00	\$0.00	\$0.00	\$0.00	\$0.00	\$0.00	\$0.00	\$0.00	\$0.00	\$0.00	\$105,000.00	
3811	Gastos de ceremonial	\$105,000.00	\$0.00	\$0.00	\$0.00	\$0.00	\$0.00	\$0.00	\$0.00	\$0.00	\$0.00	\$0.00	\$0.00	\$0.00	\$105,000.00	
	INGRESOS PROPIOS	\$117,000.00	\$289.77	\$17.40	\$0.00	\$126.50	\$0.00	\$0.00	\$0.00	\$5.80	\$0.00	\$0.00	\$0.00	\$439.47	\$116,560.53	
5000	FEDERAL E013 PROMOCIÓN Y ATENCIÓN DE LA EDUCACIÓN SUPERIOR EN UNIVERSIDADES POLITÉCN															
5000	FEDERAL															
1000	SERVICIOS PERSONALES	\$10,609,583.77	\$0.00	\$0.00	\$0.00	\$2,092,896.21	\$0.00	\$1,742,749.51	\$0.00	\$1,762,154.65	\$0.00	\$2,013,120.27	\$639,882.47	\$0.00	\$8,250,803.11	\$2,358,780.66
1100	REMUNERACIONES AL PERSONAL DE C,	\$4,015,237.60	\$0.00	\$0.00	\$0.00	\$975,391.80	\$0.00	\$970,044.24	\$0.00	\$992,245.80	\$0.00	\$1,003,221.19	\$0.00	\$0.00	\$3,940,903.03	\$74,334.57
1130	Sueldos base al personal permanente	\$4,015,237.60	\$0.00	\$0.00	\$0.00	\$975,391.80	\$0.00	\$970,044.24	\$0.00	\$992,245.80	\$0.00	\$1,003,221.19	\$0.00	\$0.00	\$3,940,903.03	\$74,334.57
1132	Sueldo base al personal de confianza	\$4,015,237.60	\$0.00	\$0.00	\$0.00	\$975,391.80	\$0.00	\$970,044.24	\$0.00	\$992,245.80	\$0.00	\$1,003,221.19	\$0.00	\$0.00	\$3,940,903.03	\$74,334.57
1200	REMUNERACIONES AL PERSONAL DE C,	\$2,373,297.90	\$0.00	\$0.00	\$0.00	\$467,250.06	\$0.00	\$474,318.82	\$0.00	\$474,318.82	\$0.00	\$655,928.54	\$0.00	\$0.00	\$2,071,816.24	\$301,481.66
1210	Honorarios asimilables a salarios	\$2,373,297.90	\$0.00	\$0.00	\$0.00	\$467,250.06	\$0.00	\$474,318.82	\$0.00	\$474,318.82	\$0.00	\$655,928.54	\$0.00	\$0.00	\$2,071,816.24	\$301,481.66
1211	Honorarios asimilables a salarios	\$2,373,297.90	\$0.00	\$0.00	\$0.00	\$467,250.06	\$0.00	\$474,318.82	\$0.00	\$474,318.82	\$0.00	\$655,928.54	\$0.00	\$0.00	\$2,071,816.24	\$301,481.66
1300	REMUNERACIONES ADICIONALES Y ESP	\$2,778,946.98	\$0.00	\$0.00	\$0.00	\$365,575.05	\$0.00	\$16,449.37	\$0.00	\$4,681.09	\$0.00	\$52,243.68	\$646,141.11	\$0.00	\$1,085,090.30	\$1,693,856.68
1320	Primas de vacaciones, dominical y gratifica	\$2,778,946.98	\$0.00	\$0.00	\$0.00	\$365,575.05	\$0.00	\$16,449.37	\$0.00	\$4,681.09	\$0.00	\$52,243.68	\$646,141.11	\$0.00	\$1,085,090.30	\$1,693,856.68
1321	Primas de vacaciones y dominical	\$831,383.64	\$0.00	\$0.00	\$0.00	\$357,850.92	\$0.00	\$0.00	\$0.00	\$369.56	\$0.00	\$10,111.68	\$22,036.71	\$0.00	\$694,721.43	\$1,252,841.91
1322	Aguinaldo o gratificación de fin de año	\$1,947,563.34	\$0.00	\$0.00	\$0.00	\$7,724.13	\$0.00	\$16,449.37	\$0.00	\$4,311.53	\$0.00	\$42,132.00	\$624,104.40	\$0.00	\$390,368.87	\$441,014.77
1400	SEGURIDAD SOCIAL	\$1,442,101.29	\$0.00	\$0.00	\$0.00	\$284,679.30	\$0.00	\$281,937.08	\$0.00	\$290,908.94	\$0.00	\$301,726.86	-\$6,258.64	\$0.00	\$1,152,993.54	\$289,107.75
1410	Aportaciones de seguridad social	\$1,417,819.19	\$0.00	\$0.00	\$0.00	\$278,765.02	\$0.00	\$276,022.80	\$0.00	\$284,815.86	\$0.00	\$295,366.40	-\$6,258.64	\$0.00	\$1,128,711.44	\$289,107.75
1411	Aportaciones al Instituto de Seguridad y Sei	\$1,417,819.19	\$0.00	\$0.00	\$0.00	\$278,765.02	\$0.00	\$276,022.80	\$0.00	\$284,815.86	\$0.00	\$295,366.40	-\$6,258.64	\$0.00	\$1,128,711.44	\$289,107.75
1430	Aportaciones al sistema para el retiro	\$24,282.10	\$0.00	\$0.00	\$0.00	\$5,914.28	\$0.00	\$5,914.28	\$0.00	\$6,093.08	\$0.00	\$6,360.46	\$0.00	\$0.00	\$24,282.10	\$0.00
1431	Aportaciones al sistema de ahorro para el r	\$24,282.10	\$0.00	\$0.00	\$0.00	\$5,914.28	\$0.00	\$5,914.28	\$0.00	\$6,093.08	\$0.00	\$6,360.46	\$0.00	\$0.00	\$24,282.10	\$0.00
2000	MATERIALES Y SUMINISTROS	\$576,522.82	\$0.00	\$0.00	\$25,072.11	\$83,338.78	\$70,312.11	\$28,570.80	\$2,672.40	\$72,546.78	\$6,295.53	\$171,387.65	\$47,098.29	\$0.00	\$507,294.45	\$69,228.37
2100	MATERIALES DE ADMINISTRACIÓN, EMIS	\$69,748.12	\$0.00	\$0.00	\$3,132.00	\$45,616.54	\$13,854.95	\$962.80	\$0.00	\$186.35	\$1,707.68	\$4,287.80	\$0.00	\$0.00	\$69,748.12	\$0.00
2110	Materiales, útiles y equipos menores de ofic	\$51,054.07	\$0.00	\$0.00	\$0.00	\$45,616.54	\$0.00	\$0.00	\$0.00	\$186.35	\$1,507.88	\$3,743.30	\$0.00	\$0.00	\$51,054.07	\$0.00
2111	Materiales, útiles y equipos menores de ofic	\$51,054.07	\$0.00	\$0.00	\$0.00	\$45,616.54	\$0.00	\$0.00	\$0.00	\$186.35	\$1,507.88	\$3,743.30	\$0.00	\$0.00	\$51,054.07	\$0.00
2140	Materiales, útiles y equipos menores de tec	\$399.00	\$0.00	\$0.00	\$0.00	\$0.00	\$0.00	\$0.00	\$0.00	\$0.00	\$0.00	\$399.00	\$0.00	\$0.00	\$399.00	\$0.00
2141	Materiales, útiles y equipos menores de tec	\$399.00	\$0.00	\$0.00	\$0.00	\$0.00	\$0.00	\$0.00	\$0.00	\$0.00	\$0.00	\$399.00	\$0.00	\$0.00	\$399.00	\$0.00
2160	Material de limpieza	\$18,095.25	\$0.00	\$0.00	\$3,132.00	\$0.00	\$13,854.95	\$962.80	\$0.00	\$0.00	\$0.00	\$145.50	\$0.00	\$0.00	\$18,095.25	\$0.00



Universidad Politécnica de Amozoc Puebla Estado de Puebla

Análítico Mensual de Egresos Devengados por Fuente de Financiamiento al 30/nov/2022

(Cuentas con Movimientos)

(Cifras en pesos y centavos)

Usr: Ma, Gpe
Rep: rptAnalíticoPresupuestoEgresos_PY_FF

Fecha y hora de Impresión | 06/dic/2022
10:34 a.m.

Objeto del Gasto		Presupuesto Vigente	Ene	Feb	Mar	Abr	May	Jun	Jul	Ago	Sep	Oct	Nov	Dic	Total	Diferencia (Vigente - Total)
2161	Material de limpieza	\$18,095.25	\$0.00	\$0.00	\$3,132.00	\$0.00	\$13,854.95	\$962.80	\$0.00	\$0.00	\$0.00	\$145.50	\$0.00	\$0.00	\$18,095.25	\$0.00
2170	Materiales y útiles de enseñanza	\$199.80	\$0.00	\$0.00	\$0.00	\$0.00	\$0.00	\$0.00	\$0.00	\$0.00	\$199.80	\$0.00	\$0.00	\$0.00	\$199.80	\$0.00
2171	Materiales y útiles de enseñanza	\$199.80	\$0.00	\$0.00	\$0.00	\$0.00	\$0.00	\$0.00	\$0.00	\$0.00	\$199.80	\$0.00	\$0.00	\$0.00	\$199.80	\$0.00
2200	ALIMENTOS Y UTENSILIOS	\$57,895.28	\$0.00	\$0.00	\$15,838.87	\$7,795.20	\$5,744.00	\$2,668.00	\$2,614.40	\$1,890.00	\$1,971.00	\$3,532.40	\$5,924.32	\$0.00	\$47,978.19	\$9,917.09
2210	Productos alimenticios para personas	\$53,378.07	\$0.00	\$0.00	\$15,838.87	\$7,795.20	\$5,744.00	\$2,668.00	\$2,614.40	\$1,890.00	\$1,971.00	\$3,532.40	\$5,924.32	\$0.00	\$47,978.19	\$5,399.88
2213	Productos alimenticios para el personal en l	\$53,378.07	\$0.00	\$0.00	\$15,838.87	\$7,795.20	\$5,744.00	\$2,668.00	\$2,614.40	\$1,890.00	\$1,971.00	\$3,532.40	\$5,924.32	\$0.00	\$47,978.19	\$5,399.88
2230	Utensilios para el servicio de alimentación	\$4,517.21	\$0.00	\$0.00	\$0.00	\$0.00	\$0.00	\$0.00	\$0.00	\$0.00	\$0.00	\$0.00	\$0.00	\$0.00	\$0.00	\$4,517.21
2231	Utensilios para el servicio de alimentación	\$4,517.21	\$0.00	\$0.00	\$0.00	\$0.00	\$0.00	\$0.00	\$0.00	\$0.00	\$0.00	\$0.00	\$0.00	\$0.00	\$0.00	\$4,517.21
2400	MATERIALES Y ARTÍCULOS DE CONSTRUC	\$203,108.90	\$0.00	\$0.00	\$0.00	\$0.00	\$0.00	\$884.00	\$0.00	\$30,389.97	\$1,085.95	\$128,335.00	\$41,119.97	\$0.00	\$201,814.89	\$1,294.01
2460	Material eléctrico y electrónico	\$42,375.97	\$0.00	\$0.00	\$0.00	\$0.00	\$0.00	\$0.00	\$0.00	\$0.00	\$457.02	\$155.00	\$41,119.97	\$0.00	\$41,731.99	\$643.98
2461	Material eléctrico y electrónico	\$42,375.97	\$0.00	\$0.00	\$0.00	\$0.00	\$0.00	\$0.00	\$0.00	\$0.00	\$457.02	\$155.00	\$41,119.97	\$0.00	\$41,731.99	\$643.98
2470	Artículos metálicos para la construcción	\$913.93	\$0.00	\$0.00	\$0.00	\$0.00	\$0.00	\$884.00	\$0.00	\$0.00	\$29.93	\$0.00	\$0.00	\$0.00	\$913.93	\$0.00
2471	Artículos metálicos para la construcción	\$913.93	\$0.00	\$0.00	\$0.00	\$0.00	\$0.00	\$884.00	\$0.00	\$0.00	\$29.93	\$0.00	\$0.00	\$0.00	\$913.93	\$0.00
2480	Materiales complementarios	\$158,819.00	\$0.00	\$0.00	\$0.00	\$0.00	\$0.00	\$0.00	\$0.00	\$30,040.00	\$599.00	\$128,180.00	\$0.00	\$0.00	\$158,819.00	\$0.00
2481	Materiales complementarios	\$158,819.00	\$0.00	\$0.00	\$0.00	\$0.00	\$0.00	\$0.00	\$0.00	\$30,040.00	\$599.00	\$128,180.00	\$0.00	\$0.00	\$158,819.00	\$0.00
2490	Otros materiales y artículos de construcció	\$1,000.00	\$0.00	\$0.00	\$0.00	\$0.00	\$0.00	\$0.00	\$0.00	\$349.97	\$0.00	\$0.00	\$0.00	\$0.00	\$349.97	\$650.03
2491	Otros materiales y artículos de construcció	\$1,000.00	\$0.00	\$0.00	\$0.00	\$0.00	\$0.00	\$0.00	\$0.00	\$349.97	\$0.00	\$0.00	\$0.00	\$0.00	\$349.97	\$650.03
2500	PRODUCTOS QUÍMICOS, FARMACÉUTIC	\$9,276.52	\$0.00	\$0.00	\$4,250.24	\$0.00	\$756.80	\$243.60	\$0.00	\$0.00	\$0.00	\$74.10	\$0.00	\$0.00	\$5,324.74	\$3,951.78
2521	Fertilizantes, pesticidas y otros agroquímicc	\$74.10	\$0.00	\$0.00	\$0.00	\$0.00	\$0.00	\$0.00	\$0.00	\$0.00	\$0.00	\$74.10	\$0.00	\$0.00	\$74.10	\$0.00
2521	Fertilizantes, pesticidas y otros agroquímicc	\$74.10	\$0.00	\$0.00	\$0.00	\$0.00	\$0.00	\$0.00	\$0.00	\$0.00	\$0.00	\$74.10	\$0.00	\$0.00	\$74.10	\$0.00
2530	Medicinas y productos farmacéuticos	\$3,570.78	\$0.00	\$0.00	\$3,202.18	\$0.00	\$200.00	\$0.00	\$0.00	\$0.00	\$0.00	\$0.00	\$0.00	\$0.00	\$3,402.18	\$168.60
2531	Medicinas y productos farmacéuticos	\$3,570.78	\$0.00	\$0.00	\$3,202.18	\$0.00	\$200.00	\$0.00	\$0.00	\$0.00	\$0.00	\$0.00	\$0.00	\$0.00	\$3,402.18	\$168.60
2540	Materiales, accesorios y suministros médic	\$1,143.52	\$0.00	\$0.00	\$700.06	\$0.00	\$0.00	\$0.00	\$0.00	\$0.00	\$0.00	\$0.00	\$0.00	\$0.00	\$700.06	\$443.46
2541	Materiales, accesorios y suministros médic	\$443.46	\$0.00	\$0.00	\$700.06	\$0.00	\$0.00	\$-700.06	\$0.00	\$0.00	\$0.00	\$0.00	\$0.00	\$0.00	\$0.00	\$443.46
2542	Materiales, accesorios y suministros médic	\$700.06	\$0.00	\$0.00	\$0.00	\$0.00	\$0.00	\$700.06	\$0.00	\$0.00	\$0.00	\$0.00	\$0.00	\$0.00	\$0.00	\$443.46
2590	Otros productos químicos	\$4,488.12	\$0.00	\$0.00	\$348.00	\$0.00	\$556.80	\$243.60	\$0.00	\$0.00	\$0.00	\$0.00	\$0.00	\$0.00	\$700.06	\$0.00
2591	Otros productos químicos	\$4,488.12	\$0.00	\$0.00	\$348.00	\$0.00	\$556.80	\$243.60	\$0.00	\$0.00	\$0.00	\$0.00	\$0.00	\$0.00	\$1,148.40	\$3,339.72
2600	COMBUSTIBLES, LUBRICANTES Y ADITIV	\$188,965.16	\$0.00	\$0.00	\$1,780.00	\$29,927.04	\$29,927.04	\$22,674.40	\$0.00	\$39,972.48	\$0.00	\$34,684.20	\$0.00	\$0.00	\$158,965.16	\$30,000.00
2610	Combustibles, lubricantes y aditivos	\$188,965.16	\$0.00	\$0.00	\$1,780.00	\$29,927.04	\$29,927.04	\$22,674.40	\$0.00	\$39,972.48	\$0.00	\$34,684.20	\$0.00	\$0.00	\$158,965.16	\$30,000.00
2612	Combustibles, lubricantes y aditivos para ve	\$188,965.16	\$0.00	\$0.00	\$1,780.00	\$29,927.04	\$29,927.04	\$22,674.40	\$0.00	\$39,972.48	\$0.00	\$34,684.20	\$0.00	\$0.00	\$158,965.16	\$30,000.00
2700	VESTUARIO, BLANCOS, PRENDAS DE PR	\$1,032.05	\$0.00	\$0.00	\$0.00	\$0.00	\$259.00	\$0.00	\$0.00	\$0.00	\$538.90	\$234.15	\$0.00	\$0.00	\$1,032.05	\$0.00
2730	Artículos deportivos	\$498.00	\$0.00	\$0.00	\$0.00	\$0.00	\$259.00	\$0.00	\$0.00	\$0.00	\$239.00	\$0.00	\$0.00	\$0.00	\$498.00	\$0.00
2731	Artículos deportivos	\$498.00	\$0.00	\$0.00	\$0.00	\$0.00	\$259.00	\$0.00	\$0.00	\$0.00	\$239.00	\$0.00	\$0.00	\$0.00	\$498.00	\$0.00
2740	Productos textiles	\$534.05	\$0.00	\$0.00	\$0.00	\$0.00	\$0.00	\$0.00	\$0.00	\$0.00	\$299.90	\$234.15	\$0.00	\$0.00	\$534.05	\$0.00
2741	Productos textiles	\$534.05	\$0.00	\$0.00	\$0.00	\$0.00	\$0.00	\$0.00	\$0.00	\$0.00	\$299.90	\$234.15	\$0.00	\$0.00	\$534.05	\$0.00
2900	HERRAMIENTAS, REFACCIONES Y ACCE	\$46,496.79	\$0.00	\$0.00	\$71.00	\$0.00	\$19,770.32	\$1,138.00	\$58.00	\$107.98	\$992.00	\$240.00	\$54.00	\$0.00	\$22,431.30	\$24,065.49
2910	Herramientas menores	\$918.87	\$0.00	\$0.00	\$0.00	\$0.00	\$0.00	\$0.00	\$0.00	\$107.98	\$0.00	\$0.00	\$54.00	\$0.00	\$161.98	\$756.89
2911	Herramientas menores	\$918.87	\$0.00	\$0.00	\$0.00	\$0.00	\$0.00	\$0.00	\$0.00	\$107.98	\$0.00	\$0.00	\$54.00	\$0.00	\$161.98	\$756.89
2920	Refacciones y accesorios menores de edific	\$1,701.99	\$0.00	\$0.00	\$0.00	\$0.00	\$504.99	\$147.00	\$58.00	\$0.00	\$992.00	\$0.00	\$0.00	\$0.00	\$1,701.99	\$0.00
2921	Refacciones y accesorios menores de edific	\$1,701.99	\$0.00	\$0.00	\$0.00	\$0.00	\$504.99	\$147.00	\$58.00	\$0.00	\$992.00	\$0.00	\$0.00	\$0.00	\$1,701.99	\$0.00



Universidad Politécnica de Amozoc Puebla
Estado de Puebla

Analítico Mensual de Egresos Devengados por Fuente de Financiamiento al 30/nov/2022

(Cuentas con Movimientos)

(Cifras en pesos y centavos)

Fecha y hora de Impresión | 06/dic/2022
10:34 a.m.

Usr: Ma. Gpe
Rep: rptAnalíticoPresupuestoEgresos_PY_FF

Objeto del Gasto	Presupuesto Vigente	Ene	Feb	Mar	Abr	May	Jun	Jul	Ago	Sep	Oct	Nov	Dic	Total	Diferencia (Vigente - Total)
2940 Refacciones y accesorios menores de equi	\$1.00	\$0.00	\$0.00	\$0.00	\$0.00	\$0.00	\$0.00	\$0.00	\$0.00	\$0.00	\$0.00	\$0.00	\$0.00	\$0.00	\$1.00
2941 Refacciones y accesorios menores para eqi	\$1.00	\$0.00	\$0.00	\$0.00	\$0.00	\$0.00	\$0.00	\$0.00	\$0.00	\$0.00	\$0.00	\$0.00	\$0.00	\$0.00	\$1.00
2960 Refacciones y accesorios menores de equi	\$42,248.93	\$0.00	\$0.00	\$71.00	\$0.00	\$18,870.33	\$0.00	\$0.00	\$0.00	\$0.00	\$0.00	\$0.00	\$0.00	\$18,941.33	\$23,307.60
2961 Refacciones y accesorios menores de equi	\$42,248.93	\$0.00	\$0.00	\$71.00	\$0.00	\$18,870.33	\$0.00	\$0.00	\$0.00	\$0.00	\$0.00	\$0.00	\$0.00	\$18,941.33	\$23,307.60
2980 Refacciones y accesorios menores de maq	\$395.00	\$0.00	\$0.00	\$0.00	\$0.00	\$395.00	\$0.00	\$0.00	\$0.00	\$0.00	\$0.00	\$0.00	\$0.00	\$395.00	\$0.00
2981 Refacciones y accesorios menores de maq	\$395.00	\$0.00	\$0.00	\$0.00	\$0.00	\$395.00	\$0.00	\$0.00	\$0.00	\$0.00	\$0.00	\$0.00	\$0.00	\$395.00	\$0.00
2990 Refacciones y accesorios menores otros bit	\$1,231.00	\$0.00	\$0.00	\$0.00	\$0.00	\$0.00	\$991.00	\$0.00	\$0.00	\$0.00	\$240.00	\$0.00	\$0.00	\$1,231.00	\$0.00
2991 Refacciones y accesorios menores de otros	\$1,231.00	\$0.00	\$0.00	\$0.00	\$0.00	\$0.00	\$991.00	\$0.00	\$0.00	\$0.00	\$240.00	\$0.00	\$0.00	\$1,231.00	\$0.00
3000 SERVICIOS GENERALES	\$3,845,136.36	\$0.00	\$2,664.00	\$245,076.27	\$357,373.41	\$383,863.02	\$300,296.73	\$89,677.27	\$428,790.43	\$367,580.29	\$398,802.70	\$408,928.56	\$0.00	\$2,983,052.68	\$862,083.68
3100 SERVICIOS BÁSICOS	\$347,527.80	\$0.00	\$1,040.00	\$4,873.94	\$0.00	\$5,518.92	\$2,537.99	\$239.99	\$3,239.99	\$156,351.37	\$106,757.32	\$28,480.64	\$0.00	\$309,040.16	\$38,487.64
3140 Telefonía tradicional	\$1,197.00	\$0.00	\$0.00	\$0.00	\$0.00	\$1,197.00	\$0.00	\$0.00	\$0.00	\$0.00	\$0.00	\$0.00	\$0.00	\$1,197.00	\$0.00
3141 Servicio telefónico convencional	\$1,197.00	\$0.00	\$0.00	\$0.00	\$0.00	\$1,197.00	\$0.00	\$0.00	\$0.00	\$0.00	\$0.00	\$0.00	\$0.00	\$1,197.00	\$0.00
3150 Telefonía celular	\$7,492.00	\$0.00	\$0.00	\$2,500.00	\$0.00	\$1,198.00	\$1,198.00	\$0.00	\$799.00	\$599.00	\$599.00	\$599.00	\$0.00	\$7,492.00	\$0.00
3151 Servicio de telefonía celular	\$7,492.00	\$0.00	\$0.00	\$2,500.00	\$0.00	\$1,198.00	\$1,198.00	\$0.00	\$799.00	\$599.00	\$599.00	\$599.00	\$0.00	\$7,492.00	\$0.00
3170 Servicios de acceso de Internet, redes y prc	\$335,402.33	\$0.00	\$1,040.00	\$1,100.00	\$0.00	\$2,200.00	\$1,100.00	\$0.00	\$2,200.00	\$155,752.37	\$106,158.32	\$27,364.00	\$0.00	\$296,914.69	\$38,487.64
3171 Servicios de acceso de internet	\$335,402.33	\$0.00	\$1,040.00	\$1,100.00	\$0.00	\$2,200.00	\$1,100.00	\$0.00	\$2,200.00	\$155,752.37	\$106,158.32	\$27,364.00	\$0.00	\$296,914.69	\$38,487.64
3180 Servicios postales y telegráficos	\$3,436.47	\$0.00	\$0.00	\$1,273.94	\$0.00	\$923.92	\$239.99	\$239.99	\$240.99	\$0.00	\$0.00	\$517.64	\$0.00	\$3,436.47	\$0.00
3181 Servicio postal	\$3,436.47	\$0.00	\$0.00	\$1,273.94	\$0.00	\$923.92	\$239.99	\$239.99	\$240.99	\$0.00	\$0.00	\$517.64	\$0.00	\$3,436.47	\$0.00
3200 SERVICIOS DE ARRENDAMIENTO	\$634,647.39	\$0.00	\$1,624.00	\$10,556.00	\$10,556.00	\$10,681.75	\$5,067.00	\$0.00	\$76,557.80	\$5,067.00	\$48,020.64	\$126,569.39	\$0.00	\$294,699.58	\$339,947.81
3230 Arrendamiento de mobiliario y equipo de ad	\$60,025.00	\$0.00	\$0.00	\$10,556.00	\$10,556.00	\$5,067.00	\$5,067.00	\$0.00	\$5,067.00	\$5,067.00	\$5,067.00	\$10,134.00	\$0.00	\$56,581.00	\$3,444.00
3231 Arrendamiento de mobiliario	\$60,025.00	\$0.00	\$0.00	\$10,556.00	\$10,556.00	\$5,067.00	\$5,067.00	\$0.00	\$5,067.00	\$5,067.00	\$5,067.00	\$10,134.00	\$0.00	\$56,581.00	\$3,444.00
3270 Arrendamiento de activos intangibles	\$470,130.75	\$0.00	\$1,624.00	\$0.00	\$0.00	\$5,614.75	\$0.00	\$0.00	\$0.00	\$0.00	\$9,952.80	\$116,435.39	\$0.00	\$133,626.94	\$336,503.81
3271 Derechos de autor, patentes, regalías y otrc	\$470,130.75	\$0.00	\$1,624.00	\$0.00	\$0.00	\$5,614.75	\$0.00	\$0.00	\$0.00	\$0.00	\$9,952.80	\$116,435.39	\$0.00	\$133,626.94	\$336,503.81
3290 Otros arrendamientos	\$104,491.64	\$0.00	\$0.00	\$0.00	\$0.00	\$0.00	\$0.00	\$0.00	\$71,490.80	\$0.00	\$33,000.84	\$0.00	\$0.00	\$104,491.64	\$0.00
3291 Otros arrendamientos	\$104,491.64	\$0.00	\$0.00	\$0.00	\$0.00	\$0.00	\$0.00	\$0.00	\$71,490.80	\$0.00	\$33,000.84	\$0.00	\$0.00	\$104,491.64	\$0.00
3300 SERVICIOS PROFESIONALES, CIENTÍFIC	\$1,388,397.48	\$0.00	\$0.00	\$154,198.80	\$128,620.80	\$162,516.00	\$107,184.00	\$0.00	\$275,258.00	\$128,960.68	\$107,184.00	\$107,184.00	\$0.00	\$1,171,106.28	\$217,291.20
3360 Servicios de apoyo administrativo, traducció	\$102,189.48	\$0.00	\$0.00	\$17,782.80	\$0.00	\$1,740.00	\$0.00	\$0.00	\$60,890.00	\$21,776.68	\$0.00	\$0.00	\$0.00	\$102,189.48	\$0.00
3363 Servicio de impresión de documentos y pap	\$1,740.00	\$0.00	\$0.00	\$0.00	\$0.00	\$1,740.00	\$0.00	\$0.00	\$0.00	\$0.00	\$0.00	\$0.00	\$0.00	\$1,740.00	\$0.00
3364 Servicios de impresión de material informati	\$100,053.48	\$0.00	\$0.00	\$17,782.80	\$0.00	\$0.00	\$0.00	\$0.00	\$60,494.00	\$21,776.68	\$0.00	\$0.00	\$0.00	\$100,053.48	\$0.00
3366 Servicios de digitalización	\$396.00	\$0.00	\$0.00	\$0.00	\$0.00	\$0.00	\$0.00	\$0.00	\$396.00	\$0.00	\$0.00	\$0.00	\$0.00	\$396.00	\$0.00
3380 Servicios de vigilancia	\$1,286,208.00	\$0.00	\$0.00	\$136,416.00	\$128,620.80	\$160,776.00	\$107,184.00	\$0.00	\$214,368.00	\$107,184.00	\$107,184.00	\$107,184.00	\$0.00	\$1,068,916.80	\$217,291.20
3381 Servicios de vigilancia	\$1,286,208.00	\$0.00	\$0.00	\$136,416.00	\$128,620.80	\$160,776.00	\$107,184.00	\$0.00	\$214,368.00	\$107,184.00	\$107,184.00	\$107,184.00	\$0.00	\$1,068,916.80	\$217,291.20
3400 SERVICIOS FINANCIEROS, BANCARIOS Y	\$41,811.54	\$0.00	\$0.00	\$232.00	\$2,952.20	\$2,900.00	\$2,900.00	\$32,016.48	\$52.20	\$34.80	\$139.20	\$52.20	\$0.00	\$41,279.08	\$532.46
3410 Servicios financieros y bancarios	\$9,847.26	\$0.00	\$0.00	\$232.00	\$2,952.20	\$2,900.00	\$2,900.00	\$52.20	\$52.20	\$34.80	\$139.20	\$52.20	\$0.00	\$9,314.80	\$532.46
3411 Servicios financieros y bancarios	\$9,847.26	\$0.00	\$0.00	\$232.00	\$2,952.20	\$2,900.00	\$2,900.00	\$52.20	\$52.20	\$34.80	\$139.20	\$52.20	\$0.00	\$9,314.80	\$532.46
3450 Seguro de bienes patrimoniales	\$31,964.28	\$0.00	\$0.00	\$0.00	\$0.00	\$0.00	\$0.00	\$31,964.28	\$0.00	\$0.00	\$0.00	\$0.00	\$0.00	\$31,964.28	\$0.00
3451 Seguros de bienes patrimoniales	\$31,964.28	\$0.00	\$0.00	\$0.00	\$0.00	\$0.00	\$0.00	\$31,964.28	\$0.00	\$0.00	\$0.00	\$0.00	\$0.00	\$31,964.28	\$0.00
3500 SERVICIOS DE INSTALACIÓN, REPARACI	\$1,228,316.33	\$0.00	\$0.00	\$66,050.02	\$214,200.41	\$169,723.45	\$180,506.44	\$48,963.60	\$71,698.44	\$71,998.44	\$132,931.04	\$119,968.43	\$0.00	\$1,076,040.27	\$152,276.06
3510 Conservación y mantenimiento menor de in	\$359,283.40	\$0.00	\$0.00	\$0.00	\$85,475.40	\$65,000.00	\$108,808.00	\$0.00	\$0.00	\$0.00	\$23,780.00	\$0.00	\$0.00	\$283,063.40	\$76,220.00
3511 Mantenimiento y conservación menor de inr	\$359,283.40	\$0.00	\$0.00	\$0.00	\$85,475.40	\$65,000.00	\$108,808.00	\$0.00	\$0.00	\$0.00	\$23,780.00	\$0.00	\$0.00	\$283,063.40	\$76,220.00



Utr: Ma. Gpe
Rep: rptAnaliticoPresupuestoEgresos_PY_FF

Universidad Politécnica de Amozoc Puebla
Estado de Puebla
Análítico Mensual de Egresos Devengados por Fuente de Financiamiento al 30/nov/2022
(Cuentas con Movimientos)
(Cifras en pesos y centavos)

Fecha y 06/dic/2022
hora de Impresión 10:34 a.m.

Objeto del Gasto	Presupuesto Vigente	Ene	Feb	Mar	Abr	May	Jun	Jul	Ago	Sep	Oct	Nov	Dic	Total	Diferencia (Vigente - Total)	
3520	Instalación, reparación y mantenimiento de	\$16,692.40	\$0.00	\$0.00	\$0.00	\$0.00	\$0.00	\$0.00	\$16,692.40	\$0.00	\$0.00	\$0.00	\$0.00	\$16,692.40	\$0.00	
3521	Mantenimiento y conservación de mobiliario	\$16,692.40	\$0.00	\$0.00	\$0.00	\$0.00	\$0.00	\$0.00	\$16,692.40	\$0.00	\$0.00	\$0.00	\$0.00	\$16,692.40	\$0.00	
3550	Reparación y mantenimiento de equipo de t	\$371.20	\$0.00	\$0.00	\$0.00	\$0.00	\$0.00	\$0.00	\$371.20	\$0.00	\$0.00	\$0.00	\$0.00	\$371.20	\$0.00	
3551	Mantenimiento y conservación de vehículos	\$371.20	\$0.00	\$0.00	\$0.00	\$0.00	\$0.00	\$0.00	\$371.20	\$0.00	\$0.00	\$0.00	\$0.00	\$371.20	\$0.00	
3570	Instalación, reparación y mantenimiento de	\$11,669.99	\$0.00	\$0.00	\$0.00	\$0.00	\$0.00	\$0.00	\$0.00	\$0.00	\$0.00	\$11,669.99	\$0.00	\$11,669.99	\$0.00	
3572	Instalación, reparación y mantenimiento de	\$11,669.99	\$0.00	\$0.00	\$0.00	\$0.00	\$0.00	\$0.00	\$0.00	\$0.00	\$0.00	\$11,669.99	\$0.00	\$11,669.99	\$0.00	
3580	Servicios de limpieza y manejo de desecho:	\$445,243.28	\$0.00	\$0.00	\$66,050.02	\$33,025.01	\$72,823.45	\$39,798.44	\$0.00	\$39,798.44	\$40,098.44	\$77,251.04	\$76,398.44	\$0.00	\$445,243.28	\$0.00
3581	Servicios de limpieza y manejo de desecho:	\$445,243.28	\$0.00	\$0.00	\$66,050.02	\$33,025.01	\$72,823.45	\$39,798.44	\$0.00	\$39,798.44	\$40,098.44	\$77,251.04	\$76,398.44	\$0.00	\$445,243.28	\$0.00
3590	Servicios de jardinería y fumigación	\$395,056.06	\$0.00	\$0.00	\$0.00	\$95,700.00	\$31,900.00	\$31,900.00	\$31,900.00	\$31,900.00	\$31,900.00	\$31,900.00	\$31,900.00	\$0.00	\$319,000.00	\$76,056.06
3591	Servicios de jardinería y fumigación	\$395,056.06	\$0.00	\$0.00	\$0.00	\$95,700.00	\$31,900.00	\$31,900.00	\$31,900.00	\$31,900.00	\$31,900.00	\$31,900.00	\$31,900.00	\$0.00	\$319,000.00	\$76,056.06
3600	SERVICIOS DE COMUNICACIÓN SOCIAL	\$2,088.00	\$0.00	\$0.00	\$0.00	\$1,044.00	\$1,044.00	\$0.00	\$0.00	\$0.00	\$0.00	\$0.00	\$0.00	\$0.00	\$2,088.00	\$0.00
3650	Servicios de la industria filmica, del sonido y	\$2,088.00	\$0.00	\$0.00	\$0.00	\$1,044.00	\$1,044.00	\$0.00	\$0.00	\$0.00	\$0.00	\$0.00	\$0.00	\$0.00	\$2,088.00	\$0.00
3651	Servicios de la industria filmica, del sonido y	\$2,088.00	\$0.00	\$0.00	\$0.00	\$1,044.00	\$1,044.00	\$0.00	\$0.00	\$0.00	\$0.00	\$0.00	\$0.00	\$0.00	\$2,088.00	\$0.00
3700	SERVICIOS DE TRASLADOS Y VIÁTICOS	\$30,948.46	\$0.00	\$0.00	\$2,863.51	\$0.00	\$3,747.90	\$1,733.30	\$8,457.20	\$1,110.00	\$2,885.00	\$2,353.50	\$713.00	\$0.00	\$23,863.41	\$7,085.05
3720	Pasajes terrestres	\$12,701.56	\$0.00	\$0.00	\$1,375.00	\$0.00	\$1,912.50	\$1,287.00	\$1,719.56	\$910.00	\$2,017.00	\$1,480.50	\$215.00	\$0.00	\$10,916.56	\$1,785.00
3721	Pasajes terrestres nacionales	\$12,701.56	\$0.00	\$0.00	\$1,375.00	\$0.00	\$1,912.50	\$1,287.00	\$1,719.56	\$910.00	\$2,017.00	\$1,480.50	\$215.00	\$0.00	\$10,916.56	\$1,785.00
3750	Viáticos en el país	\$18,246.90	\$0.00	\$0.00	\$1,488.51	\$0.00	\$1,835.40	\$446.30	\$6,737.64	\$200.00	\$868.00	\$873.00	\$498.00	\$0.00	\$12,946.85	\$5,300.05
3751	Viáticos en el país	\$18,246.90	\$0.00	\$0.00	\$1,488.51	\$0.00	\$1,835.40	\$446.30	\$6,737.64	\$200.00	\$868.00	\$873.00	\$498.00	\$0.00	\$12,946.85	\$5,300.05
3800	SERVICIOS OFICIALES	\$38,666.00	\$0.00	\$0.00	\$5,200.00	\$0.00	\$26,680.00	\$0.00	\$0.00	\$0.00	\$0.00	\$6,786.00	\$0.00	\$38,666.00	\$0.00	
3820	Gastos de orden social y cultural	\$38,666.00	\$0.00	\$0.00	\$5,200.00	\$0.00	\$26,680.00	\$0.00	\$0.00	\$0.00	\$0.00	\$6,786.00	\$0.00	\$38,666.00	\$0.00	
3821	Gastos de orden social	\$38,666.00	\$0.00	\$0.00	\$5,200.00	\$0.00	\$26,680.00	\$0.00	\$0.00	\$0.00	\$0.00	\$6,786.00	\$0.00	\$38,666.00	\$0.00	
3900	OTROS SERVICIOS GENERALES	\$132,733.36	\$0.00	\$0.00	\$1,102.00	\$0.00	\$1,051.00	\$368.00	\$0.00	\$874.00	\$2,283.00	\$1,417.00	\$19,174.90	\$0.00	\$26,269.90	\$106,463.46
3920	Impuestos y derechos	\$9,095.00	\$0.00	\$0.00	\$1,102.00	\$0.00	\$1,051.00	\$368.00	\$0.00	\$874.00	\$2,283.00	\$1,417.00	\$368.00	\$0.00	\$7,463.00	\$1,632.00
3921	Otros impuestos y derechos	\$9,095.00	\$0.00	\$0.00	\$1,102.00	\$0.00	\$1,051.00	\$368.00	\$0.00	\$874.00	\$2,283.00	\$1,417.00	\$368.00	\$0.00	\$7,463.00	\$1,632.00
3980	Impuesto sobre nóminas y otros que se der	\$122,605.00	\$0.00	\$0.00	\$0.00	\$0.00	\$0.00	\$0.00	\$0.00	\$0.00	\$0.00	\$18,806.90	\$0.00	\$18,806.90	\$103,798.10	
3981	Impuesto sobre nóminas y otros que se der	\$122,605.00	\$0.00	\$0.00	\$0.00	\$0.00	\$0.00	\$0.00	\$0.00	\$0.00	\$0.00	\$18,806.90	\$0.00	\$18,806.90	\$103,798.10	
3990	Otros servicios generales	\$1,033.36	\$0.00	\$0.00	\$0.00	\$0.00	\$0.00	\$0.00	\$0.00	\$0.00	\$0.00	\$0.00	\$0.00	\$0.00	\$1,033.36	\$0.00
3993	Otros servicios generales	\$1,033.36	\$0.00	\$0.00	\$0.00	\$0.00	\$0.00	\$0.00	\$0.00	\$0.00	\$0.00	\$0.00	\$0.00	\$0.00	\$1,033.36	\$0.00
FEDERAL		\$15,031,242.95	\$0.00	\$2,664.00	\$270,148.38	\$2,533,608.40	\$454,175.13	\$2,071,617.04	\$92,349.67	\$2,263,491.86	\$373,875.82	\$2,583,310.62	\$1,095,909.32	\$0.00	\$11,741,150.24	\$3,290,092.71

6000 ESTATAL E013 PROMOCIÓN Y ATENCIÓN DE LA EDUCACIÓN SUPERIOR EN UNIVERSIDADES POLITÉCNIC

6000 ESTATALES

Objeto del Gasto	Presupuesto Vigente	Ene	Feb	Mar	Abr	May	Jun	Jul	Ago	Sep	Oct	Nov	Dic	Total	Diferencia (Vigente - Total)	
1000	SERVICIOS PERSONALES	\$13,674,974.53	\$1,535,840.11	\$1,694,165.48	\$1,576,361.28	\$0.00	\$1,584,632.06	\$0.00	\$1,555,045.74	\$0.00	\$1,791,316.70	\$0.00	\$1,764,917.98	\$0.00	\$11,502,279.35	\$2,172,695.18
1100	REMUNERACIONES AL PERSONAL DE C.	\$8,455,676.97	\$915,816.60	\$959,622.11	\$975,391.80	\$0.00	\$975,391.80	\$0.00	\$953,317.45	\$0.00	\$992,371.33	\$0.00	\$971,456.24	\$0.00	\$6,743,367.33	\$1,712,309.64
1130	Sueldos base al personal permanente	\$8,455,676.97	\$915,816.60	\$959,622.11	\$975,391.80	\$0.00	\$975,391.80	\$0.00	\$953,317.45	\$0.00	\$992,371.33	\$0.00	\$971,456.24	\$0.00	\$6,743,367.33	\$1,712,309.64
1132	Sueldo base al personal de confianza	\$8,455,676.97	\$915,816.60	\$959,622.11	\$975,391.80	\$0.00	\$975,391.80	\$0.00	\$953,317.45	\$0.00	\$992,371.33	\$0.00	\$971,456.24	\$0.00	\$6,743,367.33	\$1,712,309.64
1200	REMUNERACIONES AL PERSONAL DE C.	\$4,099,193.96	\$490,969.16	\$467,250.06	\$467,250.06	\$0.00	\$474,318.82	\$0.00	\$472,818.82	\$0.00	\$655,928.55	\$0.00	\$655,928.54	\$0.00	\$3,684,464.01	\$414,729.95
1210	Honorarios asimilables a salarios	\$4,099,193.96	\$490,969.16	\$467,250.06	\$467,250.06	\$0.00	\$474,318.82	\$0.00	\$472,818.82	\$0.00	\$655,928.55	\$0.00	\$655,928.54	\$0.00	\$3,684,464.01	\$414,729.95
1211	Honorarios asimilables a salarios	\$4,099,193.96	\$490,969.16	\$467,250.06	\$467,250.06	\$0.00	\$474,318.82	\$0.00	\$472,818.82	\$0.00	\$655,928.55	\$0.00	\$655,928.54	\$0.00	\$3,684,464.01	\$414,729.95



**Universidad Politécnica de Amozoc Puebla
Estado de Puebla**

Analítico Mensual de Egresos Devengados por Fuente de Financiamiento al 30/nov/2022

(Cuentas con Movimientos)

(Cifras en pesos y centavos)

Usu: Ma. Gpe
Rep: rptAnalíticoPresupuestoEgresos_PY_FF

Fecha y hora de Impresión | 06/dic/2022
10:34 a.m.

Objeto del Gasto	Presupuesto Vigente	Ene	Feb	Mar	Abr	May	Jun	Jul	Ago	Sep	Oct	Nov	Dic	Total	Diferencia (Vigente - Total)
1300 REMUNERACIONES ADICIONALES Y ESP	\$12,957.01	\$985.49	\$5,650.51	\$0.00	\$0.00	\$0.00	\$0.00	\$0.00	\$0.00	\$6,321.01	\$0.00	\$0.00	\$0.00	\$12,957.01	\$0.00
1320 Primas de vacaciones, dominical y gratificar	\$12,957.01	\$985.49	\$5,650.51	\$0.00	\$0.00	\$0.00	\$0.00	\$0.00	\$0.00	\$6,321.01	\$0.00	\$0.00	\$0.00	\$12,957.01	\$0.00
1321 Primas de vacaciones y dominical	\$3,312.98	\$369.56	\$2,118.94	\$0.00	\$0.00	\$0.00	\$0.00	\$0.00	\$0.00	\$824.48	\$0.00	\$0.00	\$0.00	\$3,312.98	\$0.00
1322 Aguinaldo o gratificación de fin de año	\$9,644.03	\$615.93	\$3,531.57	\$0.00	\$0.00	\$0.00	\$0.00	\$0.00	\$0.00	\$5,496.53	\$0.00	\$0.00	\$0.00	\$9,644.03	\$0.00
1400 SEGURIDAD SOCIAL	\$1,107,146.59	\$128,068.86	\$261,642.80	\$133,719.42	\$0.00	\$134,921.44	\$0.00	\$128,909.47	\$0.00	\$136,695.81	\$0.00	\$137,533.20	\$0.00	\$1,061,491.00	\$45,655.59
1410 Aportaciones de seguridad social	\$1,045,792.73	\$121,477.38	\$255,263.21	\$129,007.16	\$0.00	\$129,007.16	\$0.00	\$123,329.41	\$0.00	\$130,335.35	\$0.00	\$131,049.08	\$0.00	\$1,019,468.75	\$26,323.98
1411 Aportaciones al Instituto de Seguridad y Se	\$1,045,792.73	\$121,477.38	\$255,263.21	\$129,007.16	\$0.00	\$129,007.16	\$0.00	\$123,329.41	\$0.00	\$130,335.35	\$0.00	\$131,049.08	\$0.00	\$1,019,468.75	\$26,323.98
1430 Aportaciones al sistema para el retiro	\$61,353.86	\$6,591.48	\$6,379.59	\$4,712.26	\$0.00	\$5,914.28	\$0.00	\$5,580.06	\$0.00	\$6,360.46	\$0.00	\$6,484.12	\$0.00	\$42,022.25	\$19,331.61
1431 Aportaciones al sistema de ahorro para el r	\$61,353.86	\$6,591.48	\$6,379.59	\$4,712.26	\$0.00	\$5,914.28	\$0.00	\$5,580.06	\$0.00	\$6,360.46	\$0.00	\$6,484.12	\$0.00	\$42,022.25	\$19,331.61
2000 MATERIALES Y SUMINISTROS	\$739,617.41	\$0.00	\$0.00	\$0.00	\$0.00	\$11,371.48	\$77,963.25	\$40,020.00	\$90,078.00	\$0.00	\$187,810.26	\$325,957.49	\$0.00	\$733,200.48	\$6,416.93
2100 MATERIALES DE ADMINISTRACIÓN, EMIS	\$5,014.68	\$0.00	\$0.00	\$0.00	\$0.00	\$2,703.96	\$0.00	\$0.00	\$0.00	\$0.00	\$2,310.72	\$0.00	\$0.00	\$5,014.68	\$0.00
2110 Materiales, útiles y equipos menores de ofic	\$5,014.68	\$0.00	\$0.00	\$0.00	\$0.00	\$2,703.96	\$0.00	\$0.00	\$0.00	\$0.00	\$2,310.72	\$0.00	\$0.00	\$5,014.68	\$0.00
2111 Materiales, útiles y equipos menores de ofic	\$5,014.68	\$0.00	\$0.00	\$0.00	\$0.00	\$2,703.96	\$0.00	\$0.00	\$0.00	\$0.00	\$2,310.72	\$0.00	\$0.00	\$5,014.68	\$0.00
2200 ALIMENTOS Y UTENSILIOS	\$17,141.32	\$0.00	\$0.00	\$0.00	\$0.00	\$8,667.52	\$2,582.16	\$0.00	\$0.00	\$0.00	\$5,891.64	\$0.00	\$0.00	\$17,141.32	\$0.00
2210 Productos alimenticios para personas	\$17,141.32	\$0.00	\$0.00	\$0.00	\$0.00	\$8,667.52	\$2,582.16	\$0.00	\$0.00	\$0.00	\$5,891.64	\$0.00	\$0.00	\$17,141.32	\$0.00
2213 Productos alimenticios para el personal en l	\$17,141.32	\$0.00	\$0.00	\$0.00	\$0.00	\$8,667.52	\$2,582.16	\$0.00	\$0.00	\$0.00	\$5,891.64	\$0.00	\$0.00	\$17,141.32	\$0.00
2300 MATERIAS PRIMAS Y MATERIALES DE PF	\$28,130.00	\$0.00	\$0.00	\$0.00	\$0.00	\$0.00	\$28,130.00	\$0.00	\$0.00	\$0.00	\$0.00	\$0.00	\$0.00	\$28,130.00	\$0.00
2390 Otros productos adquiridos como materia pi	\$28,130.00	\$0.00	\$0.00	\$0.00	\$0.00	\$0.00	\$28,130.00	\$0.00	\$0.00	\$0.00	\$0.00	\$0.00	\$0.00	\$28,130.00	\$0.00
2391 Otros productos adquiridos como materia pi	\$28,130.00	\$0.00	\$0.00	\$0.00	\$0.00	\$0.00	\$28,130.00	\$0.00	\$0.00	\$0.00	\$0.00	\$0.00	\$0.00	\$28,130.00	\$0.00
2400 MATERIALES Y ARTÍCULOS DE CONSTRUC	\$585,692.91	\$0.00	\$0.00	\$0.00	\$0.00	\$0.00	\$0.00	\$33,640.00	\$50,000.00	\$0.00	\$176,095.42	\$325,957.49	\$0.00	\$585,692.91	\$0.00
2450 Vidrio y productos de vidrio	\$29,749.82	\$0.00	\$0.00	\$0.00	\$0.00	\$0.00	\$0.00	\$0.00	\$0.00	\$0.00	\$14,089.82	\$15,660.00	\$0.00	\$29,749.82	\$0.00
2451 Vidrio y productos de vidrio	\$29,749.82	\$0.00	\$0.00	\$0.00	\$0.00	\$0.00	\$0.00	\$0.00	\$0.00	\$0.00	\$14,089.82	\$15,660.00	\$0.00	\$29,749.82	\$0.00
2460 Material eléctrico y electrónico	\$254,199.89	\$0.00	\$0.00	\$0.00	\$0.00	\$0.00	\$0.00	\$0.00	\$0.00	\$0.00	\$0.00	\$254,199.89	\$0.00	\$254,199.89	\$0.00
2461 Material eléctrico y electrónico	\$254,199.89	\$0.00	\$0.00	\$0.00	\$0.00	\$0.00	\$0.00	\$0.00	\$0.00	\$0.00	\$0.00	\$254,199.89	\$0.00	\$254,199.89	\$0.00
2470 Artículos metálicos para la construcción	\$13,108.00	\$0.00	\$0.00	\$0.00	\$0.00	\$0.00	\$0.00	\$0.00	\$0.00	\$0.00	\$7,888.00	\$5,220.00	\$0.00	\$13,108.00	\$0.00
2471 Artículos metálicos para la construcción	\$13,108.00	\$0.00	\$0.00	\$0.00	\$0.00	\$0.00	\$0.00	\$0.00	\$0.00	\$0.00	\$7,888.00	\$5,220.00	\$0.00	\$13,108.00	\$0.00
2480 Materiales complementarios	\$262,697.60	\$0.00	\$0.00	\$0.00	\$0.00	\$0.00	\$0.00	\$33,640.00	\$50,000.00	\$0.00	\$128,180.00	\$50,877.60	\$0.00	\$262,697.60	\$0.00
2481 Materiales complementarios	\$262,697.60	\$0.00	\$0.00	\$0.00	\$0.00	\$0.00	\$0.00	\$33,640.00	\$50,000.00	\$0.00	\$128,180.00	\$50,877.60	\$0.00	\$262,697.60	\$0.00
2490 Otros materiales y artículos de construcci	\$25,937.60	\$0.00	\$0.00	\$0.00	\$0.00	\$0.00	\$0.00	\$0.00	\$0.00	\$0.00	\$25,937.60	\$0.00	\$0.00	\$25,937.60	\$0.00
2491 Otros materiales y artículos de construcci	\$25,937.60	\$0.00	\$0.00	\$0.00	\$0.00	\$0.00	\$0.00	\$0.00	\$0.00	\$0.00	\$25,937.60	\$0.00	\$0.00	\$25,937.60	\$0.00
2500 PRODUCTOS QUÍMICOS, FARMACÉUTIC	\$10,606.69	\$0.00	\$0.00	\$0.00	\$0.00	\$0.00	\$4,226.69	\$6,380.00	\$0.00	\$0.00	\$0.00	\$0.00	\$0.00	\$10,606.69	\$0.00
2520 Fertilizantes, pesticidas y otros agroquím	\$3,364.00	\$0.00	\$0.00	\$0.00	\$0.00	\$0.00	\$3,364.00	\$0.00	\$0.00	\$0.00	\$0.00	\$0.00	\$0.00	\$3,364.00	\$0.00
2521 Fertilizantes, pesticidas y otros agroquím	\$3,364.00	\$0.00	\$0.00	\$0.00	\$0.00	\$0.00	\$3,364.00	\$0.00	\$0.00	\$0.00	\$0.00	\$0.00	\$0.00	\$3,364.00	\$0.00
2530 Medicinas y productos farmacéuticos	\$862.69	\$0.00	\$0.00	\$0.00	\$0.00	\$0.00	\$862.69	\$0.00	\$0.00	\$0.00	\$0.00	\$0.00	\$0.00	\$862.69	\$0.00
2531 Medicinas y productos farmacéuticos	\$862.69	\$0.00	\$0.00	\$0.00	\$0.00	\$0.00	\$862.69	\$0.00	\$0.00	\$0.00	\$0.00	\$0.00	\$0.00	\$862.69	\$0.00
2540 Materiales, accesorios y suministros médic	\$6,380.00	\$0.00	\$0.00	\$0.00	\$0.00	\$0.00	\$0.00	\$6,380.00	\$0.00	\$0.00	\$0.00	\$0.00	\$0.00	\$6,380.00	\$0.00
2541 Materiales, accesorios y suministros médic	\$6,380.00	\$0.00	\$0.00	\$0.00	\$0.00	\$0.00	\$0.00	\$6,380.00	\$0.00	\$0.00	\$0.00	\$0.00	\$0.00	\$6,380.00	\$0.00
2700 VESTUARIO, BLANCOS, PRENDAS DE PR	\$43,989.33	\$0.00	\$0.00	\$0.00	\$0.00	\$0.00	\$510.40	\$0.00	\$37,062.00	\$0.00	\$0.00	\$0.00	\$0.00	\$37,572.40	\$6,416.93
2710 Vestuario y uniformes	\$43,989.33	\$0.00	\$0.00	\$0.00	\$0.00	\$0.00	\$510.40	\$0.00	\$37,062.00	\$0.00	\$0.00	\$0.00	\$0.00	\$37,572.40	\$6,416.93
2711 Vestuario y uniformes	\$43,989.33	\$0.00	\$0.00	\$0.00	\$0.00	\$0.00	\$510.40	\$0.00	\$37,062.00	\$0.00	\$0.00	\$0.00	\$0.00	\$37,572.40	\$6,416.93



Universidad Politécnica de Amozoc Puebla
Estado de Puebla

Análítico Mensual de Egresos Devengados por Fuente de Financiamiento al 30/nov/2022

(Cuentas con Movimientos)

(Cifras en pesos y centavos)

Fecha y hora de Impresión 06/dic/2022 10:34 a.m.

Usu: Ma. Gpe
Rep: rptAnaliticoPresupuestoEgresos_PY_FF

Table with columns: Objeto del Gasto, Presupuesto Vigente, Ene, Feb, Mar, Abr, May, Jun, Jul, Ago, Sep, Oct, Nov, Dic, Total, Diferencia (Vigente - Total). Rows include categories like HERRAMIENTAS, SERVICIOS GENERALES, SERVICIOS DE ARRENDAMIENTO, etc.

Summary row for ESTATALES with total values for each month and overall totals.

7000 CAPT. DERECHOS 2021 E013 PROMOCIÓN Y ATENCIÓN DE LA EDUC. SUPERIOR EN UNIVER. POLITÉC.

Table with columns: Objeto del Gasto, Presupuesto Vigente, Ene, Feb, Mar, Abr, May, Jun, Jul, Ago, Sep, Oct, Nov, Dic, Total, Diferencia (Vigente - Total). Rows include MATERIALES Y SUMINISTROS, MATERIALES DE ADMINISTRACIÓN, EMIS, etc.



Usr: Ma. Gpe
Rep: rptAnaliticoPresupuestoEgresos_PY_FF

Universidad Politécnica de Amozoc Puebla
Estado de Puebla
Análítico Mensual de Egresos Devengados por Fuente de Financiamiento al 30/nov/2022
(Cuentas con Movimientos)
(Cifras en pesos y centavos)

Fecha y hora de Impresión | 06/dic/2022
10:34 a.m.

Objeto del Gasto	Presupuesto Vigente	Ene	Feb	Mar	Abr	May	Jun	Jul	Ago	Sep	Oct	Nov	Dic	Total	Diferencia (Vigente - Total)	
2120	Materiales y útiles de impresión y reproduc	\$4,245.60	\$0.00	\$0.00	\$0.00	\$0.00	\$0.00	\$0.00	\$0.00	\$0.00	\$0.00	\$4,245.60	\$0.00	\$4,245.60	\$0.00	
2121	Materiales y útiles de impresión y reproduc	\$4,245.60	\$0.00	\$0.00	\$0.00	\$0.00	\$0.00	\$0.00	\$0.00	\$0.00	\$0.00	\$4,245.60	\$0.00	\$4,245.60	\$0.00	
2140	Materiales, útiles y equipos menores de tec	\$50,258.16	\$0.00	\$0.00	\$0.00	\$0.00	\$3,074.00	\$0.00	\$21,084.16	\$0.00	\$0.00	\$26,100.00	\$0.00	\$50,258.16	\$0.00	
2141	Materiales, útiles y equipos menores de tec	\$50,258.16	\$0.00	\$0.00	\$0.00	\$0.00	\$3,074.00	\$0.00	\$21,084.16	\$0.00	\$0.00	\$26,100.00	\$0.00	\$50,258.16	\$0.00	
2160	Material de limpieza	\$115,191.54	\$0.00	\$0.00	\$0.00	\$0.00	\$28,940.20	\$1,291.78	\$0.00	\$0.00	\$46,157.56	\$0.00	\$38,802.00	\$0.00	\$115,191.54	\$0.00
2161	Material de limpieza	\$115,191.54	\$0.00	\$0.00	\$0.00	\$0.00	\$28,940.20	\$1,291.78	\$0.00	\$0.00	\$46,157.56	\$0.00	\$38,802.00	\$0.00	\$115,191.54	\$0.00
2170	Materiales y útiles de enseñanza	\$2,750.36	\$0.00	\$0.00	\$0.00	\$0.00	\$0.00	\$1,850.20	\$0.00	\$0.00	\$0.00	\$900.16	\$0.00	\$2,750.36	\$0.00	
2171	Materiales y útiles de enseñanza	\$2,750.36	\$0.00	\$0.00	\$0.00	\$0.00	\$0.00	\$1,850.20	\$0.00	\$0.00	\$0.00	\$900.16	\$0.00	\$2,750.36	\$0.00	
2200	ALIMENTOS Y UTENSILIOS	\$59,972.00	\$0.00	\$0.00	\$0.00	\$0.00	\$0.00	\$0.00	\$37,885.60	\$15,126.40	\$6,960.00	\$0.00	\$0.00	\$59,972.00	\$0.00	
2210	Productos alimenticios para personas	\$59,972.00	\$0.00	\$0.00	\$0.00	\$0.00	\$0.00	\$0.00	\$37,885.60	\$15,126.40	\$6,960.00	\$0.00	\$0.00	\$59,972.00	\$0.00	
2213	Productos alimenticios para el personal en l	\$59,972.00	\$0.00	\$0.00	\$0.00	\$0.00	\$0.00	\$0.00	\$37,885.60	\$15,126.40	\$6,960.00	\$0.00	\$0.00	\$59,972.00	\$0.00	
2300	MATERIAS PRIMAS Y MATERIALES DE PI	\$8,584.00	\$0.00	\$0.00	\$0.00	\$0.00	\$0.00	\$0.00	\$0.00	\$3,248.00	\$0.00	\$5,336.00	\$0.00	\$8,584.00	\$0.00	
2330	Productos de papel, cartón e impresos adq	\$3,248.00	\$0.00	\$0.00	\$0.00	\$0.00	\$0.00	\$0.00	\$0.00	\$3,248.00	\$0.00	\$0.00	\$0.00	\$3,248.00	\$0.00	
2331	Productos de papel, cartón e impresos adq	\$3,248.00	\$0.00	\$0.00	\$0.00	\$0.00	\$0.00	\$0.00	\$0.00	\$3,248.00	\$0.00	\$0.00	\$0.00	\$3,248.00	\$0.00	
2340	Combustibles, lubricantes, aditivos, carbón	\$2,030.00	\$0.00	\$0.00	\$0.00	\$0.00	\$0.00	\$0.00	\$0.00	\$0.00	\$0.00	\$2,030.00	\$0.00	\$2,030.00	\$0.00	
2341	Combustibles, lubricantes, aditivos, carbón	\$2,030.00	\$0.00	\$0.00	\$0.00	\$0.00	\$0.00	\$0.00	\$0.00	\$0.00	\$0.00	\$2,030.00	\$0.00	\$2,030.00	\$0.00	
2360	Productos metálicos y a base de minerales	\$3,306.00	\$0.00	\$0.00	\$0.00	\$0.00	\$0.00	\$0.00	\$0.00	\$0.00	\$0.00	\$3,306.00	\$0.00	\$3,306.00	\$0.00	
2361	Productos metálicos y a base de minerales	\$3,306.00	\$0.00	\$0.00	\$0.00	\$0.00	\$0.00	\$0.00	\$0.00	\$0.00	\$0.00	\$3,306.00	\$0.00	\$3,306.00	\$0.00	
2400	MATERIALES Y ARTÍCULOS DE CONSTRL	\$134,624.59	\$0.00	\$0.00	\$0.00	\$0.00	\$40,720.27	\$0.00	\$18,792.00	\$11,298.40	\$33,988.00	\$29,825.92	\$0.00	\$134,624.59	\$0.00	
2410	Productos minerales no metálicos	\$9,140.80	\$0.00	\$0.00	\$0.00	\$0.00	\$0.00	\$0.00	\$0.00	\$0.00	\$9,140.80	\$0.00	\$0.00	\$9,140.80	\$0.00	
2411	Productos minerales no metálicos	\$9,140.80	\$0.00	\$0.00	\$0.00	\$0.00	\$0.00	\$0.00	\$0.00	\$0.00	\$9,140.80	\$0.00	\$0.00	\$9,140.80	\$0.00	
2440	Madera y productos de madera	\$744.72	\$0.00	\$0.00	\$0.00	\$0.00	\$0.00	\$0.00	\$0.00	\$0.00	\$0.00	\$744.72	\$0.00	\$744.72	\$0.00	
2441	Madera y productos de madera	\$744.72	\$0.00	\$0.00	\$0.00	\$0.00	\$0.00	\$0.00	\$0.00	\$0.00	\$0.00	\$744.72	\$0.00	\$744.72	\$0.00	
2460	Material eléctrico y electrónico	\$13,908.40	\$0.00	\$0.00	\$0.00	\$0.00	\$0.00	\$0.00	\$0.00	\$0.00	\$0.00	\$13,908.40	\$0.00	\$13,908.40	\$0.00	
2461	Material eléctrico y electrónico	\$13,908.40	\$0.00	\$0.00	\$0.00	\$0.00	\$0.00	\$0.00	\$0.00	\$0.00	\$0.00	\$13,908.40	\$0.00	\$13,908.40	\$0.00	
2470	Artículos metálicos para la construcción	\$30,740.00	\$0.00	\$0.00	\$0.00	\$0.00	\$0.00	\$0.00	\$18,792.00	\$0.00	\$11,948.00	\$0.00	\$0.00	\$30,740.00	\$0.00	
2471	Artículos metálicos para la construcción	\$30,740.00	\$0.00	\$0.00	\$0.00	\$0.00	\$0.00	\$0.00	\$18,792.00	\$0.00	\$11,948.00	\$0.00	\$0.00	\$30,740.00	\$0.00	
2480	Materiales complementarios	\$52,098.84	\$0.00	\$0.00	\$0.00	\$0.00	\$0.00	\$15,582.04	\$0.00	\$0.00	\$9,628.00	\$12,899.20	\$13,989.60	\$0.00	\$52,098.84	\$0.00
2481	Materiales complementarios	\$52,098.84	\$0.00	\$0.00	\$0.00	\$0.00	\$0.00	\$15,582.04	\$0.00	\$0.00	\$9,628.00	\$12,899.20	\$13,989.60	\$0.00	\$52,098.84	\$0.00
2490	Otros materiales y artículos de construcció	\$27,991.83	\$0.00	\$0.00	\$0.00	\$0.00	\$0.00	\$25,138.23	\$0.00	\$0.00	\$1,670.40	\$0.00	\$1,183.20	\$0.00	\$27,991.83	\$0.00
2491	Otros materiales y artículos de construcció	\$27,991.83	\$0.00	\$0.00	\$0.00	\$0.00	\$0.00	\$25,138.23	\$0.00	\$0.00	\$1,670.40	\$0.00	\$1,183.20	\$0.00	\$27,991.83	\$0.00
2500	PRODUCTOS QUÍMICOS, FARMACÉUTIC	\$177,490.71	\$0.00	\$0.00	\$0.00	\$0.00	\$9,604.80	\$13,899.12	\$65,273.20	\$9,222.00	\$6,869.52	\$0.00	\$72,622.07	\$0.00	\$177,490.71	\$0.00
2530	Medicinas y productos farmacéuticos	\$5,570.32	\$0.00	\$0.00	\$0.00	\$0.00	\$0.00	\$0.00	\$0.00	\$0.00	\$5,570.32	\$0.00	\$0.00	\$0.00	\$5,570.32	\$0.00
2531	Medicinas y productos farmacéuticos	\$5,570.32	\$0.00	\$0.00	\$0.00	\$0.00	\$0.00	\$0.00	\$0.00	\$0.00	\$5,570.32	\$0.00	\$0.00	\$0.00	\$5,570.32	\$0.00
2540	Materiales, accesorios y suministros médic	\$86,776.39	\$0.00	\$0.00	\$0.00	\$0.00	\$7,308.00	\$13,899.12	\$23,223.20	\$9,222.00	\$0.00	\$0.00	\$33,124.07	\$0.00	\$86,776.39	\$0.00
2541	Materiales, accesorios y suministros médic	\$33,124.07	\$0.00	\$0.00	\$0.00	\$0.00	\$7,308.00	-\$7,308.00	\$0.00	\$0.00	\$0.00	\$0.00	\$33,124.07	\$0.00	\$33,124.07	\$0.00
2542	Materiales, accesorios y suministros médic	\$53,652.32	\$0.00	\$0.00	\$0.00	\$0.00	\$0.00	\$21,207.12	\$23,223.20	\$9,222.00	\$0.00	\$0.00	\$0.00	\$53,652.32	\$0.00	
2590	Otros productos químicos	\$85,144.00	\$0.00	\$0.00	\$0.00	\$0.00	\$2,296.80	\$0.00	\$42,050.00	\$0.00	\$1,299.20	\$0.00	\$39,498.00	\$0.00	\$85,144.00	\$0.00
2591	Otros productos químicos	\$85,144.00	\$0.00	\$0.00	\$0.00	\$0.00	\$2,296.80	\$0.00	\$42,050.00	\$0.00	\$1,299.20	\$0.00	\$39,498.00	\$0.00	\$85,144.00	\$0.00
2700	VESTUARIO, BLANCOS, PRENDAS DE PR	\$81,781.16	\$0.00	\$0.00	\$0.00	\$0.00	\$0.00	\$5,730.40	\$0.00	\$69,589.56	\$0.00	\$0.00	\$6,461.20	\$0.00	\$81,781.16	\$0.00



Usr: Ma. Gpe
Rep: rptAnaliticoPresupuestoEgresos_PY_FF

Universidad Politécnica de Amozoc Puebla
Estado de Puebla
Análítico Mensual de Egresos Devengados por Fuente de Financiamiento al 30/nov/2022
(Cuentas con Movimientos)
(Cifras en pesos y centavos)

Fecha y 06/dic/2022
hora de Impresión 10:34 a.m.

Objeto del Gasto	Presupuesto Vigente	Ene	Feb	Mar	Abr	May	Jun	Jul	Ago	Sep	Oct	Nov	Dic	Total	Diferencia (Vigente - Total)
2710 Vestuario y uniformes	\$55,669.56	\$0.00	\$0.00	\$0.00	\$0.00	\$0.00	\$0.00	\$0.00	\$55,669.56	\$0.00	\$0.00	\$0.00	\$0.00	\$55,669.56	\$0.00
2711 Vestuario y uniformes	\$55,669.56	\$0.00	\$0.00	\$0.00	\$0.00	\$0.00	\$0.00	\$0.00	\$55,669.56	\$0.00	\$0.00	\$0.00	\$0.00	\$55,669.56	\$0.00
2730 Artículos deportivos	\$8,120.00	\$0.00	\$0.00	\$0.00	\$0.00	\$0.00	\$5,104.00	\$0.00	\$0.00	\$0.00	\$0.00	\$3,016.00	\$0.00	\$8,120.00	\$0.00
2731 Artículos deportivos	\$8,120.00	\$0.00	\$0.00	\$0.00	\$0.00	\$0.00	\$5,104.00	\$0.00	\$0.00	\$0.00	\$0.00	\$3,016.00	\$0.00	\$8,120.00	\$0.00
2740 Productos textiles	\$13,920.00	\$0.00	\$0.00	\$0.00	\$0.00	\$0.00	\$0.00	\$0.00	\$13,920.00	\$0.00	\$0.00	\$0.00	\$0.00	\$13,920.00	\$0.00
2741 Productos textiles	\$13,920.00	\$0.00	\$0.00	\$0.00	\$0.00	\$0.00	\$0.00	\$0.00	\$13,920.00	\$0.00	\$0.00	\$0.00	\$0.00	\$13,920.00	\$0.00
2750 Blancos y otros productos textiles, excepto	\$4,071.60	\$0.00	\$0.00	\$0.00	\$0.00	\$0.00	\$626.40	\$0.00	\$0.00	\$0.00	\$0.00	\$3,445.20	\$0.00	\$4,071.60	\$0.00
2751 Blancos y otros productos textiles, excepto	\$4,071.60	\$0.00	\$0.00	\$0.00	\$0.00	\$0.00	\$626.40	\$0.00	\$0.00	\$0.00	\$0.00	\$3,445.20	\$0.00	\$4,071.60	\$0.00
2900 HERRAMIENTAS, REFACCIONES Y ACCE	\$113,775.96	\$0.00	\$0.00	\$0.00	\$0.00	\$0.00	\$4,376.68	\$13,340.00	\$5,813.60	\$0.00	\$36,563.20	\$53,682.48	\$0.00	\$113,775.96	\$0.00
2910 Herramientas menores	\$2,403.52	\$0.00	\$0.00	\$0.00	\$0.00	\$0.00	\$0.00	\$0.00	\$0.00	\$0.00	\$0.00	\$2,403.52	\$0.00	\$2,403.52	\$0.00
2911 Herramientas menores	\$2,403.52	\$0.00	\$0.00	\$0.00	\$0.00	\$0.00	\$0.00	\$0.00	\$0.00	\$0.00	\$0.00	\$2,403.52	\$0.00	\$2,403.52	\$0.00
2920 Refacciones y accesorios menores de edific	\$3,692.28	\$0.00	\$0.00	\$0.00	\$0.00	\$0.00	\$3,031.08	\$0.00	\$0.00	\$0.00	\$0.00	\$661.20	\$0.00	\$3,692.28	\$0.00
2921 Refacciones y accesorios menores de edific	\$3,692.28	\$0.00	\$0.00	\$0.00	\$0.00	\$0.00	\$3,031.08	\$0.00	\$0.00	\$0.00	\$0.00	\$661.20	\$0.00	\$3,692.28	\$0.00
2940 Refacciones y accesorios menores de equi	\$8,788.16	\$0.00	\$0.00	\$0.00	\$0.00	\$0.00	\$1,345.60	\$0.00	\$0.00	\$0.00	\$6,217.60	\$1,224.96	\$0.00	\$8,788.16	\$0.00
2941 Refacciones y accesorios menores para eqi	\$8,788.16	\$0.00	\$0.00	\$0.00	\$0.00	\$0.00	\$1,345.60	\$0.00	\$0.00	\$0.00	\$6,217.60	\$1,224.96	\$0.00	\$8,788.16	\$0.00
2950 Refacciones y accesorios menores de equi	\$13,340.00	\$0.00	\$0.00	\$0.00	\$0.00	\$0.00	\$0.00	\$13,340.00	\$0.00	\$0.00	\$0.00	\$0.00	\$0.00	\$13,340.00	\$0.00
2951 Refacciones y accesorios menores de equi	\$13,340.00	\$0.00	\$0.00	\$0.00	\$0.00	\$0.00	\$0.00	\$13,340.00	\$0.00	\$0.00	\$0.00	\$0.00	\$0.00	\$13,340.00	\$0.00
2960 Refacciones y accesorios menores de equi	\$85,552.00	\$0.00	\$0.00	\$0.00	\$0.00	\$0.00	\$0.00	\$0.00	\$5,813.60	\$0.00	\$30,345.60	\$49,392.80	\$0.00	\$85,552.00	\$0.00
2961 Refacciones y accesorios menores de equi	\$85,552.00	\$0.00	\$0.00	\$0.00	\$0.00	\$0.00	\$0.00	\$0.00	\$5,813.60	\$0.00	\$30,345.60	\$49,392.80	\$0.00	\$85,552.00	\$0.00
3000 SERVICIOS GENERALES	\$4,510,817.87	\$73,606.02	\$80,208.68	\$172,386.78	\$240,975.58	\$301,021.49	\$211,337.36	\$270,632.65	\$233,783.01	\$489,326.89	\$257,852.42	\$334,742.35	\$0.00	\$2,665,873.23	\$1,844,944.64
3100 SERVICIOS BASICOS	\$659,190.91	\$31,352.00	\$37,233.00	\$47,461.00	\$31,235.00	\$44,138.00	\$38,039.00	\$56,459.00	\$34,077.00	\$55,051.00	\$45,897.00	\$59,422.00	\$0.00	\$480,364.00	\$178,826.91
3110 Energía eléctrica	\$510,143.47	\$29,514.00	\$36,435.00	\$32,047.00	\$31,235.00	\$28,485.00	\$36,141.00	\$41,801.00	\$32,179.00	\$39,755.00	\$43,999.00	\$46,678.00	\$0.00	\$398,269.00	\$111,874.47
3111 Servicio de energía eléctrica	\$510,143.47	\$29,514.00	\$36,435.00	\$32,047.00	\$31,235.00	\$28,485.00	\$36,141.00	\$41,801.00	\$32,179.00	\$39,755.00	\$43,999.00	\$46,678.00	\$0.00	\$398,269.00	\$111,874.47
3130 Agua	\$120,807.44	\$0.00	\$0.00	\$14,616.00	\$0.00	\$15,254.00	\$0.00	\$12,760.00	\$0.00	\$13,398.00	\$0.00	\$10,846.00	\$0.00	\$66,874.00	\$53,933.44
3131 Servicio de agua	\$120,807.44	\$0.00	\$0.00	\$14,616.00	\$0.00	\$15,254.00	\$0.00	\$12,760.00	\$0.00	\$13,398.00	\$0.00	\$10,846.00	\$0.00	\$66,874.00	\$53,933.44
3140 Telefonía tradicional	\$25,200.00	\$798.00	\$798.00	\$798.00	\$0.00	\$399.00	\$1,898.00	\$1,898.00	\$1,898.00	\$1,898.00	\$1,898.00	\$1,898.00	\$0.00	\$14,181.00	\$11,019.00
3141 Servicio telefónico convencional	\$25,200.00	\$798.00	\$798.00	\$798.00	\$0.00	\$399.00	\$1,898.00	\$1,898.00	\$1,898.00	\$1,898.00	\$1,898.00	\$1,898.00	\$0.00	\$14,181.00	\$11,019.00
3150 Telefonía celular	\$1,400.00	\$0.00	\$0.00	\$0.00	\$0.00	\$0.00	\$0.00	\$0.00	\$0.00	\$0.00	\$0.00	\$0.00	\$0.00	\$0.00	\$1,400.00
3151 Servicio de telefonía celular	\$1,400.00	\$0.00	\$0.00	\$0.00	\$0.00	\$0.00	\$0.00	\$0.00	\$0.00	\$0.00	\$0.00	\$0.00	\$0.00	\$0.00	\$1,400.00
3170 Servicios de acceso de Internet, redes y prc	\$1,040.00	\$1,040.00	\$0.00	\$0.00	\$0.00	\$0.00	\$0.00	\$0.00	\$0.00	\$0.00	\$0.00	\$0.00	\$0.00	\$1,040.00	\$0.00
3171 Servicios de acceso de internet	\$1,040.00	\$1,040.00	\$0.00	\$0.00	\$0.00	\$0.00	\$0.00	\$0.00	\$0.00	\$0.00	\$0.00	\$0.00	\$0.00	\$1,040.00	\$0.00
3180 Servicios postales y telegráficos	\$600.00	\$0.00	\$0.00	\$0.00	\$0.00	\$0.00	\$0.00	\$0.00	\$0.00	\$0.00	\$0.00	\$0.00	\$0.00	\$0.00	\$600.00
3181 Servicio postal	\$600.00	\$0.00	\$0.00	\$0.00	\$0.00	\$0.00	\$0.00	\$0.00	\$0.00	\$0.00	\$0.00	\$0.00	\$0.00	\$0.00	\$600.00
3200 SERVICIOS DE ARRENDAMIENTO	\$353,617.31	\$0.00	\$0.00	\$10,556.00	\$45,556.00	\$17,937.00	\$5,489.00	\$0.00	\$90,145.80	\$29,361.00	\$44,057.84	\$19,978.00	\$0.00	\$263,080.64	\$90,536.67
3230 Arrendamiento de mobiliario y equipo de ad	\$65,869.00	\$0.00	\$0.00	\$10,556.00	\$10,556.00	\$5,489.00	\$5,489.00	\$0.00	\$5,489.00	\$5,489.00	\$5,489.00	\$10,978.00	\$0.00	\$59,535.00	\$6,334.00
3231 Arrendamiento de mobiliario	\$65,869.00	\$0.00	\$0.00	\$10,556.00	\$10,556.00	\$5,489.00	\$5,489.00	\$0.00	\$5,489.00	\$5,489.00	\$5,489.00	\$10,978.00	\$0.00	\$59,535.00	\$6,334.00
3250 Arrendamiento de equipo de transporte	\$9,000.00	\$0.00	\$0.00	\$0.00	\$0.00	\$0.00	\$0.00	\$0.00	\$0.00	\$0.00	\$0.00	\$9,000.00	\$0.00	\$9,000.00	\$0.00
3252 Arrendamiento de vehículos terrestres, aére	\$9,000.00	\$0.00	\$0.00	\$0.00	\$0.00	\$0.00	\$0.00	\$0.00	\$0.00	\$0.00	\$0.00	\$9,000.00	\$0.00	\$9,000.00	\$0.00
3270 Arrendamiento de activos intangibles	\$152,274.67	\$0.00	\$0.00	\$0.00	\$35,000.00	\$9,200.00	\$0.00	\$0.00	\$0.00	\$23,872.00	\$0.00	\$0.00	\$0.00	\$68,072.00	\$84,202.67
3271 Derechos de autor, patentes, regalías y otrc	\$152,274.67	\$0.00	\$0.00	\$0.00	\$35,000.00	\$9,200.00	\$0.00	\$0.00	\$0.00	\$23,872.00	\$0.00	\$0.00	\$0.00	\$68,072.00	\$84,202.67



Universidad Politécnica de Amozoc Puebla
Estado de Puebla

Analítico Mensual de Egresos Devengados por Fuente de Financiamiento al 30/nov/2022

(Cuentas con Movimientos)

(Cifras en pesos y centavos)

Usr: Ma. Gpe
Rep: rptAnaliticoPresupuestoEgresos_PY_FF

Fecha y 06/dic/2022
hora de Impresión 10:34 a.m.

Objeto del Gasto		Presupuesto Vigente	Ene	Feb	Mar	Abr	May	Jun	Jul	Ago	Sep	Oct	Nov	Dic	Total	Diferencia (Vigente - Total)
3290	Otros arrendamientos	\$126,473.64	\$0.00	\$0.00	\$0.00	\$0.00	\$3,248.00	\$0.00	\$0.00	\$84,656.80	\$0.00	\$38,568.84	\$0.00	\$0.00	\$126,473.64	\$0.00
3291	Otros arrendamientos	\$126,473.64	\$0.00	\$0.00	\$0.00	\$0.00	\$3,248.00	\$0.00	\$0.00	\$84,656.80	\$0.00	\$38,568.84	\$0.00	\$0.00	\$126,473.64	\$0.00
3300	SERVICIOS PROFESIONALES, CIENTÍFICOS Y TECNOLÓGICOS	\$762,796.93	\$0.00	\$0.00	\$0.00	\$58,000.00	\$1,155.36	\$16,592.15	\$21,787.70	\$25,067.60	\$70,297.87	\$10,794.96	\$3,500.00	\$0.00	\$207,195.64	\$555,601.29
3310	Servicios legales, de contabilidad, auditoría	\$321,361.00	\$0.00	\$0.00	\$0.00	\$37,120.00	\$0.00	\$0.00	\$0.00	\$0.00	\$18,000.00	\$0.00	\$0.00	\$0.00	\$55,120.00	\$266,241.00
3311	Servicios relacionados con procedimientos	\$321,361.00	\$0.00	\$0.00	\$0.00	\$37,120.00	\$0.00	\$0.00	\$0.00	\$0.00	\$18,000.00	\$0.00	\$0.00	\$0.00	\$55,120.00	\$266,241.00
3340	Servicios de capacitación	\$284,790.00	\$0.00	\$0.00	\$0.00	\$0.00	\$0.00	\$3,173.76	\$0.00	\$0.00	\$5,499.99	\$6,879.96	\$3,500.00	\$0.00	\$19,053.71	\$265,736.29
3341	Capacitación institucional	\$284,790.00	\$0.00	\$0.00	\$0.00	\$0.00	\$0.00	\$3,173.76	\$0.00	\$0.00	\$5,499.99	\$6,879.96	\$3,500.00	\$0.00	\$19,053.71	\$265,736.29
3360	Servicios de apoyo administrativo, traducción	\$156,645.93	\$0.00	\$0.00	\$0.00	\$20,880.00	\$1,155.36	\$13,418.39	\$21,787.70	\$25,067.60	\$46,797.88	\$3,915.00	\$0.00	\$0.00	\$133,021.93	\$23,624.00
3363	Servicio de impresión de documentos y pap	\$36,511.60	\$0.00	\$0.00	\$0.00	\$0.00	\$0.00	\$1,218.00	\$0.00	\$11,669.60	\$0.00	\$0.00	\$0.00	\$0.00	\$12,887.60	\$23,624.00
3364	Servicios de impresión de material informático	\$120,134.33	\$0.00	\$0.00	\$0.00	\$20,880.00	\$1,155.36	\$12,200.39	\$21,787.70	\$13,398.00	\$46,797.88	\$3,915.00	\$0.00	\$0.00	\$120,134.33	\$0.00
3400	SERVICIOS FINANCIEROS, BANCARIOS Y SEGUROS	\$393,386.49	\$20.88	\$0.00	\$0.00	\$20.88	\$0.00	\$0.00	\$48,002.46	\$0.00	\$178,095.98	\$0.00	\$0.00	\$0.00	\$226,140.20	\$167,246.29
3410	Servicios financieros y bancarios	\$3,386.49	\$20.88	\$0.00	\$0.00	\$20.88	\$0.00	\$0.00	\$0.00	\$0.00	\$0.00	\$0.00	\$0.00	\$0.00	\$41.76	\$3,344.73
3411	Servicios financieros y bancarios	\$3,386.49	\$20.88	\$0.00	\$0.00	\$20.88	\$0.00	\$0.00	\$0.00	\$0.00	\$0.00	\$0.00	\$0.00	\$0.00	\$41.76	\$3,344.73
3450	Seguro de bienes patrimoniales	\$390,000.00	\$0.00	\$0.00	\$0.00	\$0.00	\$0.00	\$0.00	\$48,002.46	\$0.00	\$178,095.98	\$0.00	\$0.00	\$0.00	\$226,098.44	\$163,901.56
3451	Seguros de bienes patrimoniales	\$390,000.00	\$0.00	\$0.00	\$0.00	\$0.00	\$0.00	\$0.00	\$48,002.46	\$0.00	\$178,095.98	\$0.00	\$0.00	\$0.00	\$226,098.44	\$163,901.56
3500	SERVICIOS DE INSTALACIÓN, REPARACIÓN Y MANTENIMIENTO	\$1,351,115.72	\$0.00	\$0.00	\$66,050.00	\$51,917.18	\$159,749.33	\$73,938.43	\$101,499.42	\$40,355.24	\$71,502.43	\$102,734.22	\$109,233.31	\$0.00	\$776,979.56	\$574,136.16
3510	Conservación y mantenimiento menor de inmuebles	\$310,148.69	\$0.00	\$0.00	\$0.00	\$992.17	\$38,652.46	\$16,240.00	\$101,499.42	\$0.00	\$13,804.00	\$19,939.19	\$3,434.32	\$0.00	\$194,561.56	\$115,587.13
3511	Mantenimiento y conservación menor de inmuebles	\$308,598.46	\$0.00	\$0.00	\$0.00	\$0.00	\$38,094.40	\$16,240.00	\$101,499.42	\$0.00	\$13,804.00	\$19,939.19	\$3,434.32	\$0.00	\$193,011.33	\$115,587.13
3512	Mantenimiento y conservación menor de inmuebles	\$1,550.23	\$0.00	\$0.00	\$0.00	\$992.17	\$558.06	\$0.00	\$0.00	\$0.00	\$0.00	\$0.00	\$0.00	\$0.00	\$1,550.23	\$0.00
3520	Instalación, reparación y mantenimiento de mobiliario	\$11,008.40	\$0.00	\$0.00	\$0.00	\$0.00	\$0.00	\$0.00	\$0.00	\$0.00	\$0.00	\$11,008.40	\$0.00	\$0.00	\$11,008.40	\$0.00
3521	Mantenimiento y conservación de mobiliario	\$11,008.40	\$0.00	\$0.00	\$0.00	\$0.00	\$0.00	\$0.00	\$0.00	\$0.00	\$0.00	\$11,008.40	\$0.00	\$0.00	\$11,008.40	\$0.00
3550	Reparación y mantenimiento de equipo de transporte	\$69,133.44	\$0.00	\$0.00	\$0.00	\$0.00	\$30,373.44	\$0.00	\$0.00	\$556.80	\$0.00	\$11,327.40	\$11,507.20	\$0.00	\$53,764.84	\$15,368.60
3551	Mantenimiento y conservación de vehículos	\$69,133.44	\$0.00	\$0.00	\$0.00	\$0.00	\$30,373.44	\$0.00	\$0.00	\$556.80	\$0.00	\$11,327.40	\$11,507.20	\$0.00	\$53,764.84	\$15,368.60
3570	Instalación, reparación y mantenimiento de mobiliario	\$80,024.16	\$0.00	\$0.00	\$0.00	\$0.00	\$0.00	\$0.00	\$0.00	\$0.00	\$0.00	\$2,760.80	\$0.00	\$0.00	\$2,760.80	\$77,263.36
3571	Instalación, reparación y mantenimiento de mobiliario	\$80,024.16	\$0.00	\$0.00	\$0.00	\$0.00	\$0.00	\$0.00	\$0.00	\$0.00	\$0.00	\$2,760.80	\$0.00	\$0.00	\$2,760.80	\$77,263.36
3580	Servicios de limpieza y manejo de desechos	\$736,807.67	\$0.00	\$0.00	\$66,050.00	\$33,025.00	\$72,823.44	\$39,798.44	\$0.00	\$39,798.44	\$39,798.44	\$39,798.44	\$39,798.44	\$0.00	\$370,890.64	\$365,917.03
3581	Servicios de limpieza y manejo de desechos	\$736,807.67	\$0.00	\$0.00	\$66,050.00	\$33,025.00	\$72,823.44	\$39,798.44	\$0.00	\$39,798.44	\$39,798.44	\$39,798.44	\$39,798.44	\$0.00	\$370,890.64	\$365,917.03
3590	Servicios de jardinería y fumigación	\$143,993.36	\$0.00	\$0.00	\$0.00	\$17,900.01	\$17,899.99	\$17,899.99	\$0.00	\$0.00	\$17,899.99	\$17,899.99	\$54,493.35	\$0.00	\$143,993.32	\$0.04
3591	Servicios de jardinería y fumigación	\$143,993.36	\$0.00	\$0.00	\$0.00	\$17,900.01	\$17,899.99	\$17,899.99	\$0.00	\$0.00	\$17,899.99	\$17,899.99	\$54,493.35	\$0.00	\$143,993.32	\$0.04
3600	SERVICIOS DE COMUNICACIÓN SOCIAL	\$21,344.00	\$0.00	\$0.00	\$0.00	\$0.00	\$0.00	\$0.00	\$0.00	\$0.00	\$0.00	\$0.00	\$0.00	\$0.00	\$21,344.00	\$0.00
3640	Servicios de revelado de fotografías	\$21,344.00	\$0.00	\$0.00	\$0.00	\$0.00	\$0.00	\$0.00	\$0.00	\$0.00	\$0.00	\$0.00	\$21,344.00	\$0.00	\$21,344.00	\$0.00
3641	Servicios de impresión de fotografías	\$21,344.00	\$0.00	\$0.00	\$0.00	\$0.00	\$0.00	\$0.00	\$0.00	\$0.00	\$0.00	\$0.00	\$21,344.00	\$0.00	\$21,344.00	\$0.00
3700	SERVICIOS DE TRASLADOS Y VIÁTICOS	\$6,099.99	\$0.00	\$0.00	\$0.00	\$0.00	\$0.00	\$0.00	\$99.99	\$0.00	\$0.00	\$0.00	\$0.00	\$0.00	\$99.99	\$6,000.00
3720	Pasajes terrestres	\$2,099.99	\$0.00	\$0.00	\$0.00	\$0.00	\$0.00	\$0.00	\$99.99	\$0.00	\$0.00	\$0.00	\$0.00	\$0.00	\$99.99	\$2,000.00
3721	Pasajes terrestres nacionales	\$2,099.99	\$0.00	\$0.00	\$0.00	\$0.00	\$0.00	\$0.00	\$99.99	\$0.00	\$0.00	\$0.00	\$0.00	\$0.00	\$99.99	\$2,000.00
3750	Viáticos en el país	\$4,000.00	\$0.00	\$0.00	\$0.00	\$0.00	\$0.00	\$0.00	\$0.00	\$0.00	\$0.00	\$0.00	\$0.00	\$0.00	\$0.00	\$4,000.00
3751	Viáticos en el país	\$4,000.00	\$0.00	\$0.00	\$0.00	\$0.00	\$0.00	\$0.00	\$0.00	\$0.00	\$0.00	\$0.00	\$0.00	\$0.00	\$0.00	\$4,000.00
3800	SERVICIOS OFICIALES	\$168,004.88	\$0.00	\$0.00	\$0.00	\$0.00	\$34,550.48	\$33,454.40	\$0.00	\$0.00	\$35,380.00	\$3,016.00	\$0.00	\$0.00	\$106,400.88	\$61,604.00
3820	Gastos de orden social y cultural	\$168,004.88	\$0.00	\$0.00	\$0.00	\$0.00	\$34,550.48	\$33,454.40	\$0.00	\$0.00	\$35,380.00	\$3,016.00	\$0.00	\$0.00	\$106,400.88	\$61,604.00
3821	Gastos de orden social	\$168,004.88	\$0.00	\$0.00	\$0.00	\$0.00	\$34,550.48	\$33,454.40	\$0.00	\$0.00	\$35,380.00	\$3,016.00	\$0.00	\$0.00	\$106,400.88	\$61,604.00



Usr: Ma. Gpe
Rep: rptAnaliticoPresupuestoEgresos_PY_FF

Universidad Politécnica de Amozoc Puebla
Estado de Puebla
Análítico Mensual de Egresos Devengados por Fuente de Financiamiento al 30/nov/2022
(Cuentas con Movimientos)
(Cifras en pesos y centavos)

Fecha y hora de Impresión | 06/dic/2022
10:34 a.m.

Objeto del Gasto	Presupuesto Vigente	Ene	Feb	Mar	Abr	May	Jun	Jul	Ago	Sep	Oct	Nov	Dic	Total	Diferencia (Vigente - Total)
3900 OTROS SERVICIOS GENERALES	\$795,261.64	\$42,233.14	\$42,975.68	\$48,319.78	\$54,246.52	\$43,491.32	\$43,824.38	\$42,784.08	\$44,137.37	\$49,638.61	\$51,352.40	\$121,265.04	\$0.00	\$584,268.32	\$210,993.32
3920 Impuestos y derechos	\$253,609.36	\$0.00	\$0.00	\$5,040.00	\$0.00	\$0.00	\$0.00	\$0.00	\$0.00	\$0.00	\$0.00	\$72,390.00	\$0.00	\$77,430.00	\$176,179.36
3921 Otros impuestos y derechos	\$253,609.36	\$0.00	\$0.00	\$5,040.00	\$0.00	\$0.00	\$0.00	\$0.00	\$0.00	\$0.00	\$0.00	\$72,390.00	\$0.00	\$77,430.00	\$176,179.36
3980 Impuesto sobre nóminas y otros que se der	\$541,652.28	\$42,233.14	\$42,975.68	\$43,279.78	\$54,246.52	\$43,491.32	\$43,824.38	\$42,784.08	\$44,137.37	\$49,638.61	\$51,352.40	\$48,875.04	\$0.00	\$506,838.32	\$34,813.96
3981 Impuesto sobre nóminas y otros que se der	\$541,652.28	\$42,233.14	\$42,975.68	\$43,279.78	\$54,246.52	\$43,491.32	\$43,824.38	\$42,784.08	\$44,137.37	\$49,638.61	\$51,352.40	\$48,875.04	\$0.00	\$506,838.32	\$34,813.96
4000 TRANSFERENCIAS, ASIGNACIONES	\$3,828.00	\$0.00	\$0.00	\$0.00	\$0.00	\$0.00	\$0.00	\$0.00	\$3,828.00	\$0.00	\$0.00	\$0.00	\$0.00	\$3,828.00	\$0.00
4400 AYUDAS SOCIALES	\$3,828.00	\$0.00	\$0.00	\$0.00	\$0.00	\$0.00	\$0.00	\$0.00	\$3,828.00	\$0.00	\$0.00	\$0.00	\$0.00	\$3,828.00	\$0.00
4410 Ayudas sociales a personas	\$3,828.00	\$0.00	\$0.00	\$0.00	\$0.00	\$0.00	\$0.00	\$0.00	\$3,828.00	\$0.00	\$0.00	\$0.00	\$0.00	\$3,828.00	\$0.00
4417 Ayudas en materia de formación educativa	\$3,828.00	\$0.00	\$0.00	\$0.00	\$0.00	\$0.00	\$0.00	\$0.00	\$3,828.00	\$0.00	\$0.00	\$0.00	\$0.00	\$3,828.00	\$0.00
5000 BIENES MUEBLES, INMUEBLES E IN	\$68,565.48	\$0.00	\$0.00	\$0.00	\$0.00	\$10,034.00	\$0.00	\$18,212.00	\$0.00	\$0.00	\$0.00	\$40,319.47	\$0.00	\$68,565.47	\$0.01
5100 MOBILIARIO Y EQUIPO DE ADMINISTRAC	\$7,192.00	\$0.00	\$0.00	\$0.00	\$0.00	\$0.00	\$0.00	\$7,192.00	\$0.00	\$0.00	\$0.00	\$0.00	\$0.00	\$7,192.00	\$0.00
5120 Muebles, excepto de oficina y estantería	\$7,192.00	\$0.00	\$0.00	\$0.00	\$0.00	\$0.00	\$0.00	\$7,192.00	\$0.00	\$0.00	\$0.00	\$0.00	\$0.00	\$7,192.00	\$0.00
5121 Muebles, excepto de oficina y estantería	\$7,192.00	\$0.00	\$0.00	\$0.00	\$0.00	\$0.00	\$0.00	\$7,192.00	\$0.00	\$0.00	\$0.00	\$0.00	\$0.00	\$7,192.00	\$0.00
5200 MOBILIARIO Y EQUIPO EDUCACIONAL Y	\$10,034.00	\$0.00	\$0.00	\$0.00	\$0.00	\$10,034.00	\$0.00	\$0.00	\$0.00	\$0.00	\$0.00	\$0.00	\$0.00	\$10,034.00	\$0.00
5210 Equipos y aparatos audiovisuales	\$10,034.00	\$0.00	\$0.00	\$0.00	\$0.00	\$10,034.00	\$0.00	\$0.00	\$0.00	\$0.00	\$0.00	\$0.00	\$0.00	\$10,034.00	\$0.00
5211 Equipos y aparatos audiovisuales	\$10,034.00	\$0.00	\$0.00	\$0.00	\$0.00	\$10,034.00	\$0.00	\$0.00	\$0.00	\$0.00	\$0.00	\$0.00	\$0.00	\$10,034.00	\$0.00
5300 EQUIPO E INSTRUMENTAL MÉDICO Y DE	\$36,491.48	\$0.00	\$0.00	\$0.00	\$0.00	\$0.00	\$0.00	\$11,020.00	\$0.00	\$0.00	\$0.00	\$25,471.47	\$0.00	\$36,491.47	\$0.01
5310 Equipo médico y de laboratorio	\$36,491.48	\$0.00	\$0.00	\$0.00	\$0.00	\$0.00	\$0.00	\$11,020.00	\$0.00	\$0.00	\$0.00	\$25,471.47	\$0.00	\$36,491.47	\$0.01
5311 Equipo médico y de laboratorio	\$36,491.48	\$0.00	\$0.00	\$0.00	\$0.00	\$0.00	\$0.00	\$11,020.00	\$0.00	\$0.00	\$0.00	\$25,471.47	\$0.00	\$36,491.47	\$0.01
5400 VEHICULOS Y EQUIPO DE TRANSPORTE	\$14,848.00	\$0.00	\$0.00	\$0.00	\$0.00	\$0.00	\$0.00	\$0.00	\$0.00	\$0.00	\$0.00	\$14,848.00	\$0.00	\$14,848.00	\$0.00
5430 Equipo aeroespacial	\$14,848.00	\$0.00	\$0.00	\$0.00	\$0.00	\$0.00	\$0.00	\$0.00	\$0.00	\$0.00	\$0.00	\$14,848.00	\$0.00	\$14,848.00	\$0.00
5431 Vehículos y equipos aéreos, destinados a s	\$14,848.00	\$0.00	\$0.00	\$0.00	\$0.00	\$0.00	\$0.00	\$0.00	\$0.00	\$0.00	\$0.00	\$14,848.00	\$0.00	\$14,848.00	\$0.00
ESTATALES	\$5,406,121.21	\$73,606.02	\$80,208.68	\$194,101.98	\$220,095.58	\$352,674.49	\$281,114.43	\$388,542.01	\$378,913.77	\$572,026.77	\$406,855.58	\$613,037.25	\$0.00	\$3,561,176.56	\$1,844,944.65
Total Final	\$35,576,869.16	\$1,609,735.90	\$1,779,953.77	\$2,058,841.04	\$2,915,077.48	\$2,428,710.56	\$2,570,831.68	\$2,142,948.42	\$2,742,929.43	\$2,748,819.29	\$3,236,128.42	\$3,841,564.34	\$0.00	\$28,075,540.33	\$7,501,328.83



Usr: Ma. Gpe
 Rep: rptAnaliticoPresupuestoEgresos_PY_FF

Universidad Politécnica de Amozoc Puebla
Estado de Puebla
Análítico Mensual de Egresos Devengados por Fuente de Financiamiento al 30/nov/2022
(Cuentas con Movimientos)
 (Cifras en pesos y centavos)

Fecha y hora de Impresión | 06/dic/2022 10:34 a.m.

Objeto del Gasto	Presupuesto Vigente	Ene	Feb	Mar	Abr	May	Jun	Jul	Ago	Sep	Oct	Nov	Dic	Total	Diferencia (Vigente - Total)
------------------	---------------------	-----	-----	-----	-----	-----	-----	-----	-----	-----	-----	-----	-----	-------	------------------------------



 DRA. MARÍA ROCIO TORRES SOTO
 RECTORA



 LIC. GUADALUPE ADRIANA CONTRERAS TEJEDA
 SECRETARIA ADMINISTRATIVA



Universidad Politécnica de Amozoc Puebla
Estado de Puebla
Endeudamiento Neto
Del 01/ene/2022 Al 30/nov/2022

Rep: rptEndeudamientoNeto
Usr: Ma. Gpe

Fecha y hora de Impresión | 06/dic/2022
10:35 a.m.

Identificación de Crédito o Instrumento	Contratación/Colocación	Amortización	Endeudamiento Neto
	A	B	C=A-B
Créditos Bancarios			
Total Créditos Bancarios	\$0.00	\$0.00	\$0.00
Otros Instrumentos de Deuda			
Total Otros Instrumentos de Deuda	\$0.00	\$0.00	\$0.00
Total	\$0.00	\$0.00	\$0.00

DRA. MARÍA ROCÍO TORRES SOTO

RECTORA

LIC. GUADALUPE ADRIANA CONTRERAS TEJEDA

SECRETARIA ADMINISTRATIVA



Universidad Politécnica de Amozoc Puebla
Estado de Puebla
Intereses de la Deuda
Del 01/ene/2022 Al 30/nov/2022

Rep: rptInteresdelaDeuda
Usr: Ma. Gpe

Fecha y hora de Impresión | 06/dic/2022 10:36 a.m.

Identificación de Crédito o Instrumento	Devengado	Pagado
Créditos Bancarios		
Total de Intereses de Créditos Bancarios	\$0.00	\$0.00
Otros Instrumentos de Deuda		
Total de Intereses de Otros Instrumentos de Deuda	\$0.00	\$0.00
Total	\$0.00	\$0.00

DRA. MARÍA ROCÍO TORRES SOTO

RECTORA

LIC. GUADALUPE ADRIANA CONTRERAS TEJEDA

SECRETARIA ADMINISTRATIVA



Usu: Ma. Gpe
Rep: rptConciliacionPresupuestal

Universidad Politécnica de Amozoc Puebla
Estado de Puebla
Conciliación entre los Ingresos Presupuestarios y Contables
Correspondiente Del 01/ene/2022 al 30/nov/2022

Fecha y | 06/dic/2022
hora de Impresión | 10:37 a.m.

1.-TOTAL DE INGRESOS PRESUPUESTARIOS	\$32,776,905.03
2. MÁS INGRESOS CONTABLES NO PRESUPUESTARIOS	\$0.00
2.1 INGRESOS FINANCIEROS	\$0.00
2.2 INCREMENTO POR VARIACIÓN DE INVENTARIOS	\$0.00
2.3 DISMINUCIÓN DEL EXCESO DE ESTIMACIONES POR PÉRDIDA O DETERIORO U OBSOLESCENCIA	\$0.00
2.4 DISMINUCIÓN DEL EXCESO DE PROVISIONES	\$0.00
2.5 OTROS INGRESOS Y BENEFICIOS VARIOS	\$0.00
2.6 OTROS INGRESOS CONTABLES NO PRESUPUESTARIOS	\$0.00
3. MENOS INGRESOS PRESUPUESTARIOS NO CONTABLES	\$0.00
3.1 APROVECHAMIENTOS PATRIMONIALES	\$0.00
3.2 INGRESOS DERIVADOS DE FINANCIAMIENTOS	\$0.00
3.3 OTROS INGRESOS PRESUPUESTARIOS NO CONTABLES	\$0.00
4. TOTAL DE INGRESOS CONTABLES	\$32,776,905.03

DRA. MARÍA ROCIO TORRES SOTO
RECTORA

LIC. GUADALUPE ADRIANA CONTRERAS TEJEDA
SECRETARIA ADMINISTRATIVA



Usu: Ma. Gpe
Rep: rptConciliacionPresupuestal

Universidad Politécnica de Amozoc Puebla
Estado de Puebla
Conciliación entre los Egresos Presupuestarios y los Gastos Contables
Correspondiente Del 01/ene/2022 al 30/nov/2022

Fecha y | 06/dic/2022
hora de Impresión | 10:37 a.m.

1.-TOTAL DE EGRESOS PRESUPUESTARIOS	\$28,075,540.33
2. MENOS EGRESOS PRESUPUESTARIOS NO CONTABLES	\$98,672.97
2.1 MATERIAS PRIMAS Y MATERIALES DE PRODUCCIÓN Y COMERCIALIZACIÓN	\$0.00
2.2 MATERIALES Y SUMINISTROS	\$0.00
2.3 MOBILIARIO Y EQUIPO DE ADMINISTRACIÓN	\$7,192.00
2.4 MOBILIARIO Y EQUIPO EDUCACIONAL Y RECREATIVO	\$10,034.00
2.5 EQUIPO E INSTRUMENTAL MÉDICO Y DE LABORATORIO	\$36,491.47
2.6 VEHÍCULOS Y EQUIPO DE TRANSPORTE	\$14,848.00
2.7 EQUIPO DE DEFENSA Y SEGURIDAD	\$0.00
2.8 MAQUINARIA, OTROS EQUIPOS Y HERRAMIENTAS	\$30,107.50
2.9 ACTIVOS BIOLÓGICOS	\$0.00
2.10 BIENES INMUEBLES	\$0.00
2.11 ACTIVOS INTANGIBLES	\$0.00
2.12 OBRA PÚBLICA EN BIENES DE DOMINIO PÚBLICO	\$0.00
2.13 OBRA PÚBLICA EN BIENES PROPIOS	\$0.00
2.14 ACCIONES Y PARTICIPACIONES DE CAPITAL	\$0.00
2.15 COMPRA DE TÍTULOS Y VALORES	\$0.00
2.16 CONCESIÓN DE PRÉSTAMOS	\$0.00
2.17 INVERSIONES EN FIDEICOMISOS, MANDATOS Y OTROS ANÁLOGOS	\$0.00
2.18 PROVISIONES PARA CONTINGENCIAS Y OTRAS EROGACIONES ESPECIALES	\$0.00
2.19 AMORTIZACIÓN DE LA DEUDA PÚBLICA	\$0.00
2.20 ADEUDOS DE EJERCICIOS FISCALES ANTERIORES (ADEFAS)	\$0.00
2.21 OTROS EGRESOS PRESUPUESTARIOS NO CONTABLES	\$0.00
3. MÁS GASTOS CONTABLES NO PRESUPUESTARIOS	\$8,028,303.65
3.1 ESTIMACIONES, DEPRECIACIONES, DETERIOROS, OBSOLESCENCIA Y AMORTIZACIONES	\$8,028,303.65
3.2 PROVISIONES	\$0.00
3.3 DISMINUCIÓN DE INVENTARIOS	\$0.00
3.4 AUMENTO POR INSUFICIENCIA DE ESTIMACIONES POR PÉRDIDA O DETERIORO U OBSOLESCENCIA	\$0.00
3.5 AUMENTO POR INSUFICIENCIA DE PROVISIONES	\$0.00
3.6 OTROS GASTOS	\$0.00



Universidad Politécnica de Amozoc Puebla
Estado de Puebla

Conciliación entre los Egresos Presupuestarios y los Gastos Contables
Correspondiente Del 01/ene/2022 al 30/nov/2022

Usu: Ma. Gpe
Rep: rptConciliacionPresupuestal

Fecha y hora de Impresión | 06/dic/2022
10:37 a.m.

3.7 OTROS GASTOS CONTABLES NO PRESUPUESTARIOS	\$0.00
4. TOTAL DE GASTOS CONTABLES	\$36,005,171.01

DRA. MARIA ROCIO TORRES SOTO
RECTORA

LIC. GUADALUPE ADRIANA CONTRERAS TEJEDA
SECRETARIA ADMINISTRATIVA



Universidad Politécnica de Amozoc Puebla
Estado de Puebla

Gasto por Categoría Programática
Del 01/ene/2022 Al 30/nov/2022

Usr: Ma. Gpe
Rep: rptEstadoPresupuestoEgresos_PC

Fecha y hora de Impresión | 06/dic/2022
10:38 a.m.

Concepto	Egresos					Subejercicio 6 = (3 - 4)
	Aprobado	Ampliaciones / (Reducciones)	Modificado	Devengado	Pagado	
	1	2	3=(1+2)	4	5	
Programas						
Subsidios: Sector Social y Privado o Entidades Federativas y Municipios						
Sujetos a Reglas de Operaci?n	\$0.00	\$0.00	\$0.00	\$0.00	\$0.00	\$0.00
Otros Subsidios	\$0.00	\$0.00	\$0.00	\$0.00	\$0.00	\$0.00
Desempe?o de las Funciones						
Prestaci?n de Servicios P?blicos	\$32,629,147.00	\$2,947,722.16	\$35,576,869.16	\$28,075,540.33	\$27,905,012.84	\$7,501,328.83
Provisi?n de Bienes P?blicos	\$0.00	\$0.00	\$0.00	\$0.00	\$0.00	\$0.00
Planeaci?n, seguimiento y evaluaci?n de pol?ticas p?blicas	\$0.00	\$0.00	\$0.00	\$0.00	\$0.00	\$0.00
Promoci?n y fomento	\$0.00	\$0.00	\$0.00	\$0.00	\$0.00	\$0.00
Regulaci?n y supervisi?n	\$0.00	\$0.00	\$0.00	\$0.00	\$0.00	\$0.00
Funciones de las Fuerzas Armadas (?nicamente Gobierno F	\$0.00	\$0.00	\$0.00	\$0.00	\$0.00	\$0.00
Espec?ficos	\$0.00	\$0.00	\$0.00	\$0.00	\$0.00	\$0.00
Proyectos de Inversi?n	\$0.00	\$0.00	\$0.00	\$0.00	\$0.00	\$0.00
Administrativos y de Apoyo						
Apoyo al proceso presupuestario y para mejorar la eficiencia	\$0.00	\$0.00	\$0.00	\$0.00	\$0.00	\$0.00
Apoyo a la funci?n p?blica y al mejoramiento de la gesti?n	\$0.00	\$0.00	\$0.00	\$0.00	\$0.00	\$0.00
Operaciones ajenas	\$0.00	\$0.00	\$0.00	\$0.00	\$0.00	\$0.00
Compromisos						
Obligaciones de cumplimiento de resoluci?n jurisdiccional	\$0.00	\$0.00	\$0.00	\$0.00	\$0.00	\$0.00
Desastres Naturales	\$0.00	\$0.00	\$0.00	\$0.00	\$0.00	\$0.00
Obligaciones						
Pensiones y jubilaciones	\$0.00	\$0.00	\$0.00	\$0.00	\$0.00	\$0.00
Aportaciones a la seguridad social	\$0.00	\$0.00	\$0.00	\$0.00	\$0.00	\$0.00
Aportaciones a fondos de estabilizaci?n	\$0.00	\$0.00	\$0.00	\$0.00	\$0.00	\$0.00
Aportaciones a fondos de inversi?n y reestructura de pensior	\$0.00	\$0.00	\$0.00	\$0.00	\$0.00	\$0.00
Programas de Gasto Federalizado						
Gasto Federalizado	\$0.00	\$0.00	\$0.00	\$0.00	\$0.00	\$0.00
Participaciones a entidades federativas y municipios						
Participaciones a entidades federativas y municipios	\$0.00	\$0.00	\$0.00	\$0.00	\$0.00	\$0.00
Costo financiero, deuda o apoyos a deudores y ahorradores de la banca						
Costo financiero, deuda o apoyos a deudores y ahorradores	\$0.00	\$0.00	\$0.00	\$0.00	\$0.00	\$0.00
Adeudos de ejercicios fiscales anteriores						
Adeudos de ejercicios fiscales anteriores	\$0.00	\$0.00	\$0.00	\$0.00	\$0.00	\$0.00
Total del Gasto	\$32,629,147.00	\$2,947,722.16	\$35,576,869.16	\$28,075,540.33	\$27,905,012.84	\$7,501,328.83

Concepto	Egresos					Subejercicio
	Aprobado	Ampliaciones / (Reducciones)	Modificado	Devengado	Pagado	
	1	2	3=(1+2)	4	5	
Programas						6 = (3 - 4)



 DRA. MARIA ROCIO TORRES SOTO

RECTORA



 LIC. GUADALUPE ADRIANA CONTRERAS TEJEDA

SECRETARIA ADMINISTRATIVA

NO APLICA

BAJO PROTESTA DE DECIR VERDAD DECLARAMOS QUE LOS ESTADOS FINANCIEROS Y SUS NOTAS SON RAZONABLEMENTE CORRECTOS Y SON RESPONSABILIDAD DEL EMISOR



DRA. MARÍA ROCÍO TORRES SOTO
RECTORA



LIC. GUADALUPE ADRIANA CONTRERAS TEJEDA
SECRETARIA ADMINISTRATIVA



**Universidad Politécnica de Amozoc Puebla
Estado de Puebla**

Indicadores de Postura Fiscal

del 01/ene/2022 al 30/nov/2022

(Cifras en pesos)

Fecha y hora de Impresión | 06/dic/2022
10:39 a.m.

Rep: rptIndicadoresPosturaFiscal

Usr: Ma. Gpe

Concepto	Estimado / Aprobado	Devengado	Recaudado / Pagado
I. Ingresos Presupuestarios (I=1+2)	\$32,629,147.00	\$32,776,905.03	\$32,776,905.03
1. Ingresos del Gobierno de la Entidad Federativa	\$0.00	\$0.00	\$0.00
2. Ingresos del Sector Paraestatal	\$32,629,147.00	\$32,776,905.03	\$32,776,905.03
II. Egresos Presupuestarios (II=3+4)	\$32,629,147.00	\$28,075,540.33	\$27,905,012.84
3. Egresos del Gobierno de la Entidad Federativa	\$0.00	\$0.00	\$0.00
4. Egresos del Sector Paraestatal	\$32,629,147.00	\$28,075,540.33	\$27,905,012.84
III. Balance Presupuestario (Superávit o Déficit) (III = I - II)	\$0.00	\$4,701,364.70	\$4,871,892.19

Concepto	Estimado / Aprobado	Devengado	Recaudado / Pagado
III. Balance Presupuestario (Superávit o Déficit)	\$0.00	\$4,701,364.70	\$4,871,892.19
IV. Intereses, Comisiones y Gastos de la Deuda	\$0.00	\$0.00	\$0.00
V. Balance Primario (Superávit o Déficit) (V= III + IV)	\$0.00	\$4,701,364.70	\$4,871,892.19

Concepto	Estimado / Aprobado	Devengado	Recaudado / Pagado
A. Financiamiento	\$0.00	\$0.00	\$0.00
B. Amortización de la deuda	\$0.00	\$0.00	\$0.00
C. Financiamiento Neto	\$0.00	\$0.00	\$0.00

DRA. MARÍA ROCÍO TORRES SOTO
RECTORA

LIC. GUADALUPE ADRIANA CONTRERAS TEJEDA
SECRETARIA ADMINISTRATIVA

PRESUPUESTO
INDICADORES DE GASTO

Nombre del Indicador:

Proporción Gasto Programable

Objetivo del Indicador:

Determinar la participación del gasto programable con respecto al total de egresos

Variables que intervienen:

TGP=Total de Gasto Programable TE=Total de Egreso

Unidad de Medida:

Porcentaje

Base de Comparación

Presupuesto de Egresos de ejercicios anteriores

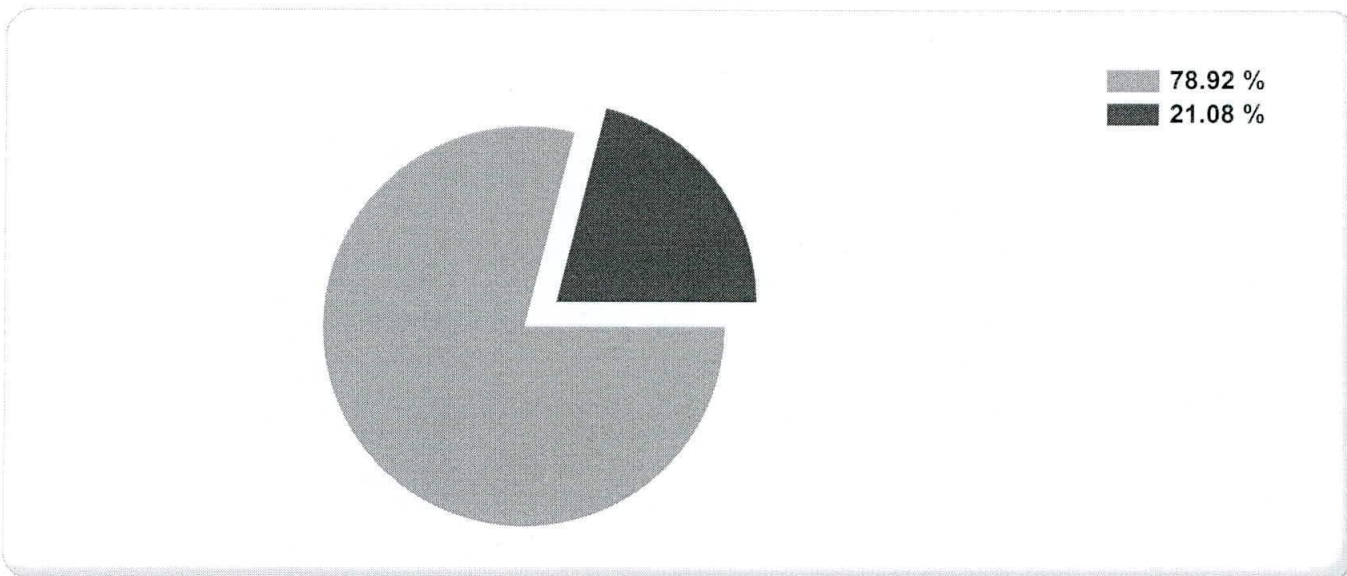
Formula:

$$\frac{\text{TGP}}{\text{TE}} \times 100$$

Medios de Verificación:

Presupuesto de Egresos o Cuenta Pública

	Miles de pesos	Indicador
TGP	\$28,075,540.00	78.92 %
TE	\$35,576,869.00	





Universidad Politécnica de Amozoc Puebla
Estado de Puebla
Proporción Gasto Programable
Al 30/nov/2022

Rep: rptIndicadoresFinancieros
Usr: Ma. Gpe

Fecha y hora de Impresión | 06/dic/2022
10:40 a.m.

DRA. MARÍA ROCIO TORRES SOTO
RECTORA

LIC. GUADALUPE ADRIANA CONTRERAS TEJEDA
SECRETARIA ADMINISTRATIVA

Universidad Politécnica de Amozoc Puebla
Estado de Puebla
Proporción Gasto de Operación (corriente)
 Al 30/nov/2022

PRESUPUESTO
INDICADORES DE GASTO

Nombre del Indicador:

Proporción Gasto de Operación (corriente)

Objetivo del Indicador:

Determinar la participación del gasto de operacion con respecto al total de egresos

Variables que intervienen:

TGO= Total de Gasto de Operación(corriente) TE= Total de Egresos

Unidad de Medida:

Porcentaje

Base de Comparación

Presupuesto de Egresos de ejercicios anteriores

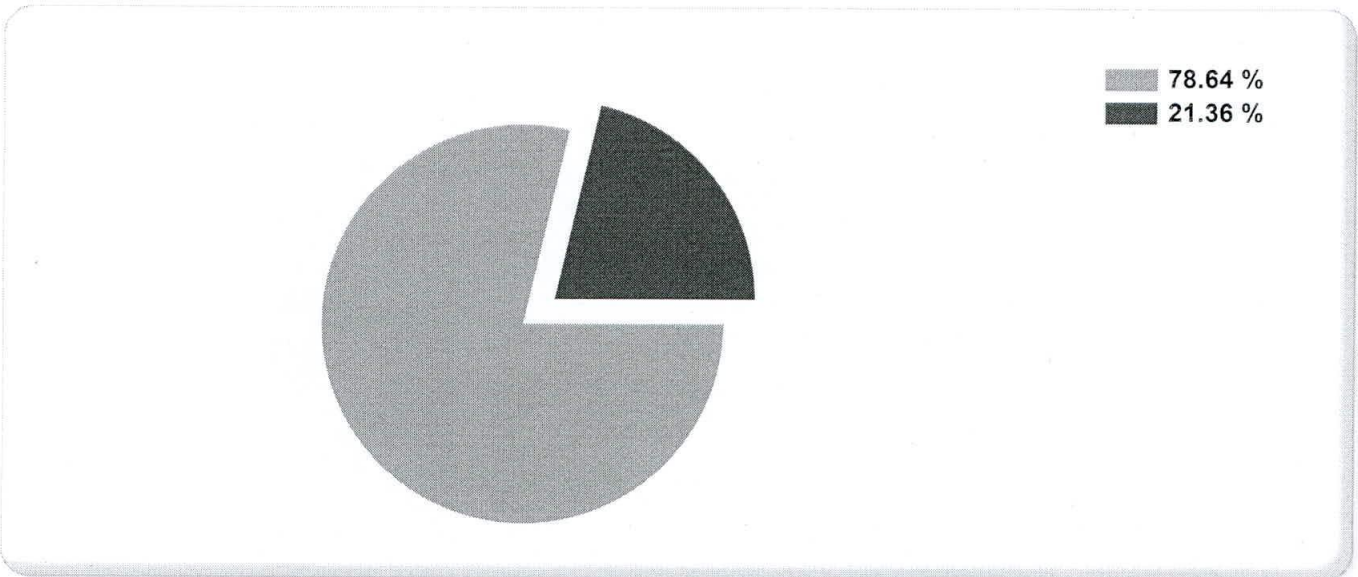
Formula:

$$\frac{\text{TGO}}{\text{TE}} \times 100$$

Medios de Verificación:

Presupuesto de Egresos o Cuenta Pública

	Miles de pesos	Indicador
TGO	\$27,976,867.00	78.64 %
TE	\$35,576,869.00	





Universidad Politécnica de Amozoc Puebla
Estado de Puebla
Proporción Gasto de Operación (corriente)
Al 30/nov/2022

Rep: rptIndicadoresFinancieros
Usr: Ma. Gpe

Fecha y hora de Impresión | 06/dic/2022 10:41 a.m.

DRA. MARIA ROCIO TORRES SOTO
RECTORA

LIC. GUADALUPE ADRIANA CONTRERAS TEJEDA
SECRETARIA ADMINISTRATIVA

PRESUPUESTO
INDICADORES DE GASTO

Nombre del Indicador:

Proporción Gasto de Inversión y/o Capital

Objetivo del Indicador:

Determinar la participación del gasto de inversion y/o capital con respecto al total de egresos

Variables que intervienen:

TGIC= Total de Gasto de Inversión y/o Capital TE= Total de Egresos

Unidad de Medida:

Porcentaje

Base de Comparación

Presupuesto de Egresos de ejercicios anteriores


Formula:

$$\frac{\text{TGIC}}{\text{TE}} \times 100$$

Medios de Verificación:

Presupuesto de Egresos o Cuenta Pública

	Miles de pesos	Indicador
TGIC	\$98,673.00	0.28 %
TE	\$35,576,869.00	





Universidad Politécnica de Amozoc Puebla
Estado de Puebla
Proporción Gasto de Inversión y/o Capital
Al 30/nov/2022

Rep: rptIndicadoresFinancieros

Usr: Ma. Gpe

Fecha y hora de Impresión | 06/dic/2022
10:41 a.m.

DRA. MARIA ROCIO TORRES SOTO
RECTORA

LIC. GUADALUPE ADRIANA CONTRERAS TEJEDA
SECRETARIA ADMINISTRATIVA

PRESUPUESTO
INDICADORES DE GASTO

Nombre del Indicador:

Proporción Inversión Pública

Objetivo del Indicador:

Determinar la participación del gasto de la inversion publica con respecto al total de egresos

Variables que intervienen:

IP= Inversión Pública TE= Total de Egresos

Unidad de Medida:

Porcentaje

Base de Comparación

Presupuesto de Egresos de ejercicios anteriores


Formula:

$$\frac{IP}{TE} \times 100$$

Medios de Verificación:

Presupuesto de Egresos o Cuenta Pública

	Miles de pesos	Indicador
IP	\$0.00	0.00 %
TE	\$35,576,869.00	



Universidad Politécnica de Amozoc Puebla
Estado de Puebla
Proporción Inversión Pública
Al 30/nov/2022

Rep: rptIndicadoresFinancieros
Usr: Ma. Gpe

Fecha y hora de Impresión | 06/dic/2022
10:41 a.m.



DRA. MARIA ROCÍO TORRES SOTO
RECTORA



LIC. GUADALUPE ADRIANA CONTRERAS TEJEDA
SECRETARIA ADMINISTRATIVA

Universidad Politécnica de Amozoc Puebla
Estado de Puebla
Proporción del Gasto No Programable
 Al 30/nov/2022

Rep: rptIndicadoresFinancieros
 Usr: Ma. Gpe

Fecha y hora de Impresión | 06/dic/2022
 10:42 a.m.

PRESUPUESTO
INDICADORES DE GASTO

Nombre del Indicador:

Proporción del Gasto No Programable

Objetivo del Indicador:

Determinar la participación del gasto no programable con respecto al total de egresos

Variables que intervienen:

TGNP=Total de Gasto Programable TE=Total de Egreso

Unidad de Medida:

Porcentaje

Base de Comparación

Presupuesto de Egresos de ejercicios anteriores


Formula:

$$\frac{\text{TGNP}}{\text{TE}} \times 100$$

Medios de Verificación:

Presupuesto de Egresos o Cuenta Pública

	Miles de pesos	Indicador
TGNP	\$0.00	0.00 %
TE	\$35,576,869.00	





Universidad Politécnica de Amozoc Puebla
Estado de Puebla
Proporción del Gasto No Programable
Al 30/nov/2022

Rep: rptIndicadoresFinancieros
Usr: Ma. Gpe

Fecha y hora de Impresión | 06/dic/2022
10:42 a.m.

DRA. MARIA ROCIO TORRES SOTO
RECTORA

LIC. GUADALUPE ADRIANA CONTRERAS TEJEDA
SECRETARIA ADMINISTRATIVA

PRESUPUESTO
INDICADORES DE GASTO

Nombre del Indicador:

Servicios Personales en el Gasto de Operación

Objetivo del Indicador:

Determinar la participación de los servicios personales con respecto al total de gastos de operación

Variables que intervienen:

SP= Servicios Personales TGO= Total de Gastos de Operación (corriente)

Unidad de Medida:

Porcentaje

Base de Comparación

Presupuesto de Egresos de ejercicios anteriores

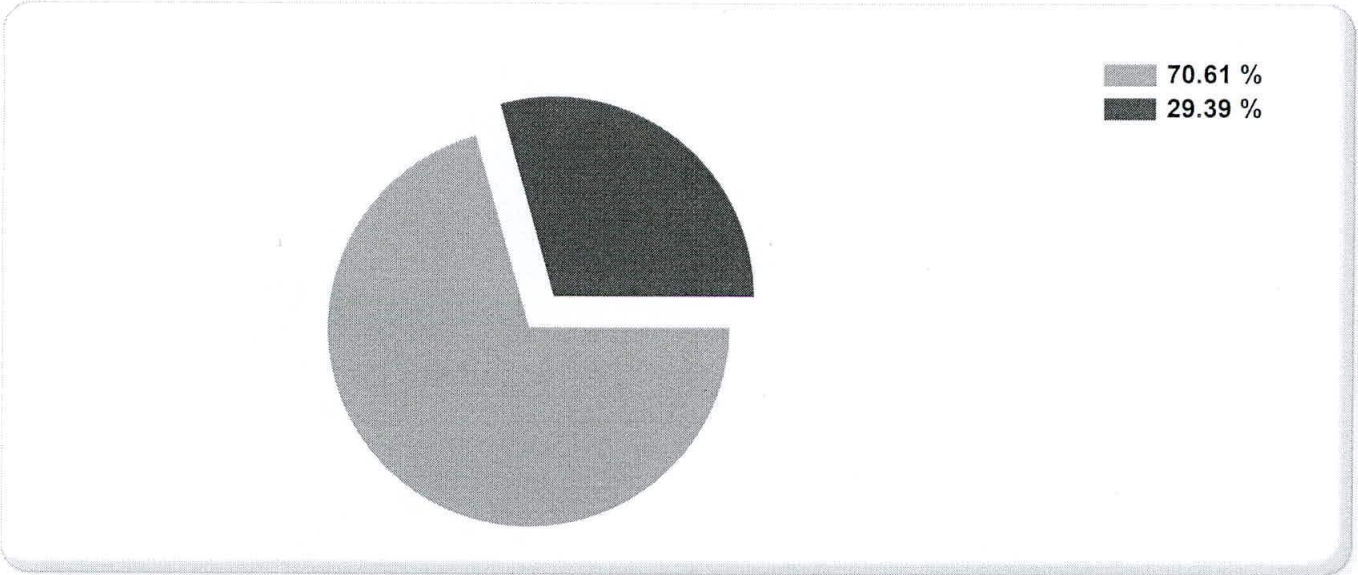
Formula:

$$\frac{SP}{TGO} \times 100$$

Medios de Verificación:

Presupuesto de Egresos o Cuenta Pública

	Miles de pesos	Indicador
SP	\$19,753,082.00	70.61 %
TGO	\$27,976,867.00	





Universidad Politécnica de Amozoc Puebla
Estado de Puebla
Servicios Personales en el Gasto de Operación
Al 30/nov/2022

Rep: rptIndicadoresFinancieros
Usr: Ma. Gpe

Fecha y hora de Impresión | 06/dic/2022
10:42 a.m.

DRA. MARIA ROCIO TORRES SOTO
RECTORA

LIC. GUADALUPE ADRIANA CONTRERAS TEJEDA
SECRETARIA ADMINISTRATIVA

PRESUPUESTO
INDICADORES DE GASTO

Nombre del Indicador:

Proporción de los Servicios Personales

Objetivo del Indicador:

Determinar la participación de los servicios personales con respecto al total de egresos

Variables que intervienen:

SP= Servicios Personales TE= Total de Egresos

Unidad de Medida:

Porcentaje

Base de Comparación

Presupuesto de Egresos de ejercicios anteriores

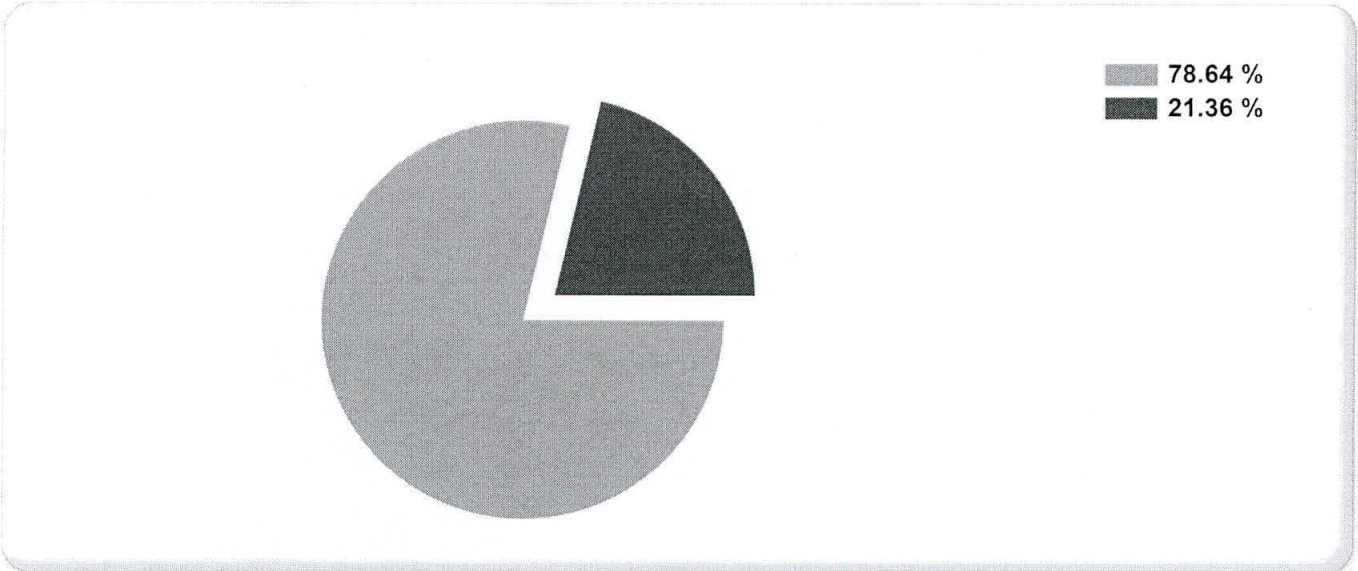
Formula:

$$\frac{SP}{TE} \times 100$$

Medios de Verificación:

Presupuesto de Egresos o Cuenta Pública

Miles de pesos		Indicador
SP	\$27,976,867.00	78.64 %
TE	\$35,576,869.00	



Universidad Politécnica de Amozoc Puebla
Estado de Puebla
Proporción de los Servicios Personales
Al 30/nov/2022

Rep: rptIndicadoresFinancieros
Usr: Ma. Gpe

Fecha y hora de Impresión | 06/dic/2022
10:42 a.m.



DRA. MARIA ROCIO TORRES SOTO
RECTORA



LIC. GUADALUPE ADRIANA CONTRERAS TEJEDA
SECRETARIA ADMINISTRATIVA

Universidad Politécnica de Amozoc Puebla
Estado de Puebla
Deuda Pública en el Gasto No Programable
 Al 30/nov/2022

PRESUPUESTO
INDICADORES DE GASTO

Nombre del Indicador:

Deuda Pública en el Gasto No Programable

Objetivo del Indicador:

Determinar la participación de la deuda publica con respecto al total de gasto no programable

Variables que intervienen:

DP= Deuda Pública TGNP= Total de Gasto No Programable

Unidad de Medida:

Porcentaje

Base de Comparación

Presupuesto de Egresos de ejercicios anteriores


Formula:

$$\frac{DP}{TGNP} \times 100$$

Medios de Verificación:

Presupuesto de Egresos o Cuenta Pública

	Miles de pesos	Indicador
DP	\$0.00	0.00 %
TGNP	\$39,965,105.00	





Universidad Politécnica de Amozoc Puebla
Estado de Puebla
Deuda Pública en el Gasto No Programable
Al 30/nov/2022

Rep: rptIndicadoresFinancieros
Usr: Ma. Gpe

Fecha y hora de Impresión | 06/dic/2022
10:43 a.m.

DRA. MARIA ROCÍO TORRES SOTO
RECTORA

LIC. GUADALUPE ADRIANA CONTRERAS TEJEDA
SECRETARIA ADMINISTRATIVA

PRESUPUESTO
INDICADORES DE GASTO

Nombre del Indicador:

Proporción de la Deuda Pública

Objetivo del Indicador:

Determinar la participación de la deuda publica con respecto al total de egresos

Variables que intervienen:

DP= Deuda Pública TE= Total de Egresos

Unidad de Medida:

Porcentaje

Base de Comparación

Presupuesto de Egresos de ejercicios anteriores


Formula:

$$\frac{DP}{TE} \times 100$$

Medios de Verificación:

Presupuesto de Egresos o Cuenta Pública

	Miles de pesos	Indicador
DP	\$0.00	0.00 %
TE	\$35,576,869.00	





Universidad Politécnica de Amozoc Puebla
Estado de Puebla
Proporción de la Deuda Pública
Al 30/nov/2022

Rep: rptIndicadoresFinancieros

Usr: Ma. Gpe

Fecha y hora de Impresión | 06/dic/2022
10:43 a.m.

DRA. MARIA ROCIO TORRES SOTO
RECTORA

LIC. GUADALUPE ADRIANA CONTRERAS TEJEDA
SECRETARIA ADMINISTRATIVA

PRESUPUESTO
INDICADORES DE GASTO

Nombre del Indicador:

Proporción del Gasto de Seguridad Pública

Objetivo del Indicador:

Determinar la participación de la función seguridad pública con respecto al egreso total

Variables que intervienen:

SP= Seguridad Pública TE= Total de Egresos

Unidad de Medida:

Porcentaje

Base de Comparación

Presupuesto de Egresos de ejercicios anteriores


Formula:

$$\frac{SP}{TE} \times 100$$

Medios de Verificación:

Presupuesto de Egresos o Cuenta Pública

	Miles de pesos	Indicador
SP	\$0.00	0.00 %
TE	\$35,576,869.00	





Universidad Politécnica de Amozoc Puebla
Estado de Puebla
Proporción del Gasto de Seguridad Pública
Al 30/nov/2022

Rep: rptIndicadoresFinancieros
Usr: Ma. Gpe

Fecha y hora de Impresión | 06/dic/2022
10:43 a.m.

DRA. MARIA ROCIO TORRES SOTO
RECTORA

LIC. GUADALUPE ADRIANA CONTRERAS TEJEDA
SECRETARIA ADMINISTRATIVA